

Zmiana 16 do TOB-WKD
obowiązuje od 2 sierpnia 2023r.

I. Na stronie czołowej:

- 1) **po słowach:** „TARYFA OSOBOWA I BAGAŻOWA WKD” **dodaje się zapis w brzmieniu:**
„(TOB- WKD);
- 2) **zapis w brzmieniu:** „tekst ujednociony, obowiązujący od 1 lipca 2020 roku” **zastępuje się zapisem w brzmieniu:** „tekst ujednociony, obowiązujący od 2 sierpnia 2023 roku;

II. W tabeli Zmiany:

- 1) **dodaje się nowy nr porz. „16” w brzmieniu:** „Zmiana wynika z Uchwały Zarządu WKD nr 69/2023 z dn. 26 lipca 2023r. w sprawie zatwierdzenia i przyjęcia i do stosowania zmiany w Taryfie osobowej i bagażowej WKD oraz w Załączniku do TOB-WKD”, **zmiana obowiązuje od dnia „2 sierpnia 2023r.”**

III. Wymienia się stronę „SPIS TREŚCI” – nowa strona w załączeniu.

IV. W Dziale I. „POSTANOWIENIA OGÓLNE”:

1. w § 1 „Zakres i obszar ważności taryfy”:

- 1) **w tytule § 1 zapis w brzmieniu:** „taryfy” **zastępuje się zapisem w brzmieniu:** „TOB-WKD”;
- 2) **w ust. 1 po słowie:** „Taryfa” **dodaje się zapis w brzmieniu:** „osobowa i bagażowa WKD, zwana dalej TOB-WKD”;
- 3) **w ust. 2 zapis w brzmieniu:** „Pasażerowie” **zastępuje się zapisem w brzmieniu:** „Podróżni”;
- 4) **w ust. 2 zapis w brzmieniu:** „obowiązującą taryfą” **zastępuje się zapisem w brzmieniu:** „obowiązującym dokumentem TOB-WKD”;
- 5) **w ust. 3 zapis w brzmieniu:** „Taryfę” **zastępuje się zapisem w brzmieniu:** „TOB-WKD”;
- 6) **w ust. 3 w pkt 1) w słowie „ustawą” małą literę „u” zastępuje się dużą;**
- 7) **w ust. 3 w pkt 1) zapis w brzmieniu:** „1984r.” **zastępuje się zapisem w brzmieniu:** „1984 roku”;
- 8) **w ust. 3 w pkt 1) w ust. 3 w pkt 1) w słowie „rozporządzeniami” pierwszą małą literę „r” zastępuje się dużą;**
- 9) **w ust. 3 w pkt. 1) w lit. a) zapisy w brzmieniu:** „2005r.” **zastępuje się zapisami w brzmieniu:** „2005 roku”;
- 10) **w ust. 3 w pkt 1) w lit. a) w słowie „rozporządzeniem” pierwszą małą literę „r” zastępuje się dużą;**
- 11) **w ust. 3 w pkt 1) w lit. a) na końcu zdania dodaje się „przecinek” i zaraz po nim dodaje się zapis w brzmieniu:** „zwanym dalej *Uchwałą nr 103/17 Sejmiku Województwa Mazowieckiego z dnia 20 czerwca 2017 roku*”;
- 12) **w ust. 3 w pkt. 1) w lit. b) zapisy w brzmieniu:** „2006r.” **zastępuje się zapisami w brzmieniu:** „2006 roku”;
- 13) **w ust. 3 w pkt. 1) w lit. b) w słowie „rozporządzeniem” pierwszą małą literę „r” zastępuje się dużą;**
- 14) **w ust. 3 w pkt 2) w słowach „ustawą” małą literę „u” zastępuje się dużą;**
- 15) **w ust. 3 w pkt 2) zapisy w brzmieniu:** „1992r.” **zastępuje się zapisami w brzmieniu:** „1992 roku”;
- 16) **w ust. 3 w pkt 2) w słowie „rozporządzeniami” pierwszą małą literę „r” zastępuje się dużą;**
- 17) **w ust. 3 w pkt 2) w lit. a) zapis w brzmieniu:** „2017r.” **zastępuje się zapisem w brzmieniu:** „2017 roku”;
- 18) **w ust. 3 w pkt 2) w lit. b) zapis w brzmieniu:** „2008r.” **zastępuje się zapisem w brzmieniu:** „2008 roku”;

- 19) w ust. 3 w pkt 2) w lit. c) zapis w brzmieniu: „2017r.” zastępuje się zapisem w brzmieniu: „2017 roku”;
- 20) w ust. 3 w pkt 3) w słowie „ustawą” małą literę „u” zastępuje się dużą;
- 21) w ust. 3 w pkt 3) zapis w brzmieniu: „1974r.” zastępuje się zapisem w brzmieniu: „1974 roku”;
- 22) w ust. 3 w pkt 3) zapis w nawiasie w brzmieniu: „tekst jednolity Dz.U. z 2020r., poz. 203” zastępuje się zapisem w brzmieniu: „tekst jednolity, Dz.U. z 2022r., poz. 2287 z późn.zm.”;
- 23) w ust. 3 w pkt 3) w słowie „rozporządzeniem” pierwszą małą literę „r” zastępuje się dużą;
- 24) w ust. 3 w pkt 3) zapis w brzmieniu: „2003r.” zastępuje się zapisem w brzmieniu: „2003 roku”;
- 25) w ust. 3 w pkt 4) w słowie „ustawą” małą literę „u” zastępuje się dużą;
- 26) w ust. 3 w pkt 4) zapis w brzmieniu: „1991r.” zastępuje się zapisem w brzmieniu: „1991 roku”;
- 27) w ust. 3 w pkt 4) zapis w pierwszym nawiasie w brzmieniu: „tekst jedn. Dz.U. z 2020r., poz. 517” zastępuje się zapisem w brzmieniu: „tekst jednolity, Dz.U. z 2022r., poz. 2039”;
- 28) w ust. 3 w pkt 4) w słowie „rozporządzeniem” pierwszą małą literę „r” zastępuje się dużą;
- 29) w ust. 3 w pkt 4) zapis w brzmieniu: „2014r.” zastępuje się zapisem w brzmieniu: „2014 roku”;
- 30) w ust. 3 w pkt 4) zapis w drugim nawiasie: „2014” zastępuje się zapisem w brzmieniu: „2014r.”;
- 31) w ust. 3 w pkt 5) w słowie „ustawą” małą literę „u” zastępuje się dużą;
- 32) w ust. 3 w pkt 5) zapis w brzmieniu: „2011r.” zastępuje się zapisem w brzmieniu: „2011 roku”;
- 33) w ust. 3 w pkt 5) zapis w nawiasie w brzmieniu: „tekst jednolity, Dz.U. z 2019r., poz. 1569” zastępuje się zapisem w brzmieniu: „tekst jednolity, Dz.U. z 2022r., poz. 2205”;
- 34) w ust. 3 w pkt 5) w słowie „rozporządzeniami” pierwszą małą literę „r” zastępuje się dużą;
- 35) w ust. 3 w pkt 5) w lit. a) zapis w brzmieniu: „dn.” zastępuje się zapisem w brzmieniu: „dnia”;
- 36) w ust. 3 w pkt 5) w lit. a) po słowach: „16 lutego 2012” dodaje się zapis w brzmieniu: „roku”;
- 37) w ust. 3 w pkt 5) w lit. a) po zapisie w nawiasie w brzmieniu: „2012r.” dodaje się „przecinek”;
- 38) w ust. 3 w pkt 5) w lit. b) usuwa się zapis w brzmieniu:
„Ministra Spraw Wewnętrznych z dn. 29 marca 2012r. wraz z obwieszczeniem”;
- 39) w ust. 3 w pkt 5) w lit. b) zapis w brzmieniu: „2017r.” zastępuje się zapisem w brzmieniu: „2017 roku”;
- 40) w ust. 3 w pkt 5) w lit. b) zapis w nawiasie w brzmieniu: „jedn.” zastępuje się zapisem w brzmieniu: „jednolity”;
- 41) w ust. 3 w pkt 5) w lit. c) zapis w brzmieniu: „Prezesa Rady Ministrów z dn. 19 września 2012 w sprawie wzoru legitymacji weterana - funkcjonariusza albo weterana poszkodowanego – funkcjonariusza Agencji Bezpieczeństwa Wewnętrznego (Dz. U. z 2012r., poz. 1060)” zastępuje się zapisem w brzmieniu: „Prezesa Rady Ministrów z dnia 26 października 2021 roku w sprawie wzorów legitymacji weterana – funkcjonariusza i weterana poszkodowanego – funkcjonariusza Agencji Bezpieczeństwa Wewnętrznego oraz wzorów legitymacji weterana – funkcjonariusza i weterana poszkodowanego – funkcjonariusza Agencji Wywiadu (Dz.U. z 2021r., poz. 2016)”;
- 42) w ust. 3 w pkt 6) w słowie „ustawą” małą literę „u” zastępuje się dużą;
- 43) w ust. 3 w pkt 6) zapis w brzmieniu: „1996r.” zastępuje się zapisem w brzmieniu: „1996 roku”;
- 44) w ust. 3 w pkt 6) zapis w nawiasie w brzmieniu: „t.j. Dz.U. z 2018r., poz. 1799” zastępuje się zapisem w brzmieniu: „tekst jednolity, Dz.U. z 2022r., poz. 1339”;
- 45) w ust. 3 w pkt 6) w słowie „rozporządzeniem” pierwszą małą literę „r” zastępuje się dużą;
- 46) w ust. 3 w pkt 7) w słowie „ustawą” małą literę „u” zastępuje się dużą;
- 47) w ust. 3 w pkt 7) zapis w brzmieniu: „2006r.” zastępuje się zapisem w brzmieniu: „2006 roku”;

- 48) w ust. 3 w pkt 7) zapis w nawiasie w brzmieniu: „Dz.U. z 2020r. poz. 684” zastępuje się zapisem w brzmieniu: „tekst jednolity, Dz.U. z 2021r., poz. 1820”;
- 49) w ust. 3 w pkt 7) w słowie „rozporządzeniem” pierwszą małą literę „r” zastępuje się dużą;
- 50) w ust. 3 w pkt 7) zapis w brzmieniu: „2007r.” zastępuje się zapisem w brzmieniu: „2007 roku”;
- 51) w ust. 3 dodaje się nowy pkt 8) w brzmieniu:
„8) Ustawą z dnia 20 marca 2015 roku o działaczach opozycji antykomunistycznej oraz o osobach represjonowanych z powodów politycznych (tekst jednolity, Dz. U. z 2023r., poz. 388)”;
- 52) w ust. 3 dodaje się nowy pkt 9) w brzmieniu:
„9) Ustawą z dnia 22 sierpnia 1997 roku o publicznej służbie krwi (tekst jednolity, Dz.U. z 2023r., poz. 318) wraz z art. 33 Ustawy z dnia 21 stycznia 2021 roku o zmianie ustawy o szczególnych rozwiązaniach związanych z zapobieganiem, przeciwdziałaniem i zwalczaniem COVID-19, innych chorób zakaźnych oraz wywołanych nimi sytuacji kryzysowych oraz niektórych innych ustaw (Dz.U. z 2021r. poz. 159)”;
- 53) w ust. 3 dotychczasowy pkt 8) zmienia numerację odpowiednio na pkt 10);
- 54) w ust. 3 w nowym pkt 10) w słowie „ustawą” małą literę „u” zastępuje się dużą;
- 55) w ust. 3 w nowym pkt 10) zapis w brzmieniu: „2004r.” zastępuje się zapisem w brzmieniu: „2004 roku”;
- 56) w ust. 3 w nowym pkt 10) zapis w nawiasie w brzmieniu: „Dz.U. z 2019r. poz. 1507 z późn.zm.” zastępuje się zapisem w brzmieniu: „tekst jednolity, Dz.U. z 2021r., poz. 2268 z późn.zm.”;
- 57) w ust. 3 dotychczasowy pkt 9) zmienia numerację odpowiednio na pkt 11);
- 58) w ust. 3 w nowym pkt 11) w słowie „ustawą” małą literę „u” zastępuje się dużą;
- 59) w ust. 3 w nowym pkt 11) zapis w brzmieniu: „1991r.” zastępuje się zapisem w brzmieniu: „1991 roku”;
- 60) w ust. 3 w nowym pkt 11) zapis w nawiasie w brzmieniu: „tekst jednolity, Dz.U. z 2019r. poz. 1481 z późn.zm.” zastępuje się zapisem w brzmieniu: „tekst jednolity, Dz.U. z 2022r., poz. 2230”;
- 61) w ust. 3 w nowym pkt 11) w słowie „rozporządzeniem” pierwszą małą literę „r” zastępuje się dużą;
- 62) w ust. 3 w nowym pkt 11) zapis w brzmieniu: „26 kwietnia 2018r.” zastępuje się zapisem w brzmieniu: „27 sierpnia 2019 roku”;
- 63) w ust. 3 w nowym pkt 11) zapis w brzmieniu: „6 kwietnia 2018r.” zastępuje się zapisem w brzmieniu: „27 sierpnia 2019 roku”;
- 64) w ust. 3 w nowym pkt 11) zapis w brzmieniu: „jego nowelizacją z dnia 27 sierpnia 2019r.” zastępuje się zapisem w brzmieniu: „Rozporządzeniem Ministra Kultury i Dziedzictwa Narodowego z dnia 16 kwietnia 2020 roku w sprawie świadectw, dyplomów państwowych i innych druków publicznych szkół i placówek artystycznych (Dz.U. z 2020r., poz. 813)”;
- 65) w ust. 3 dotychczasowy pkt 10) zmienia numerację odpowiednio na pkt 12);
- 66) w ust. 3 w nowym pkt 12) w słowie „ustawą” małą literę „u” zastępuje się dużą;
- 67) w ust. 3 w nowym pkt 12) zapis w brzmieniu: „2016r.” zastępuje się zapisem w brzmieniu: „2016 roku”;
- 68) w ust. 3 w nowym pkt 12) zapis w nawiasie w brzmieniu: „tekst jednolity, Dz.U. z 2020r. poz. 505 ze zm.” zastępuje się zapisem w brzmieniu: „tekst jednolity, Dz.U. z 2023r., poz. 177 z późn.zm.”;
- 69) w ust. 3 w nowym pkt 12) w słowie „rozporządzeniem” pierwszą małą literę „r” zastępuje się dużą;
- 70) w ust. 3 w nowym pkt 12) po słowach: „funkcjonariuszy służby celno-skarbowej” dodaje się zapis w brzmieniu: „(Dz.U. z 2020r., poz. 636)”;
- 71) w ust. 3 dodaje się nowy pkt 13) w brzmieniu:

„13) Ustawą z dnia 27 sierpnia 1997 roku o rehabilitacji zawodowej i społecznej oraz zatrudnianiu osób niepełnosprawnych (tekst jednolity, Dz.U. z 2023r., poz. 100 z późn.zm.);

72) w ust. 3 dodaje się nowy pkt 14) w brzmieniu:

„14) Ustawą z dnia 14 lipca 2006 roku o wjeździe na terytorium Rzeczypospolitej Polskiej, pobycie oraz wyjeździe z tego terytorium obywateli państw członkowskich Unii Europejskiej i członków ich rodzin (tekst jednolity, Dz.U. z 2021r., poz. 1697);

73) w ust. 3 dodaje się nowy pkt 15) w brzmieniu:

„15) Ustawą z dnia 5 grudnia 2014 roku o Karcie Dużej Rodziny (tekst jednolity, Dz.U. z 2021r., poz. 1744 z późn.zm.)”;

74) w ust. 3 dotychczasowy pkt 11) zmienia numerację odpowiednio na pkt 16) i otrzymuje nowe brzmienie:

„16) Rozporządzeniem 2021/782 Parlamentu Europejskiego i Rady (UE) z dnia 29 kwietnia 2021 roku dotyczące praw i obowiązków pasażerów w ruchu kolejowym (Dz.U.UE.L.2021.172.1) w części przyjętej do stosowania w Rzeczypospolitej Polskiej w zakresie miejskich i podmiejskich przewozów osób, zgodnie z Ustawą z dnia 28 marca 2003 roku o transporcie kolejowym (Dz.U. z 2023r., poz. 602 z późn.zm.)”;

75) w ust. 3 dotychczasowy pkt 12) zmienia numerację odpowiednio na pkt 17);

76) w ust. 3 w nowym pkt 17) zapis w brzmieniu: „Regulaminem” zastępuje się zapisem w brzmieniu: „RPO-WKD”;

77) w ust. 3 usuwa się w całości dotychczasowy pkt 13) w brzmieniu:

„13) Wykazem Odległości Taryfowych Warszawskiej Kolei Dojazdowej sp. z o.o., dostępnego na stronie internetowej WKD www.wkd.com.pl, zwanym dalej WOT”;

78) w ust. 3 dotychczasowy pkt 14) zmienia numerację odpowiednio na pkt 18);

79) w ust. 3 w nowym pkt 18) po słowach: „zwanym dalej Załącznikiem” dodaje się zapis w brzmieniu: „do TOB-WKD”;

2. w § 2 „Ogłaszanie, udostępnianie i nabywanie taryfy”:

1) w tytule § 2 zapis w brzmieniu: „taryfy” zastępuje się zapisem w brzmieniu: „TOB-WKD”;

2) § 2 otrzymuje nowe brzmienie:

„§ 2 Ogłaszanie, udostępnianie i nabywanie TOB-WKD

1. TOB-WKD ogłasza się na stronie internetowej WKD;
2. WKD zapewnia zainteresowanym podróżnym bezpłatny wgląd do TOB-WKD:
 - 1) w kasach biletowych WKD;
 - 2) w siedzibie spółki WKD (Wydział Sprzedaży Usług), w tym wgląd do Załącznika do TOB-WKD;
 - 3) na stronie internetowej WKD”;

3. dodaje się nowy § 3 „Objaśnienia określeń i skrótów” w brzmieniu:

„§ 3 Objąśnienia określeń i skrótów

1. Użyte w TOB-WKD określenia oznaczają:

- 1) **aplikacja mobilna** – oprogramowanie instalowane na urządzeniach mobilnych, przez które *Użytkownik* dokonuje zakupu *biletu*; [dostępność aplikacji mobilnych](#) i warunki korzystania zamieszcza się na stronie internetowej WKD;
- 2) **bilet** – dowód zawarcia umowy przewozu (osób, rzeczy lub zwierząt);

- 3) **bilet elektroniczny** – bilet zakupiony przez *Użytkownika* w *aplikacji mobilnej* lub poprzez *stronę internetową WKD*, uprawniający do przejazdu zgodnie ze wskazaniami na danym *bilecie*;
- 4) **bilet wirtualny** – bilet przypisany do plastikowej karty płatniczej lub elektronicznej karty płatniczej, podpiętej pod telefon/zegarek *podróżnego* użytej podczas transakcji zakupu *biletu* za pośrednictwem *mobilnego automatu biletowego lub sklepu internetowego*;
- 5) **dokument poświadczający uprawnienie do bezpłatnych lub ulgowych** przejazdów – odpowiedni dokument w formie papierowej lub elektronicznej, np. legitymacja, e-legitymacja, mLegitymacja, książeczka, zaświadczenie lub inne dokumenty wymagane prawem, o których mowa w postanowieniach szczególnych o ulgach, zamieszczonych w *TOB-WKD*;
- 6) **dokument tożsamości** – dokument urzędowy stwierdzający tożsamość danej osoby: dowód osobisty, paszport, karta tożsamości, książeczka żeglarska, karta pobytu, polski dokument tożsamości cudzoziemca, dokument “zgoda na pobyt tolerowany”, tymczasowe zaświadczenie tożsamości cudzoziemca;
- 7) **kasa biletowa** – miejsce, w którym podmiot upoważniony przez *WKD* dokonuje odprawy *podróżnych*, tj. sprzedaży *biletów* jednorazowych/abonamentowych/miejskich do kasowników elektronicznych oraz *biletów* okresowych;
- 8) **kontroler biletów** – osoba upoważniona przez *WKD* do kontroli dokumentów przewozowych w *pociągach WKD*, legitymująca się identyfikatorem umieszczonym w widocznym miejscu;
- 9) **mobilny automat biletowy** – automatyczne urządzenie, służące do sprzedaży *biletów*, zainstalowany w *pociągu WKD* zawsze od strony kabiny maszynisty zwróconej w kierunku Warszawy. W *pociągu WKD* dostępne jest wyłącznie jedno urządzenie;
- 10) **mObywatel** – dokument w aplikacji mObywatel, który pozwala na okazanie danych *Użytkownika* w urządzeniu mobilnym. Dane udostępniane w tym dokumencie pochodzą z Rejestru Dowodów Osobistych (np. zdjęcie *Użytkownika*, termin ważności i numer dowodu osobistego, organ wydający dowód osobisty) i Rejestru PESEL (np. imiona, nazwisko, datę urodzenia, numer PESEL). Nie jest on równoważny z dokumentem tożsamości, nie zastępuje go i nie ma zastosowania przy wystawianiu *wezwań do zapłaty*”;
- 11) **opłata dodatkowa** – opłata pobierana w razie stwierdzenia braku odpowiedniego dokumentu przewozu, ważnego *dokumentu poświadczającego uprawnienie do bezpłatnego lub ulgowego przejazdu* albo za spowodowanie zatrzymania lub zmiany środka transportowego bez uzasadnionej przyczyny, wynikająca z *Rozporządzenia MI z 20 stycznia 2005 roku* oraz *Uchwały Sejmiku Województwa Mazowieckiego z dnia 20 czerwca 2017 roku*; [wysokość opłaty dodatkowej](#) określona jest w *Załączniku do TOB-WKD* oraz na *stronie internetowej WKD*;
- 12) **opłata manipulacyjna** – opłata uwzględniająca koszty czynności związanych ze zwrotem albo umorzeniem *opłaty dodatkowej*, w związku z brakiem okazania przez *podróżnego* w trakcie kontroli ważnego *dokumentu poświadczającego uprawnienie do bezpłatnego lub ulgowego przejazdu* albo ważnego *biletu* okresowego imiennego i udokumentowania tego uprawnienia po odbytych przejeździe, wynikająca z *Rozporządzenia MI z 20 stycznia 2005 roku* oraz *Uchwały Sejmiku Województwa Mazowieckiego z dnia 20 czerwca 2017 roku*; [wysokość opłaty manipulacyjnej](#) określona jest w *Załączniku do TOB-WKD* oraz na *stronie internetowej WKD*;
- 13) **osoba z niepełnosprawnością i o ograniczonej możliwości poruszania się** – osoba, która jest dotknięta trwałym lub przejściowym upośledzeniem sprawności fizycznej, umysłowej, intelektualnej lub sensorycznej, mogącym w zetknięciu z różnymi barierami utrudniać tej osobie korzystanie w sposób

pełny i skuteczny z transportu na równi z innymi pasażerami lub której mobilność przy korzystaniu z transportu jest ograniczona na skutek wieku – zgodnie z *Rozporządzeniem 2021/782*;

- 14) **pies asystujący** – odpowiednio wyszkolony i specjalnie oznaczony pies, w szczególności pies przewodnik osoby niewidomej lub niedowidzącej oraz pies asystent osoby niepełnosprawnej ruchowo, który ułatwia osobie z *niepełnosprawnością* aktywne uczestnictwo w życiu społecznym. Osoba z *niepełnosprawnością* nie jest zobowiązana do zakładania *psu asystującemu* kagańca oraz prowadzenia go na smyczy, pod warunkiem, że podróżny posiada certyfikat potwierdzający status *psa asystującego* oraz aktualne świadectwo szczepienia psa, a pies wyposażony jest w uprząż z napisem „pies asystujący”. (art. 2 pkt 11 oraz art. 20a Ustawy z dnia 27 sierpnia 1997 roku *o rehabilitacji zawodowej i społecznej oraz zatrudnieniu osób niepełnosprawnych* (tekst jednolity, Dz.U. z 2023r., poz. 100 z późn.zm.) wraz z Rozporządzeniem Ministra Pracy i Polityki Społecznej z dnia 1 kwietnia 2010 roku *w sprawie wydawania certyfikatów potwierdzających status psa asystującego* (Dz.U. z 2010r., Nr 64, poz. 399);
- 15) **placówka handlowa** - miejsce (kiosk, sklep), w którym podmiot upoważniony przez WKD dokonuje odprawy *podróżnych*, tj. sprzedaży *biletów* jednorazowych do kasowników elektronicznych;
- 16) **pociąg** – pojazd kolejowy (składający się z elektrycznych zespołów trakcyjnych – ezt.), wykorzystywany przez WKD jako środek publicznego transportu zbiorowego, oznaczony na wagonach znakiem firmowym WKD;
- 17) **podróżny** – osoba, która zawarła umowę przewozu, tj. weszła do *pociągu*;
- 18) **przedsprzedaż** – sprzedaż *biletów* przed wyznaczonym terminem rozpoczęcia ich ważności;
- 19) **RPO-WKD** – Regulamin przewozu osób, rzeczy i zwierząt przez spółkę Warszawska Kolej Dojazdowa sp. z o.o. (RPO-WKD); RPO-WKD zamieszcza się na *stronie internetowej WKD*;
- 20) **Rozporządzenie MI z dnia 20 stycznia 2005 roku** – Rozporządzenie Ministra Infrastruktury z dnia 20 stycznia 2005 roku *w sprawie sposobu ustalania wysokości opłat dodatkowych z tytułu przewozu osób, zabranych ze sobą do przewozu rzeczy i zwierząt oraz wysokości opłaty manipulacyjnej* (Dz.U. z 2005r., Nr 14, poz. 117);
- 21) **skasowanie/aktywowanie biletu** (jednorazowego) – nadanie *biletowi* cech ważności:
 - a) przez dokonanie na nim odpowiedniego nadruku – poprzez właściwe umieszczenie *biletu* w formie papierowej w kasowniku elektronicznym, umieszczonym w *pociągu WKD*; uzyskany nadruk pełni funkcję informacyjną dla *podróżnego* i *kontrolera biletów*;
 - b) przez zakup *biletu* za pośrednictwem *aplikacji mobilnej*, *strony internetowej WKD* lub *sklepu internetowego WKD* przed wejściem do *pociągu WKD* bądź zakup i aktywowanie go niezwłocznie po wejściu do *pociągu WKD*, ale nie później niż przed odjazdem *pociągu* ze *stacji/przystanku*, z którego *podróżny* rozpoczął podróż;
 - c) *bilety* jednorazowe zakupione w *mobilnym automacie biletowym* są automatycznie kasowane po zakończeniu transakcji zakupu.
- 22) **sklep internetowy WKD** – system umożliwiający nabycie *wirtualnych biletów* jednorazowych i okresowych na przejazd *pociągami WKD*, dostępny pod adresem: sklep.wkd.com.pl;
- 23) **stacja/przystanek** – miejsce zatrzymania *pociągu* na *linii WKD*, w którym rozkład jazdy przewiduje jego postój, tj. przeznaczony na wsiadanie i wysiadanie *podróżnych*;
- 24) **stacjonarny automat biletowy** – automatyczne urządzenie, czynne całą dobę, służące do sprzedaży *biletów WKD*, zainstalowane na *stacjach/przystankach WKD*;
- 25) **strona internetowa WKD** – wkd.com.pl;

- 26) **TOB-WKD** – Taryfa osobowa i bagażowa WKD (TOB-WKD); *TOB-WKD* zamieszcza się na stronie internetowej WKD;
- 27) **Uchwała nr 103/17 Sejmiku Województwa Mazowieckiego z dnia 20 czerwca 2017 roku** – Uchwała Sejmiku Województwa Mazowieckiego z dnia 20 czerwca 2017 roku w sprawie sposobu ustalania wysokości opłat dodatkowych z tytułu przewozu osób, zabranych ze sobą do przewozu rzeczy i zwierząt oraz wysokości opłaty manipulacyjnej w wojewódzkim publicznym transporcie zbiorowym (Dz.Urz.Woj.Maz. z 2017r., poz. 5973);
- 28) **Użytkownik** – osoba fizyczna, posiadająca co najmniej ograniczoną zdolność do czynności prawnych, która ukończyła proces rejestracji w systemie *aplikacji mobilnej*;
- 29) **wezwanie do zapłaty** – dokument przewozu, wystawiony *podróżnemu* przez kontrolera biletów, odbywającemu przejazd bez odpowiedniego dokumentu przewozu lub ważnego *dokumentu poświadczającego uprawnienie do bezpłatnego lub ulgowego przejazdu* bądź przewozu rzeczy, z uwzględnieniem należności do zapłaty;
- 30) **WKD** – skrót od nazwy przewoźnika kolejowego Warszawska Kolej Dojazdowa sp. z o.o. z siedzibą w Grodzisku Mazowieckim, przy ul. Stefana Batorego 23, zarejestrowaną w rejestrze przedsiębiorców prowadzonym przez Sąd Rejonowy dla m.st. Warszawy, XIV Wydział Gospodarczy Krajowego Rejestru Sądowego pod nr KRS 0000116702, NIP 529-16-28-093 (linia Warszawa Śródmieście WKD – Grodzisk Mazowiecki Radońska z odgałęzieniem Podkowa Leśna – Milanówek Grudów);
- 31) **Załącznik do TOB-WKD** – Załącznik do Taryfy osobowej i bagażowej WKD; *Załącznik do TOB-WKD* zamieszcza się na stronie internetowej WKD;
- 32) **zwierzęta domowe** – zwierzęta tradycyjnie przebywające wraz z człowiekiem w jego domu lub innym odpowiednim pomieszczeniu, utrzymywane przez człowieka w charakterze jego towarzysza (art. 4 pkt 17 Ustawy z dnia 21 sierpnia 1997 roku o ochronie zwierząt – Dz.U. z 2022r., poz. 572”);

4. dotychczasowy § 3 „Rodzaje opłat taryfowych”:

- 1) zmienia numerację odpowiednio na § 4;
- 2) w ust. 1 zapis w brzmieniu: „Taryfa” zastępuje się zapisem w brzmieniu: „*TOB-WKD*”;
- 3) w ust. 1 w pkt 1) w lit. a) zapis w brzmieniu: „normalnych i ulgowych” zastępuje się zapisem w brzmieniu: „wg taryfy normalnej i ulgowej”;
- 4) w ust. 1 w pkt 1) dodaje się nowy ppkt - lit. b) w brzmieniu: „b) abonamentowych (strefowych, czasowych) wg taryfy normalnej”;
- 5) w ust. 1 w pkt 1) dodaje się nowy ppkt - lit. c) w brzmieniu: „c) miejskich (zgodnie z postanowieniami danej oferty)”;
- 6) w ust. 1 w pkt 1) dotychczasowy ppkt – lit. b) zmienia numerację odpowiednio na lit. d);
- 7) w ust. 1 w pkt. 1 w nowym ppkt – lit. d) w pierwszym tirecie zapis w brzmieniu: „normalnych i ulgowych” zastępuje się zapisem w brzmieniu: „wg taryfy normalnej i ulgowej”;
- 8) w ust. 1 w pkt. 1 w nowym ppkt – lit. d) w drugim tirecie zapis w brzmieniu: „normalnych” zastępuje się zapisem w brzmieniu: „wg taryfy normalnej”;
- 9) w ust. 1 w pkt 2) usuwa się nawias w brzmieniu: „(w tym rowerów i wózków);
- 10) w ust. 2 zapis w brzmieniu: „Warszawska Kolej Dojazdowa sp. z o.o., zwana dalej przewoźnikiem” zastępuje się zapisem w brzmieniu: „WKD”;
- 11) w ust. 3 po słowach: „w *Załączniku*” dodaje się zapis w brzmieniu: „do *TOB-WKD*”;

V.W Dziale II „**PODSTAWOWE ZASADY USTALANIA OPŁAT PRZEWOZOWYCH**”:

1. dotychczasowy § 4 „Ogólne zasady ustalania i stosowania opłat przewozowych”:

- 1) zmienia numerację odpowiednio na § 5;
- 2) w ust. 1 zapis w brzmieniu: „strefowych czasowych biletów jednorazowych” zastępuje się zapisem w brzmieniu: „*biletów* jednorazowych”;
- 3) dodaje się nowy ust. 2 w brzmieniu:
„Wysokość opłat za przewóz osób na podstawie *biletów* abonamentowych uzależniona jest od strefy czasowej rozkładowego czasu przejazdu *pociągu*”;
- 4) dodaje się nowy ust. 3 w brzmieniu:
„Wysokość opłat za przewóz osób na podstawie *biletów* miejskich, uzależniona jest od postanowień dotyczących warunków obowiązywania danej oferty”;
- 5) dotychczasowy ust. 2 zmienia numerację odpowiednio na ust. 4;
- 6) dotychczasowy ust. 3 zmienia numerację odpowiednio na ust. 5 i otrzymuje nowe brzmienie:
„5. Wysokość opłat za przewóz rzeczy i zwierząt zabieranych przez podróżnych do pociągu i przewożonych odpłatnie, uzależniona jest od:
 - 1) strefy czasowej rozkładowego czasu przejazdu pociągu - w przypadku biletów jednorazowych na przewóz rzeczy, w tym roweru/wózka oraz biletów jednorazowych na przewóz psa,
 - 2) od obszaru ważności wskazanego na danym bilecie - w przypadku biletów okresowych miesięcznych na przewóz psa,
 - 3) ustalana jest w sposób zryczałtowany niezależnie od odległości przewozu - w przypadku biletów okresowych miesięcznych na przewóz roweru/wózka”;
- 7) dotychczasowy ust. 4 zmienia numerację odpowiednio na ust. 6 i otrzymuje nowe brzmienie:
„6. Wysokość opłaty za „Wspólny Bilet Samorządowy” ustalona jest w sposób zryczałtowany, od której nie stosuje się ulg ani opustów – zgodnie z [Warunkami Taryfowymi](#) przedmiotowej oferty”;

2. dotychczasowy § 5 „Stosowanie opłat za przejazdy jednorazowe”:

- 1) zmienia numerację odpowiednio na § 6;
- 2) nowy § 6 otrzymuje nowe brzmienie:

„§ 6 Stosowanie opłat za przejazdy jednorazowe

1. Do przejazdu jednorazowego uprawnia:
 - 1) *bilet* jednorazowy/abonamentowy – ważny na przejazd w danej strefie czasowej,
 - 2) *bilet* miejski – ważny na przejazd na danym obszarze (tj. danej/go Gminy/Miasta wraz z Kartą Mieszkańca oraz dodatkowo z dokumentem potwierdzającym tożsamość podróżnego), zaopatrzony w nadruk „Warszawska Kolej Dojazdowa sp. z o.o.”, *skasowany/aktywowany* w danym *pociągu WKD*.

W przypadku uszkodzenia jednego z kasowników elektronicznych, *podróżny* zobowiązany jest skasować *bilet* jednorazowy/abonamentowy/miejski w drugim kasowniku, umieszczonym w danym wagonie w *pociągu WKD*, a w razie uszkodzenia obydwu kasowników w wagonie bądź korzystania z autobusowej komunikacji zastępczej (z uwagi na brak kasownika elektronicznego w autobusie) - dopuszcza się możliwość odrębnego skasowania *biletu*, przy czym *podróżny* zobowiązany jest wpisać w miejscu przeznaczonym na odcisk datownika – w sposób trwały np. długopisem: datę, godzinę i minuty rozpoczęcia przejazdu.
2. Za przejazdy jednorazowe osób pobiera się opłaty określone w *Załączniku do TOB-WKD*.

3. Łączenie *biletów* jednorazowych ulgowych, w celu uzyskania wyższej ceny – nie jest dozwolone.
4. Ważność *biletów*, o których mowa w ust. 1 określona jest w *RPO-WKD*. Nieplanowanego postępu *pociągu* (opóźnienia) nie wlicza się do czasu ważności *biletu*.
5. Na linii *WKD* obowiązują *bilety* nabyte wyłącznie: w *kasach biletowych WKD*, w *placówkach handlowych*, w *stacjonarnych automatach biletowych WKD*, w *mobilnych automatach biletowych WKD*, zakupione za pośrednictwem *aplikacji mobilnej*, *strony internetowej WKD* lub *sklepu internetowego WKD*.
6. *Podróżny*, który zamierza odbyć przejazd poza strefę czasową wskazaną na *bilecie* jednorazowym/abonamentowym, poza obszar ważności wskazany na *bilecie* miejskim, niezgodnie z postanowieniami warunków obowiązywania danej oferty, poza *stację/przystanek* określoną na *bilecie* okresowym (imiennym lub bezimiennym) lub w przypadku korzystania z przejazdów grupowych, o których mowa w Rozdziale 5 *TOB-WKD* – powinien nabyć nowy *bilet* jednorazowy na odpowiednią strefę czasową oraz/lub zgodnie z przysługującym mu uprawnieniem.
7. Od *podróżnego*, który podczas kontroli nie okaże ważnego *biletu*, *kontroler biletów* oprócz opłaty za przejazd, pobiera *opłatę dodatkową* ustaloną na podstawie *Rozporządzenia MI z dnia 20 stycznia 2005 roku* oraz *Uchwały Sejmiku Województwa Mazowieckiego z dnia 20 czerwca 2017 roku*.
8. Nie zwraca się należności za *bilety skasowane/aktywowane*;

VI.W Dziale III „POSTANOWIENIA O PRZEWOZIE OSÓB”

w Rozdziale 1 „Przejazdy bezpłatne”:

1. dotychczasowy § 6 „Przejazdy posłów i senatorów”:

- 1) zmienia numerację odpowiednio na § 7;
- 2) w ust. 1 w słowie: „ustawy” małą literę „u” zastępuje się dużą;
- 3) w ust. 1 zapis w brzmieniu: „1996r.” zastępuje się zapisem w brzmieniu: „1996 roku”;
- 4) w ust. 1 w słowie: „rozporządzenia” pierwszą małą literę „r” zastępuje się dużą;
- 5) w ust. 1 zapis w brzmieniu: „2001r.” zastępuje się zapisem w brzmieniu: „2001 roku”;
- 6) w ust. 3 w pkt 1 w słowie: „bezpłatny” małą literę „b” zastępuje się dużą;
- 7) w ust. 3 w pkt 1 usuwa się zapis w brzmieniu: „legitymacji”;
- 8) w ust. 3 w pkt 1 w lit. a) zapis w brzmieniu: „poselskiej – wg wzoru nr 1” zastępuje się zapisem w brzmieniu: „legitymacji poselskiej wg wzoru nr 1 – 1a”;
- 9) w ust. 3 w pkt 1 dodaje się nowy ppkt – lit. b) w brzmieniu:
„b) mLegitymacji poselskiej – wg wzoru nr 1b”;
- 10) w ust. 3 w pkt 1 dotychczasowy ppkt – lit. b) zmienia numerację odpowiednio na lit. c);
- 11) w ust. 3 w pkt 1 w nowym ppkt – lit. c) zapis w brzmieniu: „senatorskiej – wg wzoru nr 2” zastępuje się zapisem w brzmieniu: „legitymacji senatorskiej -wg wzoru nr 2”;
- 12) w ust. 3 w pkt 1 zapis w brzmieniu: „Przejazd na pierwsze po wyborach posiedzenie Sejmu lub Senatu RP odbywa się na podstawie zaświadczenia o dokonanych wyborze wystawionego przez Państwową Komisję Wyborczą lub zaświadczenia wydanego przez Kancelarię Sejmu lub Kancelarię Senatu” zastępuje się zapisem w brzmieniu:
„d) zaświadczenia o dokonanych wyborze wystawionego przez Państwową Komisję Wyborczą lub zaświadczenia wydanego przez Kancelarię Sejmu lub Kancelarię Senatu, uprawniającego do przejazdu na pierwsze po wyborach posiedzenia Sejmu lub Senatu RP, albo [16]

e) zaświadczenia wydanego przez Kancelarię Sejmu albo Kancelarię Senatu, zastępującego utraconą lub zniszczoną legitymację poselską albo legitymację senatorską do czasu wydania duplikatu legitymacji”;

13) w ust. 3 w pkt 2 po słowach: „przepisy § 11” dodaje się zapis w brzmieniu: „TOB-WKD”;

VII. W Dziale III „POSTANOWIENIA O PRZEWOZIE OSÓB”

w Rozdziale 2. „Postanowienia ogólne o ulgach przejazdowych”:

1. dotychczasowy § 7 „Rodzaje opłat ulgowych i warunki ich stosowania”:

1) zmienia numerację odpowiednio na § 8;

2) w ust. 1 pkt 1) po słowach: „o...których mowa w § 1” dodaje się zapis w brzmieniu: „TOB-WKD”;

3) w ust. 4 zapis w nawiasie w brzmieniu: „skasowaniu *biletu*” zastępuje się zapisem w brzmieniu: „*skasowaniu/aktywowaniu biletu*”;

4) w ust. 4 zapis w brzmieniu: „§ 11” zastępuje się zapisem w brzmieniu: „§ 12 TOB-WKD”;

2. dotychczasowy § 8 „Obszar ważności ulgi”:

1) zmienia numerację odpowiednio na § 9;

3. dotychczasowy § 9 „Termin ważności ulgi”:

1) zmienia numerację odpowiednio na § 10;

2) w ust. 1 w brzmieniu: „dokumencie poświadczającym uprawnienie do ulgowych lub bezpłatnych przejazdów” zastępuje się zapisem w brzmieniu: „*dokumencie poświadczającym uprawnienie do bezpłatnych lub ulgowych przejazdów*”;

3) w ust. 1 po słowach: „i/lub” dodaje się zapis w brzmieniu: „określonych”;

4) w ust. 2 zapis w brzmieniu: „2019” zastępuje się zapisem w brzmieniu: „2023”;

5) w ust. 2 zapis w brzmieniu: „1993” zastępuje się zapisem w brzmieniu: „1997”;

4. dotychczasowy § 10 „Wymiar ulgi”:

1) zmienia numerację odpowiednio na § 11;

5. dotychczasowy § 11 „Dokumenty poświadczające uprawnienia do ulgowych przejazdów”:

1) zmienia numerację odpowiednio na § 12;

2) w ust. 1 po słowach: „Bez wręczenia właściwego dokumentu poświadczającego uprawnienie do” dodaje się zapis w brzmieniu: „bezpłatnego lub”;

3) w ust. 2 po słowach: „Jeżeli *podróżny* oświadczy, że posiada uprawnienie do” dodaje się zapis w brzmieniu: „bezpłatnego lub”;

4) w ust. 2 po słowach: „opłat taryfowych i opłaty dodatkowej” dodaje się „przecinek” i zaraz po nim dodaje się zapis w brzmieniu: „ustalonej na podstawie *Rozporządzenia MI z dnia 20 stycznia 2005 roku oraz Uchwały nr 103/17 Sejmiku Województwa Mazowieckiego z dnia 20 czerwca 2017 roku* –,”

5) w ust. 2 zapis w brzmieniu: „Regulaminie” zastępuje się zapisem w brzmieniu: „*RPO-WKD*”;

6) w ust. 2 po słowach: „w *Załączniku*” dodaje się zapis w brzmieniu: „do TOB-WKD”;

7) w ust. 3 po słowach: „*Dokument poświadczający uprawnienie do*” dodaje się zapis w brzmieniu: „*bezpłatnych lub*”;

8) w ust. 3 zapis w czwartym nawiasie zapis w brzmieniu: „legitymacja” zastępuje się zapisem w brzmieniu: „*e-legitymacja studencka*”;

- 9) w ust. 3 za czwartym nawiasem „przecinek” zastępuje się „kropką”;
- 10) w ust. 3 zapis w brzmieniu: „*mTożsamość*” zastępuje się zapisem w brzmieniu: „*mObywatela*”;
- 11) w ust. 3 po słowach: „*Jeżeli dokument poświadczający uprawnienie do*” dodaje się zapis w brzmieniu: „*bezpłatnych lub*”;

6. dotychczasowy § 12 „Rygory i roszczenia w razie nieprawego korzystania z ulgi”:

- 1) zmienia numerację odpowiednio na § 13;
- 2) w tytule nowego § 13 zapis w brzmieniu: „*nieprawego*” zastępuje się zapisem w brzmieniu: „*bezpawnego*”;
- 3) w ust. 1 zapis w brzmieniu: „*dokument podróznego poświadczający jego uprawnienie do ulgowego przejazdu*” zastępuje się zapisem w brzmieniu: „*dokument poświadczający uprawnienie do bezpłatnego lub ulgowego przejazdu*”;
- 4) w ust 2 po słowach: „*W razie bezprawnego lub niewłaściwego wystawienia lub potwierdzenia dokumentu poświadczającego uprawnienie do*” dodaje się zapis w brzmieniu: „*bezpłatnych lub*”;
- 5) w ust. 2 zapis w brzmieniu: „*ustalonej na podstawie rozporządzenia Ministra Infrastruktury z dnia 20 stycznia 2005r. w sprawie sposobu ustalania wysokości opłat dodatkowych z tytułu przewozu osób, zabranych ze sobą do przewozu rzeczy i zwierząt oraz wysokości opłaty manipulacyjnej (Dz. U. Nr 14, poz. 117), oraz Uchwały nr 103/17 Sejmiku Województwa Mazowieckiego z dnia 20 czerwca 2017 roku w sprawie sposobu ustalania wysokości opłat dodatkowych z tytułu przewozu osób, zabranych ze sobą do przewozu rzeczy zwierząt oraz wysokości opłaty manipulacyjnej w wojewódzkim publicznym transporcie zbiorowym (Dz.Urż.Woj.Maz. z 2017r poz. 5973)*” zastępuje się zapisem w brzmieniu: „*ustalonej na podstawie Rozporządzenia MI z dnia 20 stycznia 2005 roku oraz Uchwały nr 103/17 Sejmiku Województwa Mazowieckiego z dnia 20 czerwca 2017 roku*”;

VIII. w Dziale III „POSTANOWIENIA O PRZEWOZIE OSÓB”

w Rozdziale 3. „Postanowienia szczególne o ustawowych ulgach przejazdowych”:

7. dotychczasowy § 13 „Przejazdy dzieci do lat 4”:

- 1) zmienia numerację odpowiednio na § 14;
- 2) w ust. 1 w słowie: „ustawy” małą literę „u” zastępuje się dużą;
- 3) w ust. 1 zapis w brzmieniu: „1992r.” zastępuje się zapisem w brzmieniu: „1992 roku”;
- 4) w ust. 3 po słowach: „...na podstawie biletu” dodaje się zapis w brzmieniu: „jednorazowego”;

8. dotychczasowy § 14 „Przejazdy służbowe funkcjonariuszy Straży Granicznej, funkcjonariuszy Służby Celno-Skarbowej, funkcjonariuszy Policji i żołnierzy Żandarmerii Wojskowej oraz wojskowych organów porządkowych”:

- 1) zmienia numerację odpowiednio na § 15;
- 2) w ust. 1 pod pkt 1) w słowie: „ustawy” małą literę „u” zastępuje się dużą;
- 3) w ust. 1 pod pkt 1) zapis w brzmieniu: „1992r.” zastępuje się zapisem w brzmieniu: „1992 roku”;
- 4) w ust. 2 w pkt 3) po słowach: „pkt 3)” symbol „ – „ zastępuje się symbolem „ : „
- 5) w ust. 2 w pkt 4) w słowie: „ustawy” małą literę „u” zastępuje się dużą;
- 6) w ust. 2 w pkt 4) zapis w brzmieniu: „2016r.” zastępuje się zapisem w brzmieniu: „2016 roku”;
- 7) w ust. 2 w pkt 4) usuwa się nawias w brzmieniu: „(tekst jednolity Dz.U. z 2020r. poz. 505 ze zm.)”;
- 8) w ust. 3 w słowie: „rozporządzeniu” pierwszą małą literę „r” zastępuje się dużą;
- 9) w ust. 3 w pkt 1) zapis w brzmieniu: „2008r.” zastępuje się zapisem w brzmieniu: „2008 roku”;

- 10) w ust. 3 w pkt 1) usuwa się nawias w brzmieniu: „(Dz.U. z 2008r., Nr 56, poz. 340 z późn.zm.)”;
 - 11) w ust. 3 w pkt 1) w lit b) zapis w pierwszym nawiasie w brzmieniu: „wzór nr 5 lub 6” zastępuje się zapisem w brzmieniu: „wzory nr 5 - 7”;
 - 12) w ust. 3 w pkt 1) w lit. b) zapis w brzmieniu: „odznaki identyfikacyjnej” zastępuje się zapisem w brzmieniu: „odznaka identyfikacyjna”;
 - 13) w ust. 3 w pkt 1) w lit b) zapis w drugim nawiasie w brzmieniu: „wzór nr 7 lub 8” zastępuje się zapisem w brzmieniu: „wzory nr 8 - 11”;
 - 14) w ust. 3 w pkt 1) w lit c) zapis w pierwszym nawiasie w brzmieniu: „wzór nr 9 i 9a” zastępuje się zapisem w brzmieniu: „wzory nr 12 – 12b”;
 - 15) w ust. 3 w pkt 1) w lit c) zapis w drugim nawiasie w brzmieniu: „wzór nr 10, 10a i wzór nr 11, który mógł być wydawany do 31.12.2005r.” zastępuje się zapisem w brzmieniu: „wzór nr 13, który mógł być wydawany do 31.12.2005r. oraz wzory nr 14 – 14c”;
 - 16) w ust. 3 w pkt 1) w lit d) zapis w pierwszym nawiasie w brzmieniu: „wzór nr 12 – ważny od 1.05.2005r.” zastępuje się zapisem w brzmieniu: „wzory nr 15 – 15a”;
 - 17) w ust. 3 w pkt 1) w lit d) zapis w drugim nawiasie w brzmieniu: „wzór nr 13 i 13a” zastępuje się zapisem w brzmieniu: „wzory nr 16 – 16a”;
 - 18) w ust. 3 w pkt 1) w lit d) po słowach: „...właściwego komendanta oddziału Straży Granicznej” usuwa się zapis w brzmieniu: „lub”;
 - 19) w ust. 3 w pkt 1) w lit d) zapis w trzecim nawiasie w brzmieniu: „wzór nr 12a” zastępuje się zapisem w brzmieniu: „wzory nr 17 – 17a”;
 - 20) w ust 3 w pkt 1) w lit d) po słowach: „...funkcjonariuszom pełniącym służbę odpowiednio w Komendzie Głównej Straży Granicznej, oddziale Straży Granicznej,” dodaje się zapis w brzmieniu: „ośrodkiem Straży Granicznej”;
 - 21) w ust. 3 w pkt 1) w lit d) na końcu zdania „przecinek” zastępuje się „kropką” i zaraz po niej usuwa się zapis w brzmieniu: „podczas wykonywania obowiązków służbowych w celu potwierdzenia tożsamości funkcjonariusza i jego uprawnień, wynikających z przepisów art. 11 ustawy z dnia 12 października 1990r. o Straży Granicznej (Dz.U.2020 poz.305 z późn.zm.)”;
 - 22) w ust. 3 w pkt 2) usuwa się nawias w brzmieniu: „(Dz.U. z 2020r., poz. 636)”;
 - 23) w ust. 3 w pkt 2) w lit a) zapis w nawiasie w brzmieniu: „wzory nr 14 i 14a” zastępuje się zapisem w brzmieniu: „wzory nr 18 – 18a”;
 - 24) w ust. 3 w pkt 2) w lit a) zapis w brzmieniu: „tych czynności” zastępuje się zapisem w brzmieniu: „czynności służbowych”;
 - 25) w ust. 3 w pkt 2) w lit a) zapis w brzmieniu: „właściwego dyrektora izby administracji skarbowej lub Dyrektora Krajowej Informacji Skarbowej” zastępuje się zapisem w brzmieniu: „dyrektora Krajowej Informacji Skarbowej lub dyrektora izby administracji skarbowej”;
9. dotychczasowy § 15 „Przejazdy dzieci i młodzieży dotkniętych inwalidztwem lub niepełnosprawnymi oraz ich opiekunów”:
- 1) zmienia numerację odpowiednio na § 16;
 - 2) w ust. 1 w pkt 2) w słowie: „ustawy” małą literę „u” zastępuje się dużą;
 - 3) w ust. 1 w pkt 2) zapis w brzmieniu: „1992r.” zastępuje się zapisem w brzmieniu: „1992 roku”;
 - 4) w ust. 3 w pkt 1) po słowach: „...na podstawie ulgowych *biletów* jednorazowych lub” dodaje się zapis w brzmieniu: „okresowych”;

- 5) w ust. 3 w pkt 1) zapis w nawiasie w brzmieniu: „§ 32” zastępuje się zapisem w brzmieniu: „§ 43 TOB-WKD”;
- 6) w ust. 3 w pkt 1) w lit. a) w pierwszym tirecie zapis w pierwszym nawiasie w brzmieniu: „wzory nr 15 i 15a.” zastępuje się zapisem w brzmieniu: „wzory nr 19 – 19b”;
- 7) w ust. 3 w pkt 1) w lit. a) w pierwszym tirecie zapis w drugim nawiasie w brzmieniu: „wzory nr 15b i 15c” zastępuje się zapisem w brzmieniu: „wzory nr 19c – 19e”;
- 8) w ust. 3 w pkt 1) w lit. a) w drugim tirecie zapis w pierwszym nawiasie w brzmieniu: „wzory nr 16 - 16c oraz 16h – 16l” zastępuje się zapisem w brzmieniu: „wzory nr 20 – 20f”;
- 9) w ust. 3 w pkt 1) w lit. a) w drugim tirecie zapis w drugim nawiasie w brzmieniu: „wzory nr 16d - 16g” zastępuje się zapisem w brzmieniu: „wzory nr 20m – 20w”;
- 10) w ust. 3 w pkt 1) w lit. a) w drugim tirecie zapis w trzecim nawiasie w brzmieniu: „wzory nr 16r – 16t” zastępuje się zapisem w brzmieniu: „wzory nr 20x – 20z”;
- 11) w ust. 3 w pkt 1) w lit. a) w trzecim tirecie zapis w pierwszym nawiasie w brzmieniu: „wzory nr 17a – 17k” zastępuje się zapisem w brzmieniu: „wzory nr 22 – 22f”;
- 12) w ust. 3 w pkt 1) w lit. a) w trzecim tirecie zapis w drugim nawiasie w brzmieniu: „wzory nr 17l – 17s” zastępuje się zapisem w brzmieniu: „wzory nr 22m – 22w”;
- 13) w ust. 3 w pkt 1) w lit. a) w trzecim tirecie zapis w trzecim nawiasie w brzmieniu: „wzory nr 17t – 17w” zastępuje się zapisem w brzmieniu: „wzory nr 22x – 22z”;
- 14) w ust. 3 w pkt 1) w lit. a) w trzecim tirecie zapis w czwartym nawiasie w brzmieniu: „wzory nr 18 – 18b” zastępuje się zapisem w brzmieniu: „wzór nr 23”;
- 15) w ust. 3 w pkt 1) w lit. a) w trzecim tirecie zapis w piątym nawiasie w brzmieniu: „wzór nr 18c” zastępuje się zapisem w brzmieniu: „wzór nr 23a”;
- 16) w ust. 3 w pkt 1) w lit. b) w pierwszym tirecie zapis w nawiasie w brzmieniu: „wzory nr 19 i 20” zastępuje się zapisem w brzmieniu: „wzory nr 24 – 24b”;
- 17) w ust. 3 w pkt 1) w lit. b) w drugim tirecie zapis w nawiasie w brzmieniu: „wzory nr 21 – 21d oraz 23 - 25” zastępuje się zapisem w brzmieniu: „wzory nr 25 – 25g”;
- 18) w ust. 3 w pkt 1) w lit. b) w trzecim tirecie zapis w drugim nawiasie w brzmieniu: „wzór nr 28” zastępuje się zapisem w brzmieniu: „wzór nr 30”;
- 19) w ust. 3 w pkt 2) w lit. b) zapis w pierwszym nawiasie w brzmieniu: „wzory nr 29 29a” zastępuje się zapisem w brzmieniu: „wzory nr 26 – 26a”;
- 20) w ust. 3 w pkt 3) w lit. b) zapis w brzmieniu: „potwierdzające” zastępuje się zapisem w brzmieniu: „potwierdzenie”;

10. dotychczasowy § 16 „Przejazdy żołnierzy odbywających niezawodową służbę wojskową”:

- 1) zmienia numerację odpowiednio na § 17;
- 2) w ust. 1 dodaje się nowy pkt 2) w brzmieniu: „2) służbę przygotowawczą”;
- 3) w ust. 1 dotychczasowy pkt 2) zmienia numerację odpowiednio na pkt 3);
- 4) w ust. 1 dotychczasowy pkt 3) zmienia numerację odpowiednio na pkt 4);
- 5) w ust. 1 w nowym pkt 4) w lit. a) zapis w brzmieniu: „wyższej szkole” zastępuje się zapisem w brzmieniu: „uczelni”;
- 6) w ust. 1 w nowym pkt 4) w lit. b) zapis w brzmieniu: „chorążych wojskowych” zastępuje się zapisem w brzmieniu: „podoficerskiej”;

- 7) w ust. 1 w nowym pkt 4) w lit. c) zapis w brzmieniu: „podoficerskiej szkole zawodowej” zastępuje się zapisem w brzmieniu: „ośrodku szkolenia”;
- 8) w ust. 1 dotychczasowy pkt 4) zmienia numerację odpowiednio na pkt 5);
- 9) w ust. 1 dotychczasowy pkt 5) zmienia numerację odpowiednio na pkt 6);
- 10) w ust. 1 dotychczasowy pkt 6) zmienia numerację odpowiednio na pkt 7);
- 11) w ust. 1 dodaje się nowy pkt 8) w brzmieniu:
„8) szkolenie wojskowe (dot. osób będących cywilnym studentem uczelni wojskowej lub studentem innej uczelni niż uczelnia wojskowa powołanych do służby kandydackiej. Kandydat taki odbywa szkolenie w okresie wakacyjnym)”;
- 12) w ust. 1 pod nowym pkt 8) w słowie: „ustawy” małą literę „u” zastępuje się dużą;
- 13) w ust. 1 pod nowym pkt 8) zapis w brzmieniu: „1992r.” zastępuje się zapisem w brzmieniu: „1992 roku”;
- 14) w ust. 2 w pkt 1) w słowie: „Ulga” dużą literę „u” zastępuje się małą;
- 15) w ust. 2 w pkt 1) zapis w brzmieniu: „stawiania się” zastępuje się zapisem w brzmieniu: „stawienia się”;
- 16) w ust. 3 zapis w nawiasie w brzmieniu: „wzór nr 10 i wzór nr 11 – mogła być wydawana do 31.12.2005r.” zastępuje się zapisem w brzmieniu: „wzór nr 13, który mógł być wydawany do 31.12.2005r. oraz wzory nr 14 – 14c”;

11. dotychczasowy § 17 „Przejazdy inwalidów wojennych i wojskowych oraz ich przewodników lub opiekunów”:

- 1) zmienia numerację odpowiednio na § 18;
- 2) w ust. 1 w pkt 2 w słowie: „Przewodnicy” dużą literę „P” zastępuje się małą;
- 3) w ust. 1 dodaje się nowy pkt 3) w brzmieniu:
„3) psy asystujące towarzyszące w podróży osobom wymienionym w pkt 1) lit. a) i b)”;
- 4) w ust. 1 w pkt 2) w słowie: „ustawy” małą literę „u” zastępuje się dużą;
- 5) w ust. 1 w pkt 2) zapis w brzmieniu: „1974r.” zastępuje się zapisem w brzmieniu: „1974 roku”;
- 6) w ust. 1 w pkt 2) usuwa się nawias w brzmieniu: „(Dz.U. z 2020r., poz. 203 z późn.zm.)”;
- 7) w ust. 2 w pkt 3 po słowie: „osoby” dodaje się zapis w nawiasie w brzmieniu: „(psy)”;
- 8) w ust. 2 dodaje się nowy pkt 4) w brzmieniu:
„4) psy wymienione w ust. 1 pkt 3) – bezpłatnie”;
- 9) w ust. 3 w pkt 1) zapis w nawiasie w brzmieniu: „wzór nr 30” zastępuje się zapisem w brzmieniu: „wzór nr 27”;
- 10) w ust. 3 dodaje się nowy pkt 3) w brzmieniu:
„3) przejazd psa asystującego wymienionego w ust. 1 pkt 3) odbywa się zgodnie z § 3 ust. 1 pkt 14)”;

12. dotychczasowy § 18 „Przejazdy osób niezdolnych do samodzielnej egzystencji oraz ich opiekunów”:

- 1) zmienia numerację odpowiednio na § 19;
- 2) w ust. 1 w pkt 2) zapis w brzmieniu: „opiekun lub przewodnik” zastępuje się zapisem w brzmieniu: „opiekunowie lub przewodnicy”;
- 3) w ust. 1 w pkt 2) zapis w brzmieniu: „osobie wymienionej” zastępuje się zapisem w brzmieniu: „osobom wymienionym”;

- 4) w ust. 1 w pkt 2) po słowach: „opiekunem może być osoba pełnoletnia, a przewodnikiem osoby niewidomej - osoba, która ukończyła 13 lat” **dodaje się zapis w brzmieniu:** „albo pies przewodnik”;
- 5) w ust. 1 **dotychczasowy pkt 3) otrzymuje nowe brzmienie:** „3).psy asystujące towarzyszące osobom wymienionym w pkt 1)”;
- 6) w ust. 1 pod pkt 3) w słowie: „ustawy” **małą literę „u” zastępuje się dużą;**
- 7) w ust. 1 pod pkt 3) zapis w brzmieniu: „1992r.” **zastępuje się zapisem w brzmieniu:** „1992 roku”;
- 8) w ust. 2 w pkt 2) po słowie: „osoby” **dodaje się zapis w nawiasie w brzmieniu:** „(lub psy)”;
- 9) w ust. 2 **dotychczasowy pkt 3) otrzymuje nowe brzmienie:** „3) psy wymienione w ust. 1 pkt 3 - bezpłatnie”;
- 10) w ust. 3 w pkt 1) w lit. a) zapis w nawiasie w brzmieniu: „wzór nr 26” **zastępuje się zapisem w brzmieniu:** „wzór nr 28”;
- 11) w ust. 3 w pkt 1) w lit. b) zapis w nawiasie w brzmieniu: „wzór nr 27” **zastępuje się zapisem w brzmieniu:** „wzór nr 29”;
- 12) w ust. 3 w pkt 1) w lit. c) zapis w nawiasie w brzmieniu: „wzór nr 28” **zastępuje się zapisem w brzmieniu:** „wzór nr 30”;
- 13) w ust. 3 w pkt 1) w lit. e) **usuwa się zapis w brzmieniu:** „lub II”;
- 14) w ust. 3 w pkt 1) w lit. h) zapis w nawiasie w brzmieniu: „wzory nr 33 i 33a” **zastępuje się zapisem w brzmieniu:** „wzór nr 33”;
- 15) w ust. 3 w pkt 1) w lit. h) **usuwa się zapis w brzmieniu:** „bądź uznaniu niezdolności do samodzielnej egzystencji”;
- 16) w ust. 3 w pkt 1) w lit. i) zapis w nawiasie w brzmieniu: „wzory nr 34, 34a, 35 – 35d” **zastępuje się zapisem w brzmieniu:** „wzory nr 34 – 36c”;
- 17) w ust. 3 w pkt 1) w lit. j) zapis w nawiasie w brzmieniu: „wzory nr 24,25,21a,21b” **zastępuje się zapisem w brzmieniu:** „wzory nr 25 – 25e”;
- 18) w ust. 3 w pkt 2) **na końcu zdania dodaje się „przecinek” i zaraz po nim dodaje się zapis w brzmieniu:** „dane osoby uprawnionej potwierdzać można również przy użyciu usługi *mObywatel*”;
- 19) w ust. 3 w pkt 3) **po słowach:** „...wymienionych w ust. 1 pkt 2)” **usuwa się zapis w brzmieniu:** „i 3”;
- 20) w ust. 3 w pkt 3) **usuwa się zapis w brzmieniu:** „przy czym pies przewodnik powinien być oznaczony w widocznym miejscu na uprząży napisem „Pies asystujący”. Status psa przewodnika potwierdza certyfikat wydawany po odbyciu odpowiedniego szkolenia, stosownie do par.12 ust. 2 i 3 rozporządzenia Ministra Pracy i Polityki Społecznej w sprawie wydawania certyfikatów potwierdzających status psa asystującego”;
- 21) w ust. 3 **dodaje się nowy pkt 4) w brzmieniu:**
„4) przejazd psa asystującego wymienionego w ust. 1 pkt 3) odbywa się zgodnie z § 3 ust. 1 pkt 14) TOB-WKD”;

13. dotychczasowy § 19 „Przejazdy kombatantów i innych osób uprawnionych”:

- 1) **zmienia numerację odpowiednio na § 20;**
- 2) w ust. 1 w pkt 4) zapis w brzmieniu: „pozostałe” **zastępuje się zapisem w brzmieniu:** „pozostali”;
- 3) w ust. 1 w pkt 4) **po słowach:** „...po kombatantach, w tym ” **dodaje się zapis w brzmieniu:** „po”;
- 4) w ust. 1 w pkt 4) w słowie: „ustawy” **małą literę „u” zastępuje się dużą;**
- 5) w ust. 1 w pkt 4) zapis w brzmieniu: „1991r.” **zastępuje się zapisem w brzmieniu:** „1991 roku”;
- 6) w ust. 1 w pkt 4) **usuwa się nawias w brzmieniu:** „(Dz.U. z 2020r.,poz. 517)”;
- 7) w ust. 1 **dodaje się nowy pkt 5) w brzmieniu:**

„5) działacze opozycji antykomunistycznej oraz osoby represjonowane z powodów politycznych - na podstawie art. 13a ust. 2 Ustawy z dnia 20 marca 2015 roku *o działaczach opozycji antykomunistycznej oraz o osobach represjonowanych z powodów politycznych*”;

8) **w ust. 1 dotychczasowy pkt 5) zmienia numerację odpowiednio na pkt 6);**

9) **w ust. 1 w nowym pkt 6) w słowie: „ustawy” małą literę „u” zastępuje się dużą;**

10) **w ust. 1 w nowym pkt 6) zapis w brzmieniu: „1974r.” zastępuje się zapisem w brzmieniu: „1974 roku”;**

11) **w ust. 1 w nowym pkt 6) usuwa się nawias w brzmieniu: „(Dz.U. z 2020r.,poz. 203 z późn.zm.)”;**

12) **w ust. 1 dodaje się nowy pkt 7) w brzmieniu:**

„7) psy asystujące towarzyszące w podróży osobom wymienionym w pkt 1)”;

13) **w ust. 2 w pkt 2) zapis w brzmieniu: „4” zastępuje się zapisem w brzmieniu: „5”;**

14) **w ust. 2 w pkt 3) zapis w brzmieniu: „5” zastępuje się zapisem w brzmieniu: „6”;**

15) **w ust. 2 dodaje się nowy pkt 4) w brzmieniu:**

„4) bezpłatnie – psy wymienione w ust. 1 pkt 7)”;

16) **w ust. 3 po słowach: „Przejazdy osób wymienionych w ust. 1” dodaje się zapis w brzmieniu: „pkt 1) – 6)”;**

17) **w ust. 3 w pkt 1) po słowach: „...wystawiona przez organ rentowy” dodaje się zapis w brzmieniu: „dla osób wymienionych w ust. 1 pkt 1) – 2)”;**

18) **w ust. 3 w pkt 1) w lit. a) usuwa się zapis w brzmieniu: „i 5”;**

19) **w ust. 3 w pkt 2) w lit. a) w słowie: „Legitymacja” dużą literę „L” zastępuje się małą;**

20) **w ust. 3 w pkt 2 w lit. b) po słowie: „zaświadczenia” dodaje się zapis w brzmieniu: „/legitymacje”;**

21) **w ust. 3 w pkt 2) w lit. b) w pierwszym tirecie zapis w nawiasie w brzmieniu: „wzory nr 40,41,41a” zastępuje się zapisem w brzmieniu: „wzory nr 40 – 41a”;**

22) **w ust. 3 w pkt 2) w lit. b) w drugim tirecie zapis w brzmieniu: „Kierownika Urzędu” zastępuje się zapisem w brzmieniu: „Urząd”;**

23) **w ust. 3 w pkt 2) w lit. b) usuwa się w całości trzeci tiret w brzmieniu: „usunięty”;**

24) **w ust. 3 w pkt 2) w lit. b) dotychczasowy tiret czwarty i piąty zmienia numerację odpowiednio na nowy tiret trzeci i czwarty;**

25) **w ust. 3 dodaje się nowy pkt 3) w brzmieniu:**

„3) dla osób wymienionych w ust. 1 pkt 5) - legitymacja działacza opozycji antykomunistycznej lub osoby represjonowanej z powodów politycznych wydana przez Szefa Urzędu do Spraw Kombatantów i Osób Represjonowanych (wzór nr 46)”;

26) **w ust. 3 dodaje się nowy pkt 4) w brzmieniu:**

„4) dla osób wymienionych w ust. 1 pkt 6) – legitymacja osoby wymienionej w ust.1 pkt 1)”;

27) **w ust. 3 dodaje się nowy pkt 5) w brzmieniu:**

„5) przejazd psa asystującego wymienionego w ust. 1 pkt 7) odbywa się zgodnie z § 3 ust. 1 pkt 14) TOB-WKD”;

14. dotychczasowy § 19a „Przejazdy weteranów poszkodowanych”:

1) **zmienia numerację odpowiednio na § 21;**

2) **w ust. 2 usuwa się zapis w brzmieniu: „pociągów”;**

3) **w ust. 3 w pkt 1) zapis w nawiasie w brzmieniu: „wzór nr 53” zastępuje się zapisem w brzmieniu: „wzór nr 47”;**

- 4) w ust. 3 w pkt 2) zapis w nawiasie w brzmieniu: „wzory nr 53a – 53c” zastępuje się zapisem w brzmieniu: „wzory nr 48 - 49”;
- 5) w ust. 3 w pkt 3) zapis w nawiasie w brzmieniu: „wzór nr 53d” zastępuje się zapisem w brzmieniu: „wzór nr 50”;
- 6) w ust. 3 w pkt 3) na końcu zdania dodaje się zapis w brzmieniu: „lub funkcjonariusza Agencji Wywiadu (wzór nr 51)”;
- 7) w ust. 3 pod pkt 3) po słowach: „Legitymacje okazuje się wraz z legitymacją emeryta-rencisty” dodaje się zapis w brzmieniu: „(wzory nr 52 – 52b), mLegitymacją emeryta-rencisty (wzór nr 52c)”;
- 8) w ust. 3 pod pkt 3) zapis w brzmieniu: „dowodem tożsamości” zastępuje się zapisem w brzmieniu: „dokumentem tożsamości”;
- 9) w ust. 3 pod pkt 3) zapis w brzmieniu: „mTożsamość” zastępuje się zapisem w brzmieniu: „mObywatel”;

15. dotychczasowy § 20 „Przejazdy osób niewidomych i ich przewodników”:

- 1) zmienia numerację odpowiednio na § 22;
- 2) w ust. 1 w pkt 3) po słowie: „przewodnicy” dodaje się zapis w nawiasie w brzmieniu: „(lub psy)”;
- 3) w ust. 1 pod pkt 3) po słowach: „- przewodnikiem może być osoba, która ukończyła 13 lat” dodaje się zapis w brzmieniu: „albo pies przewodnik (*pies asystujący*)”;
- 4) w ust. 1 pod pkt 3) w słowie: „ustawy” małą literę „u” zastępuje się dużą;
- 5) w ust. 1 pod pkt 3) zapis w brzmieniu: „1992r.” zastępuje się zapisem w brzmieniu: „1992 roku”;
- 6) w ust. 1 dotychczasowy pkt 4) otrzymuje nowe brzmienie: „4) psy asystujące towarzyszące w podróży osobom wymienionym w pkt 1) – 2)”;
- 7) w ust. 2 w pkt 3) po słowie: „osoby” dodaje się zapis w nawiasie w brzmieniu: „(lub psy)”;
- 8) w ust. 2 dotychczasowy pkt 4) otrzymuje nowe brzmienie: „4). psy wymienione w ust. 1 pkt 4) – bezpłatnie”;
- 9) w ust. 3 w pkt 1) w lit. a) zapis w brzmieniu: „biletów ulgowych” zastępuje się zapisem w brzmieniu: „ulgowych *biletów*”;
- 10) w ust. 3 w pkt 1) w lit. a) po słowach: „jednorazowych lub” dodaje się zapis w brzmieniu: „okresowych”;
- 11) w ust. 3 w pkt 1) w lit. a) zapis w nawiasie w brzmieniu: „§32” zastępuje się zapisem w brzmieniu: „patrz: § 43 *TOB-WKD*”;
- 12) w ust. 3 w pkt 1) w lit. a) w pierwszym tirecie usuwa się zapis w brzmieniu: „wymienionych w § 18 ust. 3 pkt 1”;
- 13) w ust. 3 w pkt 1) w lit. a) w pierwszym tirecie na końcu zdania dodaje się zapis w nawiasie w brzmieniu: „(patrz: § 19 ust. 3 pkt 1 *TOB-WKD*)”;
- 14) w ust.3 w pkt 1) w lit. b) zapis w brzmieniu: „biletów ulgowych” zastępuje się zapisem w brzmieniu: „ulgowych *biletów*”;
- 15) w ust. 3 w pkt 1) w lit. b) po słowach: „jednorazowych lub” dodaje się zapis w brzmieniu: „okresowych”;
- 16) w ust. 3 w pkt 1) w lit. b) zapis w nawiasie w brzmieniu: „§32” zastępuje się zapisem w brzmieniu: „patrz: § 43 *TOB-WKD*”;
- 17) w ust. 3 w pkt 1) w lit. b) w pierwszym tirecie zapis w nawiasie w brzmieniu: „wzór nr 26” zastępuje się zapisem w brzmieniu: „wzór nr 28”;

- 18) w ust. 3 w pkt 1) w lit. b) w drugim tirecie zapis w nawiasie w brzmieniu: „wzór nr 27” zastępuje się zapisem w brzmieniu: „wzór nr 29”;
 - 19) w ust. 3 w pkt 1) w lit. b) w trzecim tirecie zapis w nawiasie w brzmieniu: „wzór nr 28” zastępuje się zapisem w brzmieniu: „wzór nr 30”;
 - 20) w ust. 3 w pkt 1) w lit. b) w piątym tirecie zapis w brzmieniu: „stwierdzający” zastępuje się zapisem w brzmieniu: „stwierdzające”;
 - 21) w ust. 3 w pkt 1) w lit. b) w ósmym tirecie zapis w nawiasie w brzmieniu: „wzory nr 33,33a,34,34a oraz 35 – 35d” zastępuje się zapisem w brzmieniu: „wzory nr 34 – 36c”;
 - 22) w ust. 3 w pkt 1) w lit. b) w dziewiątym tirecie zapis w nawiasie w brzmieniu: „wzór nr 33 i 33a” zastępuje się zapisem w brzmieniu: „wzór nr 33”;
 - 23) w ust. 3 w pkt 1) w lit. b) w dziesiątym tirecie zapis w nawiasie w brzmieniu: „wzory nr 21 – 21d oraz 22 - 25” zastępuje się zapisem w brzmieniu: „wzory nr 25 – 25e”;
 - 24) w ust. 3 w pkt 2) zapis w brzmieniu: „mTożsamość” zastępuje się zapisem w brzmieniu: „mObywatel”;
 - 25) w ust. 3 w pkt 3) zapis w brzmieniu: „opiekunów/przewodników” zastępuje się zapisem w brzmieniu: „osób (lub psów)”;
- w ust. 3 dotychczasowy pkt 4) otrzymuje nowe brzmienie: „4) przejazd psa asystującego wymienionego w ust. 1 pkt 4) odbywa się zgodnie z § 3 ust. 1 pkt 14) TOB-WKD”;

16. dotychczasowy § 20a „Przejazdy cywilnych niewidomych ofiar działań wojennych”:

- 1) zmienia numerację odpowiednio na § 23;
- 2) w ust. 1 w pkt 2 po słowach: „opiekunem może być osoba pełnoletnie, a przewodnikiem osoby niewidomej – osoba, która ukończyła 13 lat” dodaje się zapis w brzmieniu: „albo pies przewodnik (pies asystujący)”;
- 3) w ust. 1 dotychczasowy pkt 3 otrzymuje nowe brzmienie: „3. psy asystujące towarzyszące w podróży osobom wymienionym w pkt 1”;
- 4) w ust. 1 pod pkt 3 w słowach: „ustawy” małą literę „u” zastępuje się dużą;
- 5) w ust. 1 pod pkt 3 zapis w brzmieniu: „1992r.” zastępuje się zapisem w brzmieniu: „1992 roku”;
- 6) w ust. 1 pod pkt 3 zapis w brzmieniu: „2006r.” zastępuje się zapisem w brzmieniu: „2006 roku”;
- 7) w ust. 1 pod pkt 3 usuwa się nawias brzmieniu: „(Dz.U. z 2020r. poz. 684)”;
- 8) w ust. 2 dotychczasowy pkt 4) otrzymuje nowe brzmienie: „4) bezpłatnie – psy wymienione w ust. 1 pkt 3”;
- 9) w ust. 3 w pkt 1) w lit. a) po słowach: „odbywają się na podstawie” dodaje się zapis w brzmieniu: „ulgowych”;
- 10) w ust. 3 w pkt 1) w lit. b) po słowach: „odbywają się na podstawie” dodaje się zapis w brzmieniu: „ulgowych”;
- 11) w ust. 3 w pkt 1) w lit. b) po słowach: „...biletów jednorazowych lub” dodaje się zapis w brzmieniu: „okresowych”;
- 12) w ust. 3 w pkt 1) w lit. b) zapis w pierwszym nawiasie w brzmieniu: „§ 32” zastępuje się zapisem w brzmieniu: „§ 43 TOB-WKD”;
- 13) w ust. 3 w pkt 1) w lit. b) zapis w drugim nawiasie w brzmieniu: „wzór nr 36” zastępuje się zapisem w brzmieniu: „wzór nr 53”;
- 14) w ust. 3 w pkt 2) zapis w brzmieniu: „odbywa się” zastępuje się zapisem w brzmieniu: „odbywają się”;

- 15) w ust. 3 w pkt 2) po słowach: „na podstawie” dodaje się zapis w brzmieniu: „ulgowych”;
- 16) w ust. 3 dotychczasowy pkt 3) otrzymuje nowe brzmienie: „3) w pkt 3 – przejazd *psa asystującego* odbywa się zgodnie z § 3 ust. 1 pkt 14) *TOB-WKD*”;

17. dotychczasowy § 21 „Przejazdy emerytów, rencistów oraz ich współmałżonków”:

- 1) zmienia numerację odpowiednio na § 24;
- 2) w ust. 1 w słowach: „ustawy” małą literę „u” zastępuje się dużą;
- 3) w ust. 1 zapis w brzmieniu: „1992r.” zastępuje się zapisem w brzmieniu: „1992 roku”;
- 4) w ust. 3 w pkt 1) zapis w nawiasie w brzmieniu: „wzór nr 40 i 46a” zastępuje się zapisem w brzmieniu: „wzory nr 54 – 54a”;
- 5) w ust. 3 w pkt 2) zapis w brzmieniu: „mTożsamość” zastępuje się zapisem w brzmieniu: „mObywatel”;
- 6) w ust. 3 w pkt 4) po słowach: „...kasa biletowa” dodaje się zapis w brzmieniu: „*WKD*”;
- 7) w ust. 3 w pkt 4) po słowach: „...przy nabywaniu biletu - kasa” dodaje się zapis w brzmieniu: „*biletowa WKD*”;
- 8) w ust. 3 w pkt 4) po słowach: „...na przejazd „tam i z powrotem” kasa” dodaje się zapis w brzmieniu: „*biletowa WKD*”;
- 9) w ust. 3 w pkt 4) usuwa się zapis w brzmieniu: „Przy odprawie w *pociągu* kierownik/konduktor wpisuje numer wydanego *biletu* i datę, potwierdzając stemplem identyfikacyjnym i podpisem”;

18. dotychczasowy § 22 „Przejazdy nauczycieli”:

- 1) zmienia numerację odpowiednio na § 25;
- 2) w ust. 1 w pkt 3) zapis w brzmieniu: „§ 23 ust. 1 pkt 2a” zastępuje się zapisem w brzmieniu: „§ 26 ust. 1 pkt 5 *TOB-WKD*”;
- 3) w ust. 1 pod pkt 3) w słowie: „ustawy” małą literę „u” zastępuje się dużą;
- 4) w ust. 1 pod pkt 3) zapis w brzmieniu: „1992r.” zastępuje się zapisem w brzmieniu: „1992 roku”;
- 5) w ust. 1 pod pkt 3) usuwa się jeden zapis w brzmieniu: „transportu”;
- 6) w ust. 3 w pkt 1) po słowach: „...biletów jednorazowych lub” dodaje się zapis w brzmieniu: „okresowych”;
- 7) w ust. 3 w pkt 1) zapis w nawiasie w brzmieniu: „§ 32” zastępuje się zapisem w brzmieniu: „§ 43 *TOB-WKD*”;
- 8) w ust. 3 w pkt 2) w lit. a) zapis w nawiasie w brzmieniu: „wzór nr 47” zastępuje się zapisem w brzmieniu: „wzór nr 55”;
- 9) w ust. 3 w pkt 2) w lit. b) zapis w nawiasie w brzmieniu: „wzór nr 49” zastępuje się zapisem w brzmieniu: „wzory nr 56 – 56a”;
- 10) w ust. 3 w pkt 2) w lit. c) zapis w nawiasie w brzmieniu: „wzór nr 48” zastępuje się zapisem w brzmieniu: „wzór nr 57”;
- 11) w ust. 3 w pkt 2) w lit. c) zapis w brzmieniu: „mTożsamość” zastępuje się zapisem w brzmieniu: „mObywatel”;

19. dotychczasowy § 23 „Przejazdy dzieci i młodzieży oraz studentów, słuchaczy kolegiów i doktorantów”:

- 1) zmienia numerację odpowiednio na § 26;
- 2) nowy § 26 otrzymuje nowe brzmienie:

„§ 26 Przejazdy dzieci i młodzieży oraz studentów, słuchaczy kolegów i doktorantów”

1. Uprawnieni

- 1) dzieci w wieku powyżej 4 lat do rozpoczęcia odbywania obowiązkowego rocznego przygotowania przedszkolnego;
 - 2) dzieci, o których mowa w pkt 1, dotknięte inwalidztwem lub niepełnosprawne w relacjach innych niż określone w § 16 *TOB-WKD*;
 - 3) dzieci i młodzież w okresie od rozpoczęcia odbywania obowiązkowego rocznego przygotowania przedszkolnego do ukończenia szkoły podstawowej lub ponadpodstawowej – publicznej lub niepublicznej o uprawnieniach szkoły publicznej, nie dłużej niż do ukończenia 24 roku życia;
 - 4) dzieci i młodzież, o których mowa w pkt 3, dotknięte inwalidztwem lub niepełnosprawne, w relacjach innych niż określone w § 16 *TOB-WKD*;
 - 5) dzieci i młodzież, nie dłużej niż do ukończenia 18 roku życia, w okresie pobierania nauki języka polskiego, historii, geografii, kultury polskiej lub innych przedmiotów nauczanych w języku polskim w:
 - a) szkołach prowadzonych przez organizacje społeczne za granicą zarejestrowanych w bazie prowadzonej przez upoważnioną jednostkę podległą ministrowi właściwemu do spraw oświaty i wychowania,
 - b) szkołach funkcjonujących w systemach oświaty innych państw,
 - c) sekcjach polskich funkcjonujących w szkołach działających w systemach oświaty innych państw,
 - d) szkołach europejskich działających na podstawie Konwencji o Statucie Szkół Europejskich, sporządzonej w Luksemburgu dnia 21 czerwca 1994 roku (Dz. U. z 2005 r., Nr 3, poz. 10);
 - 6) studenci (szkół wyższych – dziennych, wieczorowych lub zaocznych), do ukończenia 26 roku życia; osobom, które ukończyły studia pierwszego stopnia, przysługuje to prawo do dnia 31 października roku, w którym ukończyły te studia;
 - 7) studenci, o których mowa w pkt 6 dotknięci inwalidztwem lub niepełnosprawni w relacjach innych niż określone w § 16 *TOB-WKD*;
 - 8) słuchacze kolegów pracowników służb społecznych, słuchacze kolegów nauczycielskich i nauczycielskich kolegów języków obcych (dziennych, wieczorowych lub zaocznych) do ukończenia 26 roku życia;
 - 9) słuchacze, o których mowa w pkt 7 dotknięci inwalidztwem lub niepełnosprawni w relacjach innych niż określone w § 16 *TOB-WKD*;
 - 10) studenci studiujący za granicą, do ukończenia 26 roku życia:
 - a) obywatele polscy;
 - b) obywatele Unii Europejskiej w rozumieniu Ustawy z dnia 14 lipca 2006 roku *o wjeździe na terytorium Rzeczypospolitej Polskiej, pobycie oraz wyjeździe z tego terytorium obywateli państw członkowskich Unii Europejskiej i członków ich rodzin*;
 - c) członkowie rodziny obywatela Unii Europejskiej w rozumieniu Ustawy z dnia 14 lipca 2006 roku *o wjeździe na terytorium Rzeczypospolitej Polskiej, pobycie oraz wyjeździe z tego terytorium obywateli państw członkowskich Unii Europejskiej i członków ich rodzin*;
 - 11) doktoranci do ukończenia 35 roku życia;
- na podstawie Ustawy z dnia 20 czerwca 1992 roku *o uprawnieniach do ulgowych przejazdów środkami publicznego transportu zbiorowego*.

2. Zakres ważności

- 1) osoby wymienione w ust. 1 pkt 1 - 2 uprawnione są do przejazdu na podstawie ulgowych *biletów* jednorazowych z ulgą 37%,
- 2) osoby wymienione w ust. 1 pkt 3 – 5 uprawnione są do przejazdów na podstawie ulgowych *biletów*:
 - a) jednorazowych z ulgą 37%,
 - b) okresowych odcinkowych miesięcznych imiennych z ulgą 49% (patrz: § 43 *TOB-WKD*),
- 3) osoby wymienione w ust. 1 pkt 6 – 11 uprawnione są do przejazdów na podstawie ulgowych *biletów* jednorazowych lub okresowych odcinkowych miesięcznych imiennych z ulgą 51% (patrz: § 43 *TOB- WKD*).

3. Warunki stosowania

Dokumentami poświadczającymi uprawnienie do korzystania z ulgi, są dla osób wymienionych w ust. 1:

- 1) pkt 1) – przy przejazdach na podstawie ulgowych *biletów* jednorazowych z ulgą 37% – odpowiednio:
 - a) dokument stwierdzający wiek dziecka,
 - b) zaświadczenie o odroczeniu spełniania obowiązku szkolnego, wydane przez jednostkę prowadzącą przygotowanie przedszkolne;
- 2) pkt 2) – przy przejazdach na podstawie ulgowych *biletów* jednorazowych z ulgą 37% – odpowiednio:
 - a) dokument stwierdzający wiek dziecka,
 - b) zaświadczenie o odroczeniu spełniania obowiązku szkolnego, wydane przez jednostkę prowadzącą przygotowanie przedszkolne,
 - c) legitymacja przedszkolna dla dziecka niepełnosprawnego (wzory nr 19 – 19b), e-legitymacja przedszkolna dla dziecka niepełnosprawnego (wzory nr 19c – 19e),

- w relacjach innych niż określone w § 16 *TOB-WKD*;
- 3) pkt 3) – przy przejazdach na podstawie ulgowych *biletów* jednorazowych, z ulgą 37% oraz okresowych odcinkowych miesięcznych imiennych z ulgą 49% – odpowiednio:
 - a) zaświadczenie o spełnianiu obowiązkowego rocznego przygotowania przedszkolnego wydane przez jednostkę prowadzącą przygotowanie przedszkolne (wzór nr 21),
 - b) legitymacja szkolna, (wzory nr 22 – 22ł), e-legitymacja szkolna (wzory nr 22m – 22w), mLegitymacja szkolna (wzory nr 22x – 22ż);
- 4) pkt 4) - przy przejazdach na podstawie ulgowych *biletów* jednorazowych, z ulgą 37% oraz okresowych odcinkowych miesięcznych imiennych z ulgą 49% – odpowiednio:
 - a) zaświadczenie o odroczeniu spełniania obowiązku szkolnego, wydane przez jednostkę prowadzącą przygotowanie przedszkolne;
 - b) legitymacja szkolna dla niepełnosprawnych uczniów, (wzory nr 20 – 20ł),
 - c) e-legitymacja szkolna dla niepełnosprawnych uczniów (wzory nr 20m – 20w),
 - d) mLegitymacja szkolna dla niepełnosprawnych uczniów (wzory nr 20x – 20z)

- w relacjach innych niż określone w § 16 *TOB-WKD*;
- 5) pkt 5) – przy przejazdach na podstawie ulgowych *biletów* jednorazowych z ulgą 37% oraz okresowych odcinkowych miesięcznych imiennych z ulgą 49% - legitymacja ucznia wydana przez konsula Rzeczypospolitej Polskiej właściwego ze względu na siedzibę szkoły (wzór nr 22) - okazywana wraz z dokumentem umożliwiającym stwierdzenie tożsamości i wieku osoby uprawnionej; dane osoby uprawnionej potwierdzać można również przy użyciu usługi *mObywatel*;
- 6) pkt 6) – przy przejazdach na podstawie ulgowych *biletów* jednorazowych oraz okresowych odcinkowych miesięcznych imiennych z ulgą 51%:
 - a) elektroniczna legitymacja studencka (wzór nr 23),

- b) mLegitymacja studencka (wzór nr 23a),
- wydana przez polską szkołę wyższą;
 - 7) pkt 7) przy przejazdach na podstawie ulgowych *biletów* jednorazowych oraz okresowych odcinkowych miesięcznych imiennych z ulgą 51%:
 - a) elektroniczna legitymacja studencka (wzór nr 23),
 - b) mLegitymacja studencka (wzór nr 23a),
- wydana przez polską szkołę wyższą - w relacjach innych niż określone w § 16 *TOB-WKD*;
 - 8) pkt 8) – przy przejazdach na podstawie ulgowych *biletów* jednorazowych oraz okresowych odcinkowych miesięcznych imiennych z ulgą 51% – legitymacja słuchacza kolegium (wzór nr 59)
 - 9) pkt 9) - przy przejazdach na podstawie ulgowych *biletów* jednorazowych oraz okresowych odcinkowych miesięcznych imiennych z ulgą 51% – legitymacja słuchacza kolegium (wzór nr 59) – w relacjach innych niż określone w § 16 *TOB-WKD*;
 - 10) pkt 10) – przy przejazdach na podstawie ulgowych *biletów* jednorazowych oraz odcinkowych miesięcznych imiennych z ulgą 51%:
 - a) obywateli polskich – elektroniczna legitymacja studencka wydana przez polską szkołę wyższą (wzór nr 23), mLegitymacja studencka (wzór nr 23a) albo międzynarodową legitymacja studencka International Student Identity Card (ISIC – wzór nr 58), okazywana wraz z dowodem osobistym lub innym dokumentem umożliwiającym stwierdzenie tożsamości i wieku osoby uprawnionej; dane osoby uprawnionej potwierdzać można również przy użyciu usługi *mObywatel*;
 - b) obywateli Unii Europejskiej – w rozumieniu Ustawy z dnia 14 lipca 2006 roku *o wjeździe na terytorium Rzeczypospolitej Polskiej, pobycie oraz wyjeździe z tego terytorium obywateli państw członkowskich Unii Europejskiej i członków ich rodzin* - elektroniczna legitymacja studencka (wzór nr 23), mLegitymacja studencka (wzór nr 23a), wydana przez polską szkołę wyższą albo międzynarodowa legitymacja studencka International Student Identity Card (ISIC – wzór nr 58), okazywana wraz z dokumentem potwierdzającym prawo stałego pobytu (wzór nr 60);
 - c) członków rodziny obywatela Unii Europejskiej – w rozumieniu Ustawy z dnia 14 lipca 2006 roku *o wjeździe na terytorium Rzeczypospolitej Polskiej, pobycie oraz wyjeździe z tego terytorium obywateli państw członkowskich Unii Europejskiej i członków ich rodzin* - elektroniczna legitymacja studencka (wzór nr 23), mLegitymacja studencka (wzór nr 23a), wydana przez polską szkołę wyższą albo międzynarodowa legitymacja studencka International Student Identity Card (ISIC –wzór nr 58), okazywana wraz z kartą stałego pobytu członka rodziny obywatela UE (wzór nr 61);
 - 11) pkt 11) – przy przejazdach na podstawie ulgowych *biletów* jednorazowych oraz okresowych odcinkowych miesięcznych imiennych z ulgą 51% – legitymacja doktoranta (wzór nr 62) wydana przez polską szkołę wyższą lub jednostkę naukową;
- Legitymacje, w których nie został odpowiednio określony wiek osoby uprawnionej (tj. ucznia, studenta, słuchacza kolegium lub doktoranta), okazuje się wraz z dowodem osobistym lub innym dokumentem umożliwiającym jego stwierdzenie; dane osoby uprawnionej potwierdzać można również przy użyciu usługi *mObywatel*”;

20. dotychczasowy § 23a „Przejazdy osób, którym przyznano Kartę Polaka”:

- 1) zmienia numerację odpowiednio na § 27;
- 2) w ust. 1 w słowie: „ustawy” małą literę „u” zastępuje się dużą;

- 3) w ust. 1 po słowach: „...na podstawie Ustawy z” **dodaje się zapis w brzmieniu: „dnia”;**
- 4) w ust. 1 zapis w brzmieniu: „1992r.” **zastępuje się zapisem w brzmieniu: „1992 roku”;**
- 5) w ust. 3 po słowach: „...odbywają się na podstawie” **dodaje się zapis w brzmieniu: „ulgowych”;**
- 6) w ust. 3 zapis w nawiasie w brzmieniu: „wzór nr 58” **zastępuje się zapisem w brzmieniu: „wzór nr 63”;**

21. dotychczasowy § 23b „Przejazdy na podstawie Karty Dużej Rodziny”:

- 1) **zmienia numerację odpowiednio na § 28;**
- 2) w ust. 1 po słowach: „...w rozumieniu Ustawy” **dodaje się zapis w brzmieniu: „z dnia”;**
- 3) w ust. 1 **usuwa się nawias w brzmieniu: „(tekst jednolity, Dz.U. z 2019r., poz. 1390);**
- 4) **dotychczasowy ust. 2 otrzymuje nowe brzmienie:**
 „2. Osoby wymienione w ust. 1 uprawnione są do przejazdów na podstawie:
 - a) *biletów* jednorazowych, z ulgą 37% oraz
 - b) *biletów* okresowych odcinkowych miesięcznych imiennych, z ulgą 49%, we wszystkich *pociągach* przewidzianych w rozkładzie jazdy”;
- 5) w ust. 3 po słowach: „...jest ważna Karta Dużej Rodziny” **dodaje się: „przecinek” i zaraz po nim dodaje się zapis w brzmieniu: „zarówno w formie karty tradycyjnej, jak i elektronicznej”;**
- 6) w ust. 3 zapis w nawiasie w brzmieniu: „wzór nr 59” **zastępuje się zapisem w brzmieniu: „wzór nr 64”;**
- 7) w ust. 3 zapis w brzmieniu: „mTożsamość” **zastępuje się zapisem w brzmieniu: „mObywatel”;**
- 8) **dotychczasowy ust. 4 otrzymuje nowe brzmienie:**
 „4. Opłaty za bilety, o których mowa w ust. 2 podane są w *Załączniku do TOB-WKD*”;

22. dodaje się nowy § 29 „Przejazdy honorowych dawców krwi” w brzmieniu:

„29 Przejazdy honorowych dawców krwi

1. Uprawnieni

Honorowi dawcy krwi, którzy w przypadku ogłoszenia stanu zagrożenia epidemicznego albo stanu epidemii oddali co najmniej 3 donacje krwi lub jej składników, w tym osocze po chorobie COVID-19; na podstawie Ustawy z dnia 22 sierpnia 1997 roku o *publicznej służbie krwi* wraz z art.33 Ustawy z dnia 21 stycznia 2021 roku o *zmianie ustawy o szczególnych rozwiązaniach związanych z zapobieganiem, przeciwdziałaniem i zwalczaniem COVID-19, innych chorób zakaźnych oraz wywołanych nimi sytuacji kryzysowych oraz niektórych innych ustaw.*

2. Zakres ważności

Osoby wymienione w ust.1 uprawnione są do przejazdów na podstawie *biletów* jednorazowych z ulgą 33% we wszystkich *pociągach* przewidzianych w rozkładzie jazdy.

3. Warunki stosowania

- 1) Przejazdy osób, o których mowa w ust. 1 odbywają się na podstawie ulgowych *biletów* jednorazowych wraz dokumentem, o którym mowa w ust. 2.
- 2) Dokumentem poświadczającym uprawnienie osób wymienionych w ust.1 do korzystania z ulgowych przejazdów jest zaświadczenie wydane przez regionalne centrum krwiodawstwa i krwiolecznictwa, Wojskowe Centrum Krwiodawstwa i Krwiolecznictwa, Centrum Krwiodawstwa i Krwiolecznictwa utworzone przez ministra właściwego do spraw wewnętrznych (MSWiA).

- 3) Zaświadczenie, o którym mowa w pkt 2) musi zawierać:
 - a) datę wydania,
 - b) imię i nazwisko dawcy krwi,
 - c) numer PESEL dawcy krwi,
 - d) informację o oddaniu 3 donacji krwi lub jej składników, w tym osocza po chorobie COVID-19;
- 4) Z przejazdów, o których mowa w ust. 2 honorowy dawca krwi może korzystać przez 6 miesięcy od daty wydania zaświadczenia, która jest na nim wskazana”;

IX.W dziale III „POSTANOWIENIA O PRZEWOZIE OSÓB”

w Rozdziale 4 „Postanowienia szczególne o ulgach handlowych- A. Przejazdy indywidualne”:

1. dotychczasowy § 24 „Przejazdy seniora”:

- 1) zmienia numerację odpowiednio na § 30;
- 2) **dotychczasowy ust. 2 otrzymuje nowe brzmienie:**

„2. Osoby wymienione w ust. 1 uprawnione są do przejazdów na podstawie:

 - 1) *biletów* jednorazowych oraz
 - 2) *biletów* okresowych odcinkowych imiennych,

- z ulgą 50%, we wszystkich *pociągach* przewidzianych w rozkładzie jazdy”;
- 3) **dotychczasowy ust. 3 otrzymuje nowe brzmienie:**

„Dokumentem poświadczającym uprawnienie osób wymienionych w ust. 1 jest *dokument tożsamości* ze zdjęciem, stwierdzający wiek *podróżnego*”;

2. dotychczasowy § 24a „Przejazdy osób, którym pracodawca wykupił ulgową ulgę transportową”:

- 1) zmienia numerację odpowiednio na § 31;
- 2) **w ust. 2 dotychczasowy pkt 1) otrzymuje nowe brzmienie:**

„1) Osoby wymienione w ust. 1 uprawnione są do przejazdów na podstawie:

 - a) *biletów* jednorazowych oraz
 - b) *biletów* okresowych odcinkowych imiennych,

- z ulgą 50%, we wszystkich *pociągach* przewidzianych w rozkładzie jazdy”;
- 3) **w ust. 2 w słowie: „osoby” pierwszą małą literę „o” zastępuje się dużą;**
- 4) **w ust. 3 w pkt 1) w słowie: „uprawnienia” małą literę „u” zastępuje się dużą;**
- 5) **w ust. 3 w pkt 2) w słowie: „ulga” małą literę „u” zastępuje się dużą;**

3. usuwa się w całości dotychczasowy § 24b „Przejazdy działaczy opozycji antykomunistycznej i osób represjonowanych z powodów politycznych” w brzmieniu:

„§ 24b Przejazdy działaczy opozycji antykomunistycznej i osób represjonowanych z powodów politycznych

1. Uprawnieni

Działacze opozycji antykomunistycznej oraz osoby represjonowane z powodów politycznych wymienieni w Ustawie z 20 marca 2015 r. o *działaczach opozycji antykomunistycznej oraz osobach represjonowanych z powodów politycznych* (Dz.U. z 2020r., poz. 319).

2. Zakres ważności

Osoby wymienione w ust. 1 uprawnione są do przejazdów z ulgą 50% we wszystkich pociągach WKD przewidzianych w rozkładzie jazdy na podstawie biletów jednorazowych.

3. Warunki stosowania

Osoby wymienione w ust. 1 odbywają przejazdy na podstawie ulgowych biletów wraz z legitymacją działacza opozycji antykomunistycznej i osoby represjonowanej z powodów politycznych (wzór nr 62).

4. Opłaty

1. Ceny biletów uzależnione są od strefy czasowej rozkładowego czasu przejazdu pociągu.
2. Bilety wydawane są z zastosowaniem „Tabeli opłat za przewóz osób na podstawie biletów jednorazowych strefowych czasowych” z ulgą handlową 50%;

i ujednocila się jego zapisy w nowym § 20 „Przejazdy kombatantów i innych osób uprawnionych”;

4. dotychczasowy § 25 „Przejazdy Rodzinne”:

- 1) zmienia numerację odpowiednio na § 32;
- 2) nowy § 32 otrzymuje nowe brzmienie:

„§ 32 Przejazdy rodzinne

1. Uprawnieni

Grupa od 2 do 5 osób, w tym co najwyżej dwie osoby dorosłe i co najmniej jedno dziecko do ukończenia 16 roku życia, podróżujące wspólnie *pociągiem* w tym samym terminie, w tej samej relacji.

2. Zakres ważności

1. Ulgę na przejazd rodzinny stosuje się:
 - 1) w każdy weekend, tj. sobotę i niedzielę oraz dni ustawowo wolne od pracy,
 - 2) w czasie ferii zimowych i wakacji letnich, w okresach ustalanych każdorazowo przez przewoźnika
2. Oferta „Przejazdy rodzinne” w okresie ferii zimowych ustalana jest każdorazowo, zgodnie z terminem ferii zimowych w województwie mazowieckim, jako województwie właściwym dla lokalizacji siedziby WKD. Termin ferii ogłasza Minister Edukacji Narodowej na podstawie § 3 ust. 1 pkt 2 Rozporządzenia Ministra Edukacji Narodowej z dnia 11 sierpnia 2017 roku w sprawie organizacji roku szkolnego (Dz. U. z 2017r., poz. 1603 z późn.zm.)
3. Osoby, wymienione w ust. 1, które nie posiadają indywidualnych uprawnień do przejazdów ulgowych, mogą nabyć *bilet* jednorazowy „tam” lub „tam i z powrotem” z ulgą handlową 50%, natomiast dzieci podróżują na podstawie indywidualnych uprawnień do ulg ustawowych lub handlowych na podstawie *biletu* jednorazowego „tam” lub „tam i z powrotem” lub ważnego *biletu* okresowego.

3. Warunki stosowania

1. Ulgę na „Przejazd rodzinny” stosuje się na podstawie dokumentu stwierdzającego wiek uprawnionego dziecka do 16 roku życia.
2. Odprawy osób wymienionych w ust. 1 dokonuje:
 - a) *kasa biletowa WKD*, która na *biletach* jednorazowych z ulgą handlową 50% dokonuje adnotacji: „Przejazd rodzinny” i potwierdza ją datownikiem *kasy*,
 - b) osoby, które nabyły *bilety* z ulgą handlową 50% na przejazd w *stacjonarnym automacie biletowym WKD*, w *mobilnym automacie biletowym WKD* lub *placówce handlowej* - dokonują

- samodzielnie wpisu „Przejazd rodzinny” na *biletach*,
- c) osoby, które nabyły *bilety* z ulgą handlową 50% w ramach oferty „Przejazdy rodzinne” za pośrednictwem *aplikacji mobilnej, strony internetowej WKD lub sklepu internetowego WKD*, w trakcie kontroli – składają *kontrolerowi biletów* ustne oświadczenie, iż korzystają z przejazdów w ramach oferty „Przejazdy rodzinne” – okazując *bilety*.
 3. Jeżeli przejazd odbywa większa grupa osób niż wskazana w ust. 1, dla pozostałych osób należy nabyć *bilety*, zgodnie z przysługującymi im indywidualnymi uprawnieniami do ulgi.
 4. Podczas kontroli w *pociągu WKD*, osoby podróżujące na podstawie indywidualnych uprawnień zobowiązane są okazywać *dokumenty poświadczające uprawnienie do korzystania z bezpłatnego lub ulgowego przejazdu* (np. legitymacje szkolne, e-legitymacje, mLegitymacje).

1. dotychczasowy § 26 „Przejazdy na podstawie biletu miejskiego”:

- 1) zmienia numerację odpowiednio na § 33;
- 2) dotychczasowy tytuł w brzmieniu: „Przejazdy na podstawie biletu miejskiego” zastępuje się zapisem w brzmieniu: „Przejazdy na podstawie biletu miejskiego dla Gminy Grodzisk Mazowiecki”;
- 3) nowy § 33 otrzymuje nowe brzmienie:

„§ 33 Przejazdy na podstawie biletu miejskiego dla Gminy Grodzisk Mazowiecki

1. Uprawnieni

Bilet może nabyć mieszkaniec gminy Grodzisk Mazowiecki posiadający Grodziską Kartę Mieszkańca, odbywający podróż na linii *WKD* w obrębie gminy Grodzisk Mazowiecki;

2. Zakres i warunki stosowania

- 1) *Bilet* wydaje się na przejazd we wszystkich *pociągach* przewidzianych w rozkładzie jazdy;
- 2) *Bilet* uprawnia do jednorazowego przejazdu linią *WKD* w tzw. strefie miejskiej znajdującej się w obrębie gminy Grodzisk Mazowiecki, ograniczonej *stacjami/przystankami*: Grodzisk Mazowiecki Radońska – Grodzisk Mazowiecki Jordanowice – Grodzisk Mazowiecki Piaskowa – Grodzisk Mazowiecki Okrężna. *Bilet* ważny jest od momentu *skasowania/aktywowania* – w danym *pociągu*, tylko w obrębie ograniczonym *stacjami/przystankami*: Grodzisk Mazowiecki Radońska - Grodzisk Mazowiecki Jordanowice – Grodzisk Mazowiecki Piaskowa - Grodzisk Mazowiecki Okrężna;
- 3) *Bilet* powinien być zaopatrzony w nadruk „BILET MIEJSKI miasta Grodzisk Mazowiecki”;

3. Opłaty

Opłata za *bilet* miejski dla gminy Grodzisk Mazowiecki z ulgą handlową 45% podana jest w *Załączniku do TOB-WKD*”;

2. dotychczasowy § 26 „Przejazdy na podstawie biletu miejskiego dla miasta Pruszkowa”:

- 1) zmienia numerację odpowiednio na § 34;
- 2) w ust. 2 w pkt 2) zapis w brzmieniu: „stacjami” zastępuje się zapisem w brzmieniu: „*stacjami/przystankami*”;
- 3) w ust. 2 w pkt 3) zapis w brzmieniu: „skasowania” zastępuje się zapisem w brzmieniu: „*skasowania/aktywowania*”;
- 4) dotychczasowy ust. 3 otrzymuje nowe brzmienie:

- 5) „Opłata za *bilet* miejski dla miasta Pruszkowa z ulgą handlową 45% podana jest w *Załączniku do TOB- WKD*”;
3. **dotychczasowy § 26b „Przejazdy na podstawie oferty „SENIOR 65+” oraz „DZIECI i MŁODZIEŻ” miasta Podkowa Leśna”:**
- 1) zmienia numerację odpowiednio na § 35;
 - 2) w ust. 1 w pkt 2) usuwa się zapis w brzmieniu: „natomiast”;
 - 3) w ust. 2 w pkt 2) zapis w brzmieniu: „Bilet uprawnia” zastępuje się zapisem w brzmieniu: „*Bilety uprawniają*”;
 - 4) w ust. 2 w pkt 2) zapis w brzmieniu: „stacjami” zastępuje się zapisem w brzmieniu: „*stacjami/przystankami*”;
 - 5) w ust. 2 w pkt 3) zapis w brzmieniu: „skasowania” zastępuje się zapisem w brzmieniu: „*skasowania/aktywowania*”;
4. **dotychczasowy § 26c „Przejazdy na podstawie oferty „Bilet Michałowiczana” dla mieszkańców Gminy Michałowice”:**
- 1) zmienia numerację odpowiednio na § 36;
 - 2) pod tytułem nowego § 36 usuwa się nawias w brzmieniu: „(oferta obowiązuje od dnia 1 lipca 2020 roku)”;
 - 3) w ust 1 w pkt 2 po słowach: „...na podstawie tabeli opłat wskazanej w *Załączniku*” dodaje się zapis w brzmieniu: „do *TOB-WKD*”;
 - 4) w ust. 2 w pkt 2 zapis w brzmieniu: „ograniczonej stacjami” zastępuje się zapisem w brzmieniu: „*ograniczonego stacjami/przystankami*”;
 - 5) w ust. 2 w pkt 2 zapis w brzmieniu: „skasowania” zastępuje się zapisem w brzmieniu: „*skasowania/aktywowania*”;
 - 6) w ust. 2 w pkt 3 zapis w brzmieniu: „miesięczny/kwartalny” zastępuje się zapisem w brzmieniu: „(miesięczny lub kwartalny)”;
 - 7) w ust 3 w pkt 1 zapis w brzmieniu: „mTożsamość” zastępuje się zapisem w brzmieniu: „*mObywatel*”;
 - 8) w ust. 3 w pkt 2 zapis w brzmieniu: „w *Załączniku* (Tabela opłat za przewóz osób na podstawie biletów jednorazowych oferty „Bilet Michałowiczana” oraz Tabela opłat za bilety okresowe na podstawie oferty „Bilet Michałowiczana”)” zastępuje się zapisem w brzmieniu: „w *Załączniku do TOB-WKD*”;

X.w Dziale III „POSTANOWIENIA O PRZEWOZIE OSÓB”

w rozdziale 4 „Postanowienia szczególne o handlowych ulgach przejazdowych - dotychczasowy podrozdział „B. Przejazdy grupowe” zastępuje się zapisem w brzmieniu: „Rozdział 5 Postanowienia szczególne o handlowych ulgach przejazdowych – B. Przejazdy grupowe”

1. **dotychczasowy § 27 „Postanowienia ogólne o przejazdach grupowych”:**
 - 1) zmienia numerację odpowiednio na § 37;
 - 2) w ust. 3 zapis w brzmieniu: „Wydział Sprzedaży Usług” zastępuje się zapisem w brzmieniu: „*WKD*”;
2. **dotychczasowy § 28 „Przejazdy wycieczek szkolnych”:**
 - 1) zmienia numerację odpowiednio na § 38;
 - 2) w ust. 1 w pkt 1 w słowie: „uczniowie” małą literę „u” zastępuje się dużą;

- 3) **ust. 2 zapis w nawiasie w brzmieniu: „Wzór nr 54” zastępuje się zapisem w brzmieniu: „Wzór nr 65”;**
 - 4) **w ust. 3 w pkt 1 w słowie: „dla” małą literę „d” zastępuje się dużą;**
 - 5) **w ust. 3 w pkt 2 w słowie: „opłaty” małą literę „o” zastępuje się dużą;**
 - 6) **w ust. 3 w pkt 2 po słowach: „...za rzeczywistą liczbę uczestników wycieczki” dodaje się zapis w brzmieniu: „szkolnej”;**
 - 7) **w ust. 3 dodaje się nowy pkt 3 w brzmieniu:**
„3. Opłaty za przejazd, o których mowa w pkt 1) – 2) podane są w [Załączniku do TOB-WKD](#)”;
 - 8) **w ust. 3 dotychczasowy pkt 3 zmienia numerację odpowiednio na pkt 4;**
 - 9) **w ust. 3 w nowym pkt 4 w słowie: „opiekunowie” małą literę „o” zastępuje się dużą;**
 - 10) **w ust. 3 dotychczasowy pkt 4 zmienia numerację odpowiednio na pkt 5;**
 - 11) **w ust. 3 w nowym pkt 5 w słowie: „przewodnicy” małą literę „p” zastępuje się dużą;**
 - 12) **w ust. 3 dotychczasowy pkt 5 zmienia numerację odpowiednio na pkt 6 i otrzymuje nowe brzmienie:**
„6. Ulgę stosuje się na podstawie pisemnego „Zgłoszenia przejazdu wycieczki szkolnej” (wzór nr 65), dostępnego na *stronie internetowej WKD*, wydawanego bezpłatnie w siedzibie spółki WKD (Wydział Sprzedaży Usług) lub przesyłanego drogą elektroniczną na pisemną prośbę *podróżnego*, kierowaną na adres e-mail: sprzedaz@wkd.com.pl”;
 - 13) **w ust. 3 dodaje się nowy pkt 7 w brzmieniu:**
„7. Wypełnione zgłoszenie przejazdu wycieczki szkolnej należy złożyć osobiście w siedzibie spółki WKD (Wydział Sprzedaży Usług) co najmniej na 24 godziny przed zamierzonym terminem wyjazdu”;
 - 14) **w ust. 3 dotychczasowy pkt 6 zmienia numerację odpowiednio na pkt 8 i otrzymuje nowe brzmienie:**
„8. Na podstawie zgłoszenia, o którym mowa w pkt 7 *kasa biletowa* w siedzibie spółki WKD (Wydział Sprzedaży Usług) wydaje ulgowe *bilety* jednorazowe na przejazd w strefie czasowej, obejmującej relacje wskazane w tym zgłoszeniu. [Godziny pracy kasy biletowej w siedzibie spółki WKD](#) zamieszcza się *na stronie internetowej WKD*”;
 - 15) **w ust. 3 dodaje się nowy pkt 9 w brzmieniu:**
„9. Po wejściu *do pociągu* osoba odpowiedzialna za grupę zobowiązana jest bezzwłocznie skasować *bilety*”;
 - 16) **w ust. 3 dodaje się nowy pkt 10 w brzmieniu:**
„10. W czasie kontroli osoba odpowiedzialna za grupę – oprócz skasowanych *biletów* – powinna okazać wypełnione zgłoszenie przejazdu wycieczki szkolnej, które poświadcza uprawnienie do ulgi”;
3. **dotychczasowy § 29 „Przejazdy uczestników zjazdów (rajdów)”:**
- 1) **zmienia numerację odpowiednio na § 39;**
 - 2) **w ust. 2 w słowie: „ulgę” małą literę „u” zastępuje się dużą;**
 - 3) **w ust. 2 po słowach: „...w rozkładzie jazdy” usuwa się zapis w brzmieniu: „pociągów”;**
 - 4) **w ust. 2 zapis w brzmieniu: „stacji właściwej” zastępuje się zapisem w brzmieniu: „stacji/przystanku właściwej/go dla”;**
 - 5) **w ust. 2 zapisy w brzmieniu: „stacji” zastępuje się zapisami w brzmieniu: „stacji/przystanku”;**
 - 6) **w ust. 2 w pkt 2 w słowie: „termin” małą literę „t” zastępuje się dużą;**
 - 7) **w ust. 3 w pkt 1 w słowie: „do” małą literę „d” zastępuje się dużą;**
 - 8) **w ust. 3 dodaje się nowy pkt 2 w brzmieniu:**

„2. Opłaty za przejazd, o których mowa w pkt 1 podane są w [Załączniku do TOB-WKD](#)”;

9) w ust. 3 dotychczasowy pkt 2 zmienia numerację odpowiednio na pkt 3 i otrzymuje nowe brzmienie:

„3. W celu uzyskania ulgi, o której mowa w pkt 1 – organizacja zwołująca zjazd (rajd) powinna zwrócić się co najmniej 7 dni przed zamierzonym terminem zjazdu (rajdu) do *WKD*, z pisemnym wnioskiem, złożonym:

a) osobiście – w siedzibie spółki *WKD* (Wydział Sprzedaży Usług),

b) z wykorzystaniem środków komunikacji elektronicznej – na adres e-mail: spredaz@wkd.com.pl.

Wniosek powinien zawierać: nazwę i adres organizatora, cel i termin zjazdu (rajdu), *stację/przystanek* miejsca zjazdu (rajdu), liczbę uczestników zjazdu (rajdu) i przewidywane *stacje/przystanki* wyjazdu uczestników”;

10) w ust. 3 dotychczasowy pkt 3 zmienia numerację odpowiednio na pkt 4;

11) w ust. 3 w nowym pkt 4 na początku zdania literę „o” zastępuje się dużą;

12) w ust. 3 w nowym pkt 4 zapis w brzmieniu: „przewoźnik” zastępuje się zapisem w brzmieniu: „WKD”;

13) w ust. 3 dotychczasowy pkt 4 zmienia numerację odpowiednio na pkt 5 i otrzymuje nowe brzmienie:

„5. W razie uwzględnienia przez *WKD* wniosku, o którym mowa w pkt. 3, ulgę stosuje się na podstawie „Karty uczestnictwa w zjeździe (rajdzie)” (wzór nr 66), dostępnej na *stronie internetowej WKD*, wydawanej bezpłatnie w siedzibie spółki *WKD* (Wydział Sprzedaży Usług) lub przesyłanej drogą elektroniczną na pisemną prośbę *podróżnego*, kierowaną na adres e-mail: spredaz@wkd.com.pl”;

14) w ust. 3 dotychczasowy pkt 5 zmienia numerację odpowiednio na pkt 6;

15) w ust. 3 w nowym pkt 6 w słowie: „organizator” pierwszą małą literę „o” zastępuje się dużą;

16) w ust. 3 w nowym pkt 6 zapis w brzmieniu: „obowiązany” zastępuje się zapisem w brzmieniu: „zobowiązany”;

17) w ust. 3 dodaje się nowy pkt 7 w brzmieniu:

„7. Wypełnioną/e kartę/y uczestnictwa w zjeździe (rajdzie) należy złożyć osobiście w siedzibie spółki *WKD* (Wydział Sprzedaży Usług) co najmniej na 24 godziny przed zamierzonym terminem zjazdu (rajdu)”;

18) w ust.3 dodaje się nowy pkt 8 w brzmieniu:

„8. Uprawnienie do ulgi poświadcza *WKD* (Wydział Sprzedaży Usług) poprzez wpisanie na kartach uczestnictwa w zjeździe (rajdzie) – daty i numeru zarządzenia o przyznaniu ulgi, terminu ważności oraz *stacji/przystanku* miejsca zjazdu (rajdu)”;

19) w ust. 3 dotychczasowy pkt 6 zmienia numerację odpowiednio na pkt 9;

20) w ust. 3 w nowym pkt 9 w słowie: „rozdział” małą literę „r” zastępuje się dużą;

21) w ust. 3 dotychczasowy pkt 7 zmienia numerację odpowiednio na pkt 10;

22) w ust. 3 w nowym pkt 10 w słowie: „karta” małą literę „k” zastępuje się dużą;

23) w ust. 3 dotychczasowy pkt 8 zmienia numerację odpowiednio na pkt 11;

24) w ust 3 w nowym pkt 11 w słowie: „za” małą literę „z” zastępuje się dużą;

25) w ust. 3 dotychczasowy pkt 9 zmienia numerację odpowiednio na pkt 12;

26) w ust. 3 w nowym pkt 12 w słowie: „przewoźnikowi” małą literę „p” zastępuje się dużą;

4. dotychczasowy § 30 „Przejazdy grup uprzywilejowanych”:

1) zmienia numerację odpowiednio na § 40;

- 2) w ust. 1 zapis w brzmieniu: „dotknięte inwalidztwem lub niepełnosprawne” zastępuje się zapisem w brzmieniu: „z niepełnosprawnością”;
- 3) w ust. 1 w pkt 10 zapis w brzmieniu: „dotkniętych inwalidztwem lub niepełnosprawnych” zastępuje się zapisem w brzmieniu: „z niepełnosprawnością”;
- 4) w ust. 2 zapis w nawiasie w brzmieniu: „wzór nr 56” zastępuje się zapisem w brzmieniu: „wzór nr 67”;
- 5) w ust. 3 dotychczasowy pkt 2 otrzymuje nowe brzmienie:
- 6) „Opłaty pobiera się za rzeczywistą liczbę uczestników przejazdu grupy uprzywilejowanej, najmniej jednak za 10 osób;
- 7) w ust. 3 dodaje się nowy pkt 3 w brzmieniu:
- 8) „3. Opłaty za przejazd, o których mowa w pkt 1 – 2 podane są w [Załączniku do TOB-WKD](#)”;
- 9) w ust. 3 dotychczasowy pkt 3 zmienia numerację odpowiednio na pkt 4;
- 10) w ust. 3 dotychczasowy pkt 4 zmienia numerację odpowiednio na pkt 5 i otrzymuje nowe brzmienie:
 - „5. W celu uzyskania ulgi, o której mowa w pkt 1 – organizator przejazdu grupy uprzywilejowanej powinien zwrócić się do WKD co najmniej 48 dni przed zamierzonym terminem wyjazdu, z pisemnym wnioskiem, złożonym:
 - a) osobiście – w siedzibie spółki WKD (Wydział Sprzedaży Usług),
 - b) z wykorzystaniem środków komunikacji elektronicznej – na adres e-mail: sprzedaz@wkd.com.pl”;
- 11) w ust 3 usuwa się dotychczasowe oznaczenie pkt 5, a jego treść pozostawia się bez oznaczenia numerycznego;
- 12) w ust. 3 dotychczasowy pkt 6 otrzymuje nowe brzmienie:
 - „6. W razie uwzględnienia wniosku, o którym mowa w pkt 5, ulgę stosuje się na podstawie pisemnego „Zgłoszenia przejazdu grupy uprzywilejowanej” (wzór nr 67), dostępnego na *stronie internetowej* WKD, wydawanego bezpłatnie w siedzibie spółki WKD (Wydział Sprzedaży Usług) lub przesyłanego drogą elektroniczną na pisemną prośbę *podróżnego*, kierowaną na adres e-mail: sprzedaz@wkd.com.pl”;
- 13) w ust. 3 dotychczasowy pkt 7 otrzymuje nowe brzmienie:
 - „7. Wypełnione zgłoszenie przejazdu grupy uprzywilejowanej należy złożyć osobiście w WKD (Wydział Sprzedaży Usług) co najmniej 24 godziny przed zamierzonym terminem wyjazdu”;
- 14) w ust. 3 dotychczasowy pkt 8 otrzymuje nowe brzmienie:
 - „8. Na podstawie zgłoszenia, o którym mowa w pkt 6 - 7 *kasa biletowa* w siedzibie spółki WKD (Wydział Sprzedaży Usług) wydaje ulgowe *bilety* jednorazowe na przejazd w strefie czasowej obejmującej relacje wskazane w tym zgłoszeniu; [Godziny pracy kasy biletowej w siedzibie spółki WKD](#) zamieszcza się *na stronie internetowej* WKD”;
- 15) w ust. 3 w pkt 9 zapis w brzmieniu: „jest obowiązana” zastępuje się zapisem w brzmieniu: „zobowiązana jest”;
- 16) w ust. 3 zdanie pod pkt 9 oznacza się numerycznie jako nowy pkt 10;
- 17) w ust. 3 w nowym pkt 10 zapis w brzmieniu: „ta” zastępuje się zapisem w brzmieniu: „odpowiedzialna za grupę”;
- 18) w ust. 3 w nowym pkt 10 po słowach: „...powinna okazać” dodaje się zapis w brzmieniu: „wypełnione”;

5. dotychczasowy § 30a „Inne przejazdy grupowe”:

- 1) zmienia numerację odpowiednio na § 41;
- 2) w ust. 3 w pkt 1 w słowie: „dla” małą literę „d” zastępuje się dużą;
- 3) w ust. 3 w pkt 2 w słowie: „opłaty” małą literę „o” zastępuje się dużą;
- 4) w ust. 3 dodaje się nowy pkt 3 w brzmieniu:
„3. Opłaty za przejazd, o których mowa w pkt 1 – 2 podane są w [Załączniku do TOB-WKD](#)”;
- 5) w ust. 3 dotychczasowy pkt 3 zmienia numerację odpowiednio na pkt 4;
- 6) w ust. 3 w nowym pkt 4 w słowie: „opiekunowie” małą literę „o” zastępuje się dużą;
- 7) w ust. 3 dotychczasowy pkt 4 zmienia numerację odpowiednio na pkt 5;
- 8) w ust. 3 w nowym pkt 5 w słowie: „przewodnicy” małą literę „p” zastępuje się dużą;
- 9) w ust. 3 w nowym pkt 5 na końcu zdania dodaje się zapis w brzmieniu:
„Jeżeli liczba przewodników jest większa – stosuje się wobec nich ulgę 50%”;
- 10) w ust. 3 dotychczasowy pkt 5 zmienia numerację odpowiednio na pkt 6 i otrzymuje nowe brzmienie:
„6. W celu uzyskania ulgi, o której mowa w pkt 1, organizator przejazdu grupowego powinien zwrócić się co najmniej na 24 godziny przed zamierzonym terminem wyjazdu do *WKD* z pisemnym wnioskiem, złożonym:
 - a) osobiście - w siedzibie spółki *WKD* (Wydział Sprzedaży Usług),
 - b) z wykorzystaniem środków komunikacji elektronicznej – na adres e-mail: sprzedaz@wkd.com.pl”;
- 11) w ust 3 dotychczasowy pkt 6 zmienia numerację odpowiednio na pkt 7 i otrzymuje nowe brzmienie:
„7. W razie uwzględnienia wniosku, o którym mowa w pkt 6 ulgę stosuje się na podstawie pisemnego „Zgłoszenia przejazdu grupy” (wzór nr 68), dostępnego na *stronie internetowej WKD*, wydawanego bezpłatnie w siedzibie spółki *WKD* (Wydział Sprzedaży Usług) lub przesyłanego drogą elektroniczną na pisemną prośbą *podróżnego*, kierowaną na adres e-mail: sprzedaz@wkd.com.pl”;
- 12) w ust. 3 dotychczasowy pkt 7 zmienia numerację odpowiednio na pkt 8 i otrzymuje nowe brzmienie:
„8. Na podstawie zgłoszenia, o którym mowa w pkt 7 *kasa biletowa* w siedzibie spółki *WKD* (Wydział Sprzedaży Usług) wydaje ulgowe *bilety* jednorazowe na przejazd w strefie czasowej obejmującej relacje wskazane w tym zgłoszeniu. [Godziny pracy kasy biletowej w siedzibie spółki WKD](#) zamieszcza się *na stronie internetowej WKD*”;
- 13) w ust. 3 dodaje się nowy pkt 9 w brzmieniu:
„9. Po wejściu do *pociągu* osoba odpowiedzialna za grupę zobowiązana jest bezzwłocznie skasować *bilety*”;
- 14) w ust. 3 dodaje się nowy pkt 10 w brzmieniu:
„10. W czasie kontroli osoba odpowiedzialna za grupę – oprócz skasowanych *biletów* – powinna okazać wypełnione zgłoszenie przejazdu grupy uprzywilejowanej, które poświadcza uprawnienie do ulgi”;

XI.w Dziale III „POSTANOWIENIA O PRZEWOZIE OSÓB”

dotychczasowy Rozdział 5 „Przejazdy na podstawie biletów okresowych”:

- 1) zmienia numerację odpowiednio na Rozdział 6;

1. dotychczasowy § 31 „Bilety odcinkowe imienne wg taryfy normalnej i z ulgą handlową 50%”:

- 1) zmienia numerację odpowiednio na § 42;
- 2) w tytule nowego § 42 po słowie „Bilety” dodaje się zapis w brzmieniu: „okresowe”;
- 3) w ust. 1 w pkt 1 w słowie: „bilet” małą literę „b” zastępuje się dużą;
- 4) w ust. 1 w pkt 2 zapis w brzmieniu: „osoba uprawniona do korzystania z ulgi 50% (§ 24 i 24a) może nabyć *bilet* ulgowy” zastępuje się zapisem w brzmieniu: „*Bilet* z ulgą handlową 50% może nabyć osoba uprawniona do korzystania z tej ulgi, zgodnie z § 30 i § 31 *TOB-WKD*”;
- 5) **dotychczasowy ust. 2 otrzymuje nowe brzmienie:**

„2. Zakres ważności

1. *Bilety*, o których mowa w ust. 1:
 - 1) wydaje się na przejazdy we wszystkich *pociągach*, przewidzianych w rozkładzie jazdy;
 - 2) uprawniają do nieograniczonej liczby przejazdów, między wszystkimi *stacjami/przystankami* odcinka, na który zostały wydane,
 - 3) mogą być wydane na przejazd „tam i z powrotem” lub na przejazd w jedną stronę, z zastrzeżeniem, że za *bilet* na przejazd w jedną stronę pobiera się połowę ceny *biletu* „tam i z powrotem”;
 2. Wydaje się następujące rodzaje *biletów* okresowych odcinkowych imiennych:
 - 1) tygodniowe – na okres siedmiu kolejno po sobie następujących dni, np. od 1 lipca do 7 lipca, od 3 grudnia do 9 grudnia,
 - 2) dwutygodniowe – na okres czternastu kolejno po sobie następujących dni, np. od 8 czerwca do 21 czerwca, od 1 lipca do 14 lipca, od 1 lipca do 14 lipca,
 - 3) miesięczne – na okres jednego miesiąca, np. od 24 czerwca do 23 lipca, od 1 października do 31 października, od 31 stycznia do 28 lutego – a w roku przestępnym od 31 stycznia do 29 lutego;
 - 4) kwartalne - na okres trzech kolejno po sobie następujących miesięcy, np. od 15 maja do 14 sierpnia, od 1 września do 30 listopada, od 30 listopada do 28 lutego – a w roku przestępnym od 30 listopada do 29 lutego;
 3. *Bilety*, o których mowa w pkt 2 ważne są począwszy od daty wydania lub wskazanej przez nabywcę, z zachowaniem 7 – dniowego terminu *przedsprzedaży*”;
- 6) w ust. 3 dotychczasowy pkt 1 otrzymuje nowe brzmienie:**
„1. *Bilet* okresowy odcinkowy imienny ważny jest łącznie z dokumentem ze zdjęciem, umożliwiającym stwierdzenie tożsamości *podróżnego*; dane *podróżnego* można potwierdzać również przy użyciu usługi *mObywatel*”;
- 7) w ust. 3 dotychczasowy pkt 2 otrzymuje nowe brzmienie:**
„Przed rozpoczęciem pierwszego przejazdu, właściciel *biletu* okresowego odcinkowego imiennego zobowiązany jest wpisać w sposób trwały, nieścieralny (w miejscu przeznaczonym na *bilecie*) swoje imię i nazwisko. Bez wpisania w sposób trwały, nieścieralny przedmiotowych danych *bilet* jest nieważny”;
- 8) w ust. 3 w pkt 3 w słowie: „przy” małą literę „p” zastępuje się dużą;
 - 9) w ust. 3 w pkt 3 zapisy w brzmieniu: „stacjami” zastępuje się zapisami w brzmieniu: „*stacjami/przystankami*”;
 - 10) w ust. 3 w pkt 4 w słowie: „foliowanie” małą literę „f” zastępuje się dużą;
 - 11) w ust. 3 usuwa się w całości dotychczasowy pkt 5 w brzmieniu: „usunięty”;

- 12) w ust. 3 dotychczasowy pkt 6 zmienia numerację odpowiednio na pkt 5;
- 13) w ust. 3 w nowym pkt 5 w słowie: „jeżeli” małą literę „j” zastępuje się dużą;
- 14) w ust. 3 w nowym pkt 5 po słowach: „...oświadczy, że posiada *bilet*” dodaje się zapis w brzmieniu: „okresowy”;
- 15) w ust. 3 w nowym pkt 5 zapis w brzmieniu: „Regulaminie” zastępuje się zapisem w brzmieniu: „RPO-WKD”;
- 16) w ust. 3 w nowym pkt 5 po słowach: „Wysokość opłaty manipulacyjnej określona jest w Załączniku” dodaje się zapis w brzmieniu: „do TOB-WKD”;
- 17) w ust. 3 w nowym pkt 5 usuwa się nawias w brzmieniu: „(Wykaz opłat dodatkowych);
- 18) w ust. 3 dotychczasowy pkt 7 zmienia numerację odpowiednio na pkt 6;
- 19) w nowym pkt 6 w słowie: „podróżny” małą literę „p” zastępuje się dużą;
- 20) w ust. 3 w nowym pkt 6 po słowach: „...nie może korzystać z ulgowego *biletu*” dodaje się zapis w brzmieniu: „okresowego”;
- 21) w ust. 3 w nowym pkt 6 po słowie: „odcinkowego” dodaje się zapis w brzmieniu: „imiennego”;
- 22) w ust. 3 dotychczasowy pkt 8 zmienia numerację odpowiednio na pkt 7;
- 23) w ust. 3 w nowym pkt 7 w słowie: „do” małą literę „d” zastępuje się dużą;
- 24) w ust. 3 w nowym pkt 6 po słowach: „...na podstawie *biletu*” dodaje się zapis w brzmieniu: „okresowego”;
- 25) w ust. 3 dotychczasowy pkt 9 zmienia numerację odpowiednio na pkt 8;
- 26) w ust. 3 w nowym pkt 8 w słowie: „w razie” małą literę „w” zastępuje się dużą;
- 27) w ust. 3 dotychczasowy pkt 10 zmienia numerację odpowiednio na pkt 9;
- 28) w ust. 3 w nowym pkt 9 w słowie: „za” małą literę „z” zastępuje się dużą;
- 29) dotychczasowy ust. 4 otrzymuje nowe brzmienie:

„4. Opłaty

Opłaty za *bilety* okresowe odcinkowe imienne wg taryfy normalnej i z ulgą 50% podane są w *Załączniku do TOB-WKD*”;

2. dotychczasowy § 32 „Bilety odcinkowe miesięczne imienne z ulgą ustawową 93%, 78%, 51%, 49%, 37% i 33%:
 - 1) zmienia numerację odpowiednio na § 43;
 - 2) w tytule nowego § 43 po słowie „Bilety” dodaje się zapis w brzmieniu: „okresowe”;
 - 3) w ust. 1 w pkt 1 w słowie: „dzieci” małą literę „d” zastępuje się dużą;
 - 4) w ust. 1 w pkt 1 zapis w nawiasie w brzmieniu: „§ 15” zastępuje się zapisem w brzmieniu: „patrz § 16 *TOB-WKD*”;
 - 5) w ust. 1 w pkt 2 w słowie: „osoby” pierwszą małą literę „o” zastępuje się dużą;
 - 6) w ust. 1 w pkt 2 zapis w nawiasie w brzmieniu: „§ 20” zastępuje się zapisem w brzmieniu: „patrz § 22 *TOB-WKD*”;
 - 7) w ust. 1 w pkt 3 w słowie: „osoby” pierwszą małą literę „o” zastępuje się dużą;
 - 8) w ust. 1 w pkt 3 zapis w nawiasie w brzmieniu: „§ 20” zastępuje się zapisem w brzmieniu: „patrz § 22 *TOB-WKD*”;
 - 9) w ust. 1 w pkt 4 w słowie: „cywilne” małą literę „c” zastępuje się dużą;
 - 10) w ust. 1 w pkt 4 zapis w nawiasie w brzmieniu: „§ 20a” zastępuje się zapisem w brzmieniu: „patrz § 23 *TOB-WKD*”;

- 11) w ust. 1 w pkt 5 w pierwszym słowie: „nauczyciele” małą literę „n” zastępuje się dużą;
- 12) w ust. 1 w pkt 5 zapis w nawiasie w brzmieniu: „§ 22” zastępuje się zapisem w brzmieniu: „patrz § 25 TOB-WKD”;
- 13) w ust. 1 w pkt 6 w słowie: „nauczyciele” małą literę „n” zastępuje się dużą;
- 14) w ust. 1 w pkt 6 zapis w brzmieniu: „§ 23 ust. 1 pkt 2a” zastępuje się zapisem w brzmieniu: „§ 26 ust. 2 pkt 5 TOB-WKD”;
- 15) w ust. 1 w pkt 7 w słowie: „dzieci” małą literę „d” zastępuje się dużą;
- 16) w ust. 1 w pkt 7 zapis w nawiasie w brzmieniu: „§ 23” zastępuje się zapisem w brzmieniu: „patrz § 26 TOB-WKD”;
- 17) w ust. 1 w pkt 8 w słowie: „dzieci” małą literę „d” zastępuje się dużą;
- 18) w ust. 1 w pkt 8 zapis w nawiasie w brzmieniu: „§ 23” zastępuje się zapisem w brzmieniu: „patrz § 26 TOB-WKD”;
- 19) w ust. 1 w pkt 9 w słowie: „studenci” małą literę „s” zastępuje się dużą;
- 20) w ust. 1 w pkt 9 zapis w nawiasie w brzmieniu: „§ 23” zastępuje się zapisem w brzmieniu: „patrz § 26 TOB-WKD”;
- 21) w ust. 1 dotychczasowy pkt 10 otrzymuje nowe brzmienie:
 „10. Słuchacze kolegów pracowników służb społecznych, słuchacze kolegów nauczycielskich i nauczycielskich kolegów języków obcych (dziennych, wieczorowych lub zaocznych) do ukończenia 26 roku życia (patrz § 26 TOB-WKD)”;
- 22) w ust. 1 w pkt 11 w słowie: „studenci” małą literę „s” zastępuje się dużą;
- 23) w ust. 1 w pkt 11 zapis w nawiasie w brzmieniu: „§ 23” zastępuje się zapisem w brzmieniu: „patrz § 26 TOB-WKD”;
- 24) w ust. 1 w pkt 11 w lit. b) w słowie: „ustawy” małą literę „u” zastępuje się dużą;
- 25) w ust. 1 w pkt 11 w lit. b) usuwa się nawias w brzmieniu: „(tekst jednolity, Dz.U. z 2019r., poz. 293)”;
- 26) w ust. 1 w pkt 11 w lit. c) w słowie: „ustawy” małą literę „u” zastępuje się dużą;
- 27) w ust. 1 w pkt 12 zapis w nawiasie w brzmieniu: „§ 23” zastępuje się zapisem w brzmieniu: „patrz § 26 TOB-WKD”;
- 28) w ust. 1 w pkt 13 zapis w brzmieniu: „rodzic (rodzice) lub współmałżonkowie” zastępuje się zapisem w brzmieniu: „rodzice lub małżonkowie”;
- 29) w ust. 1 w pkt 13 zapis w nawiasie w brzmieniu: „§ 23b” zastępuje się zapisem w brzmieniu: „patrz § 28 TOB-WKD”;
- 30) w ust. 1 w zdaniu pod pkt 13 w słowach: „ustawy” małą literę „u” zastępuje się dużą;
- 31) w ust. 2 w pkt 1 w słowie: „bilety” małą literę „b” zastępuje się dużą;
- 32) w ust. 2 w pkt 1 zapis w brzmieniu: „wskazanych” zastępuje się zapisem w brzmieniu: „przewidzianych”;
- 33) w ust. 2 w pkt 2 w słowie: „osoby” pierwszą małą literę „o” zastępuje się dużą;
- 34) w ust. 2 w pkt 2 w lit. a): zapis w brzmieniu: „§ 15 ust. 2” zastępuje się zapisem w brzmieniu: „§ 16 ust. 2 TOB-WKD”;
- 35) w ust. 2 w pkt 2 w lit. e) zapis w brzmieniu: „§ 15 ust. 2” zastępuje się zapisem w brzmieniu: „§ 16 ust. 2 TOB-WKD”;
- 36) w ust. 2 w pkt 2 w lit. f) zapis w brzmieniu: „oraz słuchacze kolegów nauczycielskich, nauczycielskich kolegów języków obcych i kolegów pracowników służb społecznych dotknięci inwalidztwem lub niepełnosprawne do ukończenia 24 roku życia w relacjach innych niż określone w § 15 ust. 2”

- zastępuje się zapisem w brzmieniu:** „oraz słuchacze kolegów pracowników służb społecznych, słuchacze kolegów nauczycielskich i nauczycielskich kolegów języków obcych (dziennych, wieczorowych lub zaocznych) dotknięci inwalidztwem lub niepełnosprawni do ukończenia 26 roku życia, w relacjach innych niż określone w § 16 ust. 2 *TOB-WKD*”;
- 37) w ust. 2 w pkt 3 w słowie: „ulgi” małą literę „u” zastępuje się dużą;
- 38) w ust.2 w pkt 4 w słowie: „bilet” małą literę „b” zastępuje się dużą;
- 39) w ust. 2 w pkt 4 zapis w brzmieniu: „stacjami” zastępuje się zapisem w brzmieniu: „stacjami/przystankami”;
- 40) w ust. 2 w pkt 5 w słowie: „bilet” małą literę „b” zastępuje się dużą;
- 41) w ust. 2 w pkt 5 po słowach: „...lub na przejazdy w jedną stronę;” dodaje się zapis w brzmieniu: „z zastrzeżeniem, że”;
- 42) w ust. 2 w pkt 6 w słowie: „bilety” małą literę „b” zastępuje się dużą;
- 43) w ust. 2 w pkt 6 na końcu zdania dodaje się zapis w brzmieniu: „od 31 stycznia do 28 lutego – a w roku przestępnym od 31 stycznia do 29 lutego;”
- 44) w ust. 2 w pkt 7 w słowie: „bilety” małą literę „b” zastępuje się dużą;
- 45) w ust. 3 dotychczasowy pkt 1 otrzymuje nowe brzmienie:
„1. *Bilet* okresowy odcinkowy imienny ważny jest łącznie z dokumentem ze zdjęciem, umożliwiającym stwierdzenie tożsamości *podróżnego*; dane *podróżnego* można potwierdzać również przy użyciu usługi *mObywatel*”;
- 46) w ust. 3 dotychczasowy pkt 2 otrzymuje nowe brzmienie:
„2. Przed rozpoczęciem pierwszego przejazdu, właściciel *biletu* okresowego odcinkowego imiennego zobowiązany jest wpisać w sposób trwały, nieścieralny (w miejscu przeznaczonym na *bilecie*) swoje imię i nazwisko. Bez wpisania w sposób trwały, nieścieralny przedmiotowych danych *bilet* jest nieważny”;
- 47) w ust. 3 dodaje się nowy pkt 3 w brzmieniu:
„3. Przy przejazdach między *stacjami/przystankami* linii *WKD* a stacjami/przystankami innych linii normalnotorowych należy nabyć dwa *bilety* – jeden na odcinek linii *WKD*, drugi na odcinek innych linii normalnotorowych”;
- 48) w ust. 3 dotychczasowy pkt 3 zmienia numerację odpowiednio na pkt 4;
- 49) w ust. 3 w nowym pkt 4 w słowie: „foliowanie” małą literę „f” zastępuje się dużą;
- 50) w ust. 3 dotychczasowy pkt 4 zmienia numerację odpowiednio na pkt 5;
- 51) w ust. 3 w nowym pkt 5 w słowie: „do” małą literę „d” zastępuje się dużą;
- 52) w ust. 3 w nowym pkt 5 po słowach: „...biletu okresowego” dodaje się zapis w brzmieniu: „odcinkowego”;
- 53) w ust. 3 dotychczasowy pkt 5 zmienia numerację odpowiednio na pkt 6;
- 54) w ust. 3 w nowym pkt 6 w słowie: „jeżeli” małą literę „j” zastępuje się dużą;
- 55) w ust. 3 w nowym pkt 6 w lit. a) po słowach: „posiada *bilet*” dodaje się zapis w brzmieniu: „okresowy”;
- 56) w ust. 3 w nowym pkt 6 w lit. c) po słowach: „okaże bilet” dodaje się zapis w brzmieniu: „okresowy”;
- 57) w ust. 3 w nowym pkt 6 w lit. c) zapis w brzmieniu: „Regulaminie” zastępuje się zapisem w brzmieniu: „*RPO/WKD*”;
- 58) w ust. 3 w nowym pkt 6 w lit. c) po słowach: „w Załączniku” dodaje się zapis: „do *TOB-WKD*”;
- 59) w ust. 3 w nowym pkt 6 usuwa się nawias w brzmieniu: „(Wykaz opłat dodatkowych)”;

- 60) w ust. 3 dotychczasowy pkt 6 zmienia numerację odpowiednio na pkt 7;
- 61) w ust. 3 w nowym pkt 7 w słowie: „*podróżny*” małą literę „p” zastępuje się dużą;
- 62) w ust. 3 w nowym pkt 7 zapis w brzmieniu: „§ 11” zastępuje się zapisem w brzmieniu: „§ 12 *TOB- WKD*”;
- 63) w ust. 3 dotychczasowy pkt 7 zmienia numerację odpowiednio na pkt 8 i otrzymuje nowe brzmienie:
 „8. *Podróżny*, który korzysta z *biletu* ulgowego bez uprawnień do ulgi bądź który nie może okazać dokumentu poświadczającego to uprawnienie zobowiązany jest każdorazowo nabyć (w *kasie biletowej WKD*, w *placówce handlowej*, w *stacjonarnym automacie biletowym WKD*, w *mobilnym automacie biletowym WKD*, za pośrednictwem *aplikacji mobilnej*, *strony internetowej WKD* lub *sklepu internetowego WKD*) na zasadach określonych w *RPO-WKD – bilet jednorazowy/abonamentowy* na przejazd wg taryfy normalnej, na odpowiednią strefę czasową; w przeciwnym wypadku osobę tę traktuje się jak *podróżnego bez ważnego biletu*”;
- 64) w ust. 3 dotychczasowy pkt 8 zmienia numerację odpowiednio na pkt 9;
- 65) w ust. 3 w nowym pkt 9 na początku zdania literę „w” zastępuje się dużą;
- 66) w ust. 3 dotychczasowy pkt 9 zmienia numerację odpowiednio na pkt 10;
- 67) w ust. 3 w nowym pkt 10 w słowie: „za” małą literę „z” zastępuje się dużą;
- 68) dotychczasowy ust. 4 otrzymuje nowe brzmienie:

„4. Opłaty

Opłaty za *bilety* okresowe odcinkowe miesięczne imienne z ulgą ustawową 93%, 78%, 51%, 49%, 37% i 33% podane są w *Załączniku do TOB-WKD*”;

3. dotychczasowy § 33 „Bilety odcinkowe bezimienne”:

- 1) zmienia numerację odpowiednio na § 44;
- 2) w tytule nowego § 44 po słowie „Bilety” dodaje się zapis w brzmieniu: „okresowe”;
- 3) w ust. 1 po słowach: „*Bilet* okresowy” dodaje się zapis w brzmieniu: „*odcinkowy*”;
- 4) w ust. 2 w pkt 1 w słowie: „*bilety*” małą literę „b” zastępuje się dużą;
- 5) w ust. 2 w pkt 1 zapis w brzmieniu: „wskazanych” zastępuje się zapisem w brzmieniu: „przewidzianych”;
- 6) w ust. 2 w pkt 2 w słowie: „*bilet*” małą literę „b” zastępuje się dużą;
- 7) w ust. 2 w pkt 2 zapis w brzmieniu: „stacjami” zastępuje się zapisem w brzmieniu: „*stacjami/przystankami*”;
- 8) w ust. 2 w pkt 3 w słowie: „*bilet*” małą literę „b” zastępuje się dużą;
- 9) w ust. 2 w pkt 3 po słowie: „*Bilet*” dodaje się zapis w brzmieniu: „okresowy”;
- 10) w ust. 2 w pkt 4 w słowie: „wydaje” małą literę „w” zastępuje się dużą;
- 11) w ust. 2 w pkt 4 w lit. a) na końcu zdania dodaje się zapis w brzmieniu: „od 31 stycznia do 28 lutego – a w roku przestępnym od 31 stycznia do 29 lutego”;
- 12) w ust. 2 w pkt 4 w lit. b) na końcu zdania dodaje się zapis w brzmieniu: „od 30 listopada do 28 lutego – a w roku przestępnym od 30 listopada do 29 lutego”;
- 13) w ust. 2 w pkt 5 w słowie: „*bilety*” małą literę „b” zastępuje się dużą;
- 14) w ust. 3 dodaje się nowy pkt 1 brzmieniu:
 „1. Do przejazdu na podstawie *biletu* okresowego odcinkowego bezimiennego uprawniony jest okaziciel *biletu*”;

- 15) w ust. 3 dotychczasowy pkt 1 zmienia numerację odpowiednio na pkt 2;
- 16) w ust. 3 w nowym pkt 2 w słowie: „przy” małą literę „p” zastępuje się dużą;
- 17) w ust. 3 w nowym pkt 2 zapisy w brzmieniu: „stacjami” zastępuje się zapisem w brzmieniu: „stacjami/przystankami”;
- 18) w ust. 3 dotychczasowy pkt 2 zmienia numerację odpowiednio na pkt 3;
- 19) w ust. 3 w nowym pkt 3 w słowie: „foliowanie” małą literę „f” zastępuje się dużą;
- 20) w ust. 3 usuwa się w całości dotychczasowy pkt 3 w brzmieniu: „3. *skreślony*”;
- 21) w ust. 3 w pkt 4 w słowie: „nie podlegają” małą literę „n” zastępuje się dużą;
- 22) w ust. 3 w pkt 4 po słowach: „...z powodu nie okazania w *pociągu biletu*” dodaje się zapis w brzmieniu: „okresowego”;
- 23) w ust. 3 w pkt 5 w słowie: „za” małą literę „z” zastępuje się dużą;
- 24) w ust. 3 w pkt 5 zapis w brzmieniu: „w wypadku” zastępuje się zapisem w brzmieniu: „w przypadku”;
- 25) dotychczasowy ust. 4 otrzymuje nowe brzmienie:

„4. Opłaty

1. Bilety okresowe odcinkowe bezimiennie sprzedawane są wyłącznie wg taryfy normalnej
2. Opłaty za *bilety* okresowe odcinkowe bezimiennie podane są w *Załączniku do TOB-WKD*”;

4. dotychczasowy § 36 „Bilet weekendowy miesięczny bezimienny”:

- 1) zmienia numerację odpowiednio na § 45;
- 2) dotychczasowy tytuł w brzmieniu: „Bilet weekendowy miesięczny bezimienny” zastępuje się zapisem w brzmieniu: „Bilet okresowy weekendowy miesięczny bezimienny”;
- 3) nowy § 45 otrzymuje nowe brzmienie:

„§ 45 Bilet okresowy weekendowy miesięczny bezimienny

1. Uprawnieni

Bilet okresowy weekendowy miesięczny bezimienny może nabyć każda osoba.

2. Zakres ważności

1. *Bilet* wydaje się na przejazdy we wszystkich *pociągach* przewidzianych w rozkładzie jazdy;
2. *Bilet* uprawnia do nieograniczonej liczby przejazdów, między wszystkimi *stacjami/przystankami* odcinka, na który został wydany - w ciągu kolejno następujących po sobie weekendów (sobota, niedziela) oraz we wszystkie dni świąteczne (tj. dni ustawowo wolne od pracy) oraz dni dodatkowo, ustalone w rozkładzie jazdy *pociągów WKD*) w okresie obowiązywania *biletu* (miesiąca);
3. *Bilet* ważny jest przez jeden miesiąc począwszy od daty wydania lub wskazanej przez nabywcę (np. od 10 maja do 9 czerwca; od 15 czerwca do 14 lipca) - z zachowaniem 7-dniowego terminu *przedsprzedaży*;
4. *Bilet* okresowy weekendowy miesięczny bezimienny wydaje się tylko na przejazdy „tam i z powrotem”;

3. Warunki stosowania

1. *Bilet* powinien być zaopatrzony w nadruk w brzmieniu: „WKD WEEKENDOWY MIESIĘCZNY”;
2. Do przejazdu na podstawie *biletu* okresowego weekendowego miesięcznego bezimiennego uprawniony jest okaziciel *biletu*;

3. Przy przejazdach między *stacjami/przystankami* linii *WKD* a *stacjami/przystankami* innych linii normalnotorowych należy nabyć dwa *bilety* – jeden na odcinek linii *WKD*, drugi na odcinek innych linii normalnotorowych;
4. Foliowanie *biletu*, wymiana na *bilet* ważny na przejazdy w innej relacji, albo w *pociągach* innego przewoźnika, ani też przedłużenie terminu jego ważności – nie jest dozwolone;
5. Nie podlegają zwrotowi należności uiszczone z powodu nie okazania w *pociągu biletu* okresowego weekendowego miesięcznego bezimiennego, choćby później *podróżny bilet* ten okazał;
6. Nie dokonuje się zwrotu należności za *bilet* okresowy weekendowy miesięczny bezimienny - po rozpoczęciu jego ważności;
7. Za zagubione, zniszczone, zafoliowane lub skradzione *bilety* przewoźnik nie zwraca uiszczonych należności i nie wydaje duplikatów, także w przypadku zgłoszenia straty do organów ścigania.

4. Opłaty

1. *Bilety* okresowe weekendowe miesięczne bezimienne sprzedawane są wyłącznie wg taryfy normalnej.
2. Opłaty za *bilety* okresowe weekendowe miesięczne bezimienne podane są w *Załączniku do TOB- WKD*”;

XII.W Dziale III „ POSTANOWENIA O PRZEWOZIE OSÓB”:

dotychczasowy Rozdział 6 „Przejazdy wielokrotne na podstawie biletów innych niż okresowe”:

- 1) zmienia numerację odpowiednio na Rozdział 7;

1. dotychczasowy § 35 „Bilet abonamentowy”:

- 1) zmienia numerację odpowiednio na § 46;
- 2) w ust. 2 w pkt 1 po słowach: „...składa się z 6 biletów jednorazowych” **dodaje się zapis w brzmieniu:** „wg taryfy normalnej”;
- 3) w ust. 3 **dotychczasowy pkt 1 otrzymuje nowe brzmienie:**
„1. Posiadacz *biletu* abonamentowego zobowiązany jest *skasować/aktywować* kupon *biletu* abonamentowego na określony przejazd - zaraz po wejściu do *pociągu*. W przypadku zakupu *biletu* abonamentowego w *placówce handlowej* – kupon tego *biletu* stanowi jego integralną część i do czasu zakończenia przejazdu nie wolno go odrywać. Kupon oderwany od *biletu* abonamentowego (zakupionego w *placówce handlowej*) jest nieważny”;
- 4) w ust. 3 **dotychczasowy pkt 2 otrzymuje nowe brzmienie:**
„2. *Bilety* abonamentowe wydaje się na przejazd w I, II lub III strefie czasowej. Ważność *biletów* abonamentowych określona jest w *RPO-WKD*. Nieplanowanego postoju *pociągu* (opóźnienia) nie wlicza się do czasu ważności *biletu*.”;
- 5) w ust. 3 w pkt 3 **zapisy w brzmieniu:** „skasować” **zastępuje się zapisem w brzmieniu:**
„skasować/aktywować”;
- 6) w ust. 3 w pkt 3 **zapis w brzmieniu:** „na odpowiednią strefę czasową zgodnie z § 5 ust. 4” **zastępuje się zapisem w brzmieniu:** „na zasadach określonych w § 6 *TOB-WKD*”;
- 7) w ust. 3 w pkt 3 **zapis w brzmieniu:** „skasować” **zastępuje się zapisem w brzmieniu:**
„skasować/aktywować”;
- 8) w ust. 3 w pkt 4 **zapis w brzmieniu:** „rozporządzenia Ministra Infrastruktury z dnia 20 stycznia 2005r. w sprawie sposobu ustalania wysokości opłat dodatkowych z tytułu przewozu osób, zabranych ze sobą do przewozu rzeczy i zwierząt oraz wysokości opłaty manipulacyjnej (Dz. U. Nr 14, poz. 117) oraz

Uchwały nr 103/17 Sejmiku Województwa Mazowieckiego z dnia 20 czerwca 2017 roku w sprawie sposobu ustalania wysokości opłat dodatkowych z tytułu przewozu osób, zabranych ze sobą do przewozu rzeczy zwierząt oraz wysokości opłaty manipulacyjnej w wojewódzkim publicznym transporcie zbiorowym (Dz.Urz.Woj.Maz. z 2017r., poz. 5973) **zastępuje się zapisem w brzmieniu:** „Rozporządzenia MI z dnia 20 stycznia 2005 roku oraz Uchwały nr 103/17 Sejmiku Województwa Mazowieckiego z dnia 20 czerwca 2017 roku”;

- 9) w ust. 3 w pkt 5 zapisy w brzmieniu: „stacjami” **zastępuje się zapisem w brzmieniu:** „stacjami/przystankami”;
- 10) w ust. 3 w pkt 5 usuwa się zapis w brzmieniu: „- w kasach WKD”;
- 11) w ust. 3 w pkt 5 usuwa się zapis w brzmieniu: „— w kasach uprawnionych do sprzedaży biletów przez przewoźnika”;
- 12) w ust. 3 w pkt 7 zapis w brzmieniu: „w wypadku” **zastępuje się zapisem w brzmieniu:** „w przypadku”;
- 13) w ust. 3 usuwa się w całości dotychczasowy pkt 8 w brzmieniu: „8. *skreślone*”;
- 14) w ust. 3 dotychczasowy pkt 9 zmienia numerację odpowiednio na nowy pkt 8;
- 15) w ust. 3 dotychczasowy pkt 10 zmienia numerację odpowiednio na nowy pkt 9;
- 16) dotychczasowy ust. 4 otrzymuje nowe brzmienie:

„4. Opłaty

1. Za bilet abonamentowy WKD pobiera opłatę wg taryfy normalnej, stanowiącą równowartość ceny 5 przejazdów – za 6 przejazdów w danej strefie czasowej.
2. Opłaty za bilet abonamentowy podane są w *Załączniku do TOB WKD*”;

XIII.w Dziale IV „PRZEWÓZ RZECZY I ZWIERZĄT”:

1. dotychczasowy § 37 „Bezpłatny przewóz rzeczy i zwierząt”:

- 1) zmienia numerację odpowiednio na § 47;
- 2) w tytule nowego § 47 usuwa się zapis w brzmieniu: „w pociągach”;
- 3) dotychczasowy pkt 2 otrzymuje nowe brzmienie:
„2. Bezpłatny przewóz – w ramach norm masy określonych w ust. 1 – obejmuje również:
 - 1) składany rower w pokrowcu (taki, który posiada techniczną funkcjonalność szybkiego składania na czas przewozu), rehabilitacyjny rower trójkołowy - przewożony przez osobę z *niepełnosprawnością i o ograniczonej możliwości poruszania się*, rowerek dziecięcy (mały dwu lub trzykołowy),
 - 2) złożona hulajnoga (której gabaryty odpowiadają wielkości złożonego roweru), składana hulajnoga dziecięca (wielkości bagażu podręcznego), złożony wózek dziecięcy,
 - 3) niezłożony wózek dziecięcy przewożony przez *podróżnego* odbywającego podróż wspólnie z dzieckiem do 4 lat, na przejazd którego nabył *bilet* z ulgą ustawową 100%”;
- 4) dodaje się nowy pkt 3 w brzmieniu:
„3. Rzeczy, o których mowa w ust. 1 – 2 przewożone są:
 - 1) pod nadzorem podróżnego,
 - 2) zasadach i warunkach określonych w RPO-WKD;i nie mogą one utrudniać przejazdu innym podróżnym, nie mogą narażać na szkodę osób trzecich i ich mienia, a także powodować uszkodzeń lub zanieczyszczeń wagonu.
- 5) dotychczasowy pkt 3 zmienia numerację odpowiednio na pkt 4;

- 6) w nowym pkt 4 po słowach: „Do rozmieszczenia rzeczy” usuwa się zapis w brzmieniu: „i zwierząt”;
- 7) w nowym pkt 4 po słowach: „Jeżeli rzeczy” usuwa się zapis w brzmieniu: „i zwierzęta”;
- 8) w nowym pkt 4 na końcu zdania dodaje się zapis w brzmieniu: „- zgodnie z § 51 TOB-WKD”;
- 9) dodaje się nowy pkt 5 w brzmieniu:
„5. Podróżny przewożący bezpłatnie rzeczy, a nie posiadający *biletu* na przejazd, zobowiązany jest zakupić *bilet* na zasadach określonych w RPO-WKD”;
- 10) dodaje się nowy pkt 6 w brzmieniu:
„6. W razie zaniechania obowiązku, określonego w ust. 5 pobiera się *opłatę dodatkową* zgodnie z Rozporządzeniem Ministra Infrastruktury z dnia 20 stycznia 2005 roku oraz Uchwałą nr 103/17 Sejmiku Województwa Mazowieckiego z dnia 20 czerwca 2017 roku”;

2. dotychczasowy § 38 „Bezpłatny przewóz wózków i foteli inwalidzkich”:

- 1) zmienia numerację odpowiednio na § 48;
- 2) nowy § 48 otrzymuje nowe brzmienie:

„§ 48 Bezpłatny przewóz foteli i wózków inwalidzkich

1. Za wózki rehabilitacyjne i fotele inwalidzkie, z których korzystają w czasie podróży osoby z niepełnosprawnością i o ograniczonej możliwości poruszania się, w tym dzieci i młodzież dotknięte niepełnosprawnością – WKD nie pobiera opłat;
2. Warunkiem zastosowania bezpłatnego przewozu jest okazanie jednego z dokumentów stwierdzających niepełnosprawność, o których mowa w § 16 ust. 3, § 18 ust. 3 i § 19 ust. 3 TOB-WKD wraz z dokumentem stwierdzającym tożsamość podróżnego – jeżeli okazany dokument stwierdzający niepełnosprawność nie umożliwia stwierdzenia tożsamości osoby uprawnionej; dane osoby uprawnionej potwierdzać można również przy użyciu usługi *mObywatel*”;

3. dotychczasowy § 41a Bezpłatny przewóz psa w weekendy i święta”:

- 1) zmienia numerację odpowiednio na § 49;
- 2) dotychczasowy tytuł w brzmieniu: „Bezpłatny przewóz psa w weekendy i święta” zastępuje się zapisem w brzmieniu: „Bezpłatny przewóz zwierząt”;
- 3) nowy § 49 otrzymuje nowe brzmienie:

„§ 48 Bezpłatny przewóz zwierząt

1. *Podróżny* posiadający ważny *bilet* na przejazd może zabrać ze sobą do pociągu i przewieźć bezpłatnie:
 - 1) małe zwierzęta domowe (w tym małe psy, np. york, ratlerek), umieszczone w transporterach lub odpowiednich pojemnikach zabezpieczających przed wyrządzeniem szkody (np. w koszach, skrzynkach, klatkach itp.);
 - 2) jednego psa (bez względu na wielkość) – w weekendy (sobota, niedziela) i święta (tj. dni ustawowo wolne od pracy oraz dni dodatkowe, ustalone w rozkładzie jazdy pociągów WKD);
 - 3) psa asystującego towarzyszącego w podróży osobie z niepełnosprawnością i ograniczonej możliwości poruszania się;
2. Zwierzęta, o których mowa w ust. 1 przewożone są:
 - 1) pod opieką *podróżnego* i nie mogą być uciążliwe dla *podróżnych* (np. z powodu hałasu, zapachu, itp.),
 - 2) na zasadach i warunkach określonych w RPO-WKD;

3. Bezpłatny przewóz zwierząt, o których mowa w ust. 1 pkt 1) dozwolony jest pod warunkiem, że przewożone są zgodnie z postanowieniami *RPO-WKD*; do rozmieszczania tych zwierząt, *podróżny* ma prawo rozporządzać przestrzenią nad i pod miejscem, które zajmuje;
4. Bezpłatny przewóz psa, o którym mowa w ust. 1 pkt 2) dozwolony jest pod warunkiem, że:
 - 1) *podróżny* posiada aktualne świadectwo szczepienia psa;
 - 2) pies nie zachowuje się agresywnie i nie zakłóca spokoju;
 - 3) pies trzymany jest na smyczy i ma założony kaganiec,
 - 4) pies nie zajmuje miejsca do siedzenia,
 - 5) *podróżny* dba o stan sanitarny miejsca, w którym przewozi psa.
5. Bezpłatny przewóz psa asystującego odbywa się zgodnie z § 3 ust. 1 pkt 14) *TOB-WKD*;
6. Odpowiedzialność za wszelkie szkody związane z przewożeniem zwierząt ponosi *podróżny*.
7. Jeżeli zwierzęta zabierane przez *podróżnego* nie spełniają warunków, o których mowa w ust. 2 - 4, przewożone są odpłatnie pod opieką *podróżnego* – zgodnie z § 52 *TOB-WKD*.
8. *Podróżny* przewożący bezpłatnie zwierzęta, a nie posiadający *biletu* na przejazd, zobowiązany jest zakupić *bilet* na zasadach określonych w *RPO-WKD*;
9. W razie zaniechania obowiązku, określonego w ust. 8 pobiera się *opłatę dodatkową*, zgodnie z *Rozporządzeniem Ministra Infrastruktury z dnia 20 stycznia 2005 roku* oraz *Uchwałą nr 103/17 Sejmiku Województwa Mazowieckiego z dnia 20 czerwca 2017 roku*”;

4. dotychczasowy § 38a „Bezpłatny przewóz roweru w weekendy i święta”:

- 1) zmienia numerację odpowiednio na § 50;
- 2) nowy § 50 otrzymuje nowe brzmienie:

„§ 50 Bezpłatny przewóz roweru w weekendy i święta

1. *Podróżny* posiadający ważny *bilet* na przejazd może zabrać ze sobą do *pociągu* i przewieźć bezpłatnie w weekendy (sobota, niedziela) i święta (tj. dni ustawowo wolne od pracy) oraz dni dodatkowo ustalone w rozkładzie jazdy *pociągów WKD* - jeden rower;
2. *WKD* umożliwia *podróżnemu* bezpłatny przewóz roweru:
 - 1) jeżeli jest on łatwy do przemieszczenia,
 - 2) jeśli nie zakłóca świadczenia danej usługi kolejowej,
 - 3) w taborze *WKD*, szczególnie w miejscach do tego przeznaczonych, zgodnie z ust. 3;
3. Rower, o którym mowa w ust. 1 przewożony jest:
 - 1) pod nadzorem *podróżnego*,
 - 2) w miejscu wyznaczonym do przewozu roweru, opatrzonym odpowiednim piktogramem,
 - 3) na zasadach i warunkach określonych w *RPO-WKD*,
 i nie może on utrudniać przejazdu innym *podróżnym*, nie może narażać na szkodę osób trzecich i ich mienia, a także zagrażać bezpieczeństwu ruchu;
4. Odpowiedzialność za wszelkie szkody związane z przewożeniem roweru ponosi *podróżny*.
5. W pojazdach zastępczej komunikacji autobusowej (ZKA) nie ma możliwości przewozu roweru;
6. *Podróżny* przewożący bezpłatnie rower, a nie posiadający *biletu* na przejazd, zobowiązany jest zakupić *bilet* na zasadach określonych w *RPO-WKD*;
7. W razie zaniechania obowiązku, określonego w ust. 6 pobiera się *opłatę dodatkową*, zgodnie z *Rozporządzeniem Ministra Infrastruktury z dnia 20 stycznia 2005 roku* oraz *Uchwałą nr 103/17 Sejmiku Województwa Mazowieckiego z dnia 20 czerwca 2017 roku*”;

5. dotychczasowy § 40 „Przewóz innych rzeczy”:

- 1) zmienia numerację odpowiednio na § 51;
- 2) nowy § 51 otrzymuje nowe brzmienie:

„§ 51 Przewóz innych rzeczy

1. *Podróżny* posiadający ważny *bilet* na przejazd może zabrać ze sobą do *pociągu* odpłatnie rzeczy, których masa nie przekracza 30 kg oraz o ile ze względu na swoje rozmiary nie utrudniają przejazdu innym *podróżnym*, np.:
 - 1) sprzęt sportowy,
 - 2) rzeczy gospodarstwa domowego,
 - 3) wózek inwalidzki składany, z zastrzeżeniem postanowień § 48 *TOB-WKD*,
 - 4) wózek lub fotel na kółkach dla osoby, której aktualny stan zdrowia wymaga korzystania z niego, z lub bez silnika,
 - 5) niezłożoną hulajnogę, której gabaryty odpowiadają wielkości roweru;
2. Rzeczy, o których mowa w ust. 1 przewożone są:
 - 1) pod nadzorem *podróżnego*,
 - 2) w miejscu wyznaczonym do przewozu większego bagażu, opatrzonym odpowiednim piktogramem,
 - 3) na zasadach i warunkach określonych w *RPO-WKD*,
3. Zamiar odpłatnego przewozu rzeczy wymienionych w ust. 1, *podróżny* zobowiązany jest zgłosić w *kasie biletowej WKD* przed rozpoczęciem podróży lub maszyniście – niezwłocznie po wejściu do *pociągu*.
4. Odpowiedzialność za wszelkie szkody związane z przewozem rzeczy ponosi *podróżny*.
5. Na przewóz rzeczy, o których mowa w ust. 1 wydaje się *bilet* jednorazowy wg taryfy normalnej, na odpowiednią strefę czasową rozkładowego czasu jazdy *pociągu WKD*.
6. *Podróżny* przewożący w/w rzeczy, a nie posiadający *biletu* na przejazd, zobowiązany jest zakupić *bilet* na zasadach określonych w *RPO-WKD*;
7. W razie zaniechania obowiązku, określonego w ust. 6 pobiera się *opłatę dodatkową* zgodnie z *Rozporządzeniem Ministra Infrastruktury z dnia 20 stycznia 2005 roku* oraz *Uchwałą nr 103/17 Sejmiku Województwa Mazowieckiego z dnia 20 czerwca 2017 roku*”;

6. dotychczasowy § 41 „Przewóz psów”:

- 1) zmienia numerację odpowiednio na § 52;
- 2) nowy § 52 otrzymuje nowe brzmienie:

„§ 52 Przewóz psów

1. *Podróżny* posiadający ważny *bilet* na przejazd może zabrać ze sobą do *pociągu* odpłatnie (bez względu na wielkość) jednego psa – z zastrzeżeniem postanowień § 47 *TOB-WKD*;
2. Przewóz psa pod opieką *podróżnego* odbywa się na zasadach i warunkach określonych w *RPO- WKD*;
3. Za przewóz psa, o którym mowa w ust. 1 pobiera się *opłatę* w wysokości ceny *biletu* z ulgą 50% i wydaje się:
 - 1) *bilet* jednorazowy – na odpowiednią strefę czasową rozkładowego czasu jazdy *pociągu WKD*,
 - 2) *bilet* miesięczny – zgodnie z relacją wskazaną na bilecie;

4. Za ujawnione w pociągu psy, przewożone:
 - 1) bez ważnego *biletu* albo
 - 2) w liczbie większej niż jeden pies przez jednego *podróżnego*, pobiera się - oprócz odpowiednich opłat przewozowych - również *opłatę dodatkową* zgodnie z *Rozporządzeniem Ministra Infrastruktury z dnia 20 stycznia 2005 roku* oraz *Uchwałą nr 103/17 Sejmiku Województwa Mazowieckiego z dnia 20 czerwca 2017 roku*.
5. *Opłaty dodatkowe*, w związku z przewozem psów w *pociągu WKD*, podane są w *Załączniku do TOB- WKD*;

7. dotychczasowy § 39 „Przewóz rowerów i wózków dziecięcych”:

- 1) zmienia numerację odpowiednio na § 53;
- 2) **dotychczasowy pkt 1 otrzymuje nowe brzmienie:**
„1. *Podróżny* posiadający ważny *bilet* na przejazd może zabrać ze sobą do *pociągu* odpłatnie niezłożone i nieopakowane rowery oraz niezłożone wózki dziecięce”;
- 3) w pkt 2 zapis w brzmieniu: „niepełnosprawnym” zastępuje się zapisem w brzmieniu: „z niepełnosprawnością”;
- 4) w pkt 2 zapis w brzmieniu: „§ 39” zastępuje się zapisem w brzmieniu: „§ 48 *TOB-WKD*”;
- 5) w pkt 2 zapis w brzmieniu: „§ 37 ust.2 pkt 3” zastępuje się zapisem w brzmieniu: „§ 47 ust. 2 pkt 4 *TOB-WKD*”;
- 6) w pkt 2 zapis w brzmieniu: „Rower (wózek dziecięcy)” zastępuje się zapisem w brzmieniu: „Rower/wózek dziecięcy”;
- 7) **dotychczasowy pkt 5 otrzymuje nowe brzmienie:**
„5. Za przewóz roweru/wózka dziecięcego pod opieką *podróżnego* wydaje się i pobiera opłatę za:
 - 1) *bilet* jednorazowy – wg taryfy normalnej na odpowiednią strefę czasową rozkładowego czasu jazdy *pociągu WKD*,
 - 2) *bilet* miesięczny na przewóz roweru/wózka – z ważnością na całą linię *WKD* – wg ceny zryczałtowanej;
- 8) w pkt 7 po słowie: „Ceny” usuwa się zapis w brzmieniu: „tych”;
- 9) w pkt 7 po słowie: „*biletów*” dodaje się zapis w brzmieniu: „na przewóz roweru/wózka”;
- 10) w pkt 7 po słowach: „w *Załączniku*” dodaje się zapis w brzmieniu: „do *TOB-WKD*”;
- 11) w pkt 7 usuwa się nawias w brzmieniu: „(Tabela opłat za przewóz rzeczy o masie do 30 kg pod opieką *podróżnego* oraz na przewóz roweru/wózka dziecięcego)”;

XIV.w Dziale V „INNE USŁUGI”:

1. dotychczasowy § 42 „Pociągi nadzwyczajne dla przejazdów jednorazowych”:

- 1) zmienia numerację odpowiednio na § 54;
- 2) **nowy § 54 otrzymuje nowe brzmienie:**

„§ 54 Pociągi nadzwyczajne dla przejazdów jednorazowych

1. *WKD* uruchamia na zamówienie, w miarę możliwości eksploatacyjnych *pociągi* nadzwyczajne dla przejazdów jednorazowych grup *podróżnych* na następujących warunkach:
 - 1) wniosek o uruchomienie *pociągu* nadzwyczajnego powinien być złożony przez zamawiającego na piśmie, co najmniej na 14 dni przed zamierzonym terminem wyjazdu *pociągu* – na zasadach i warunkach określonych w *RPO-WKD*;

- 2) wniosek, o którym mowa w ust. 1) powinien zawierać: imię, nazwisko i adres zamawiającego (nazwę i adres instytucji), cel przejazdu, *stację/przystanek*, na których przewidywane jest wsiadanie lub wysiadanie uczestników grupy, liczbę i miejsca zatrzymania *pociągu* na szlaku w celu wykonania zdjęć fotograficznych (fotostopy), nazwę *stacji/przystanku* wyjazdu, imię, nazwisko i adres przewodnika grupy, liczbę osób, itp. dane potrzebne dla uruchomienia *pociągu*;
2. O możliwości przydzielenia *pociągu* nadzwyczajnego WKD zawiadamia wnioskodawcę, wyznaczając termin uiszczenia opłaty za przydzielenie tego *pociągu*, wskazanej w *Załączniku do TOB-WKD* – zgodnie z ust. 4; WKD zobowiązana jest również zawiadomić zamawiającego o braku możliwości zrealizowania wniosku;
3. *Pociąg* nadzwyczajny może być uruchomiony w składzie 2 elektrycznych zespołów trakcyjnych;
4. W razie uwzględnienia wniosku o uruchomienie *pociągu* nadzwyczajnego, zamawiający opłaca należność, o której mowa w ust. 2 - w *kasie biletowej* w siedzibie spółki WKD, najpóźniej na 3 dni przed mającym nastąpić uruchomieniem *pociągu* nadzwyczajnego. [Godziny pracy kasy biletowej](#) znajdującej się w siedzibie spółki WKD zamieszcza się na *stronie internetowej WKD*;
5. Po opłaceniu w/w należności, zamawiający zobowiązany jest przedłożyć w WKD (Wydział Sprzedaży Usług) dowód opłacenia należności wraz z wypełnionym [Zamówieniem pociągu nadzwyczajnego](#); w przeciwnym razie WKD uważa *pociąg* nadzwyczajny za odwołany przez zamawiającego;
6. Po spełnieniu przesłanek, o których mowa w pkt 4 – 5 *kasa biletowa* w siedzibie spółki WKD dokonuje odprawy - od razu na przejazd „tam i z powrotem”, przy czym czas ważności *biletu* zbiorowego jest równy okresowi, na jaki został ustalony przejazd *pociągu* nadzwyczajnego;
7. Rzeczy zabierane przez *podróżnych* do *pociągu* nie mogą powodować zanieczyszczenia i uszkodzeń wagonów;
8. W uzasadnionych przypadkach ubiegający się o przydzielenie *pociągu* nadzwyczajnego może złożyć pisemny wniosek później niż na 14 dni przed terminem zamierzonego wyjazdu. Jeżeli WKD ma możliwość zrealizowania tego zamówienia, uwzględnia wniosek, pod warunkiem uprzedniego wpłacenia w w/w *kasie biletowej*, zarówno opłaty za przydzielenie *pociągu*, jak i opłaty za przebieg *pociągu* oraz przedłożenia do wglądu WKD (Wydział Sprzedaży Usług) dowodów zapłacenia tych należności;
9. Na żądanie zamawiającego WKD może przydzielać składy *pociągów* dla wykonania operacji manewrowych w obrębie *stacji/przystanku* lub na szlaku dla celów specjalnych (np. kinematograficznych); za przydzielenie takich składów oraz za wykonanie operacji manewrowych pobiera się opłaty wskazane w *Załączniku do TOB-WKD*;
10. Opłata za przydzielenie *pociągu* nadzwyczajnego podlega zwrotowi w przypadku:
 - 1) nie przydzielenia *pociągu* przez WKD,
 - 2) odwołania zamówionego *pociągu* przez organizatora przejazdu co najmniej na 3 dni przed terminem wyjazdu. W takim przypadku od opłaty podlegającej zwrotowi potrąca się 50% tytułem odstępnego;
11. Opłata za przydzielenie *pociągu* nadzwyczajnego nie podlega zwrotowi, jeżeli organizator przejazdu odwoła zamówienie w terminie krótszym niż 3 dni”;

2. dotychczasowy § 43 „Świadczenia dodatkowe”:

- 1) zmienia numerację odpowiednio na § 54;
- 2) po słowach: „w Załączniku” dodaje się zapis w brzmieniu: „do TOB-WKD”;

3) usuwa się nawias w brzmieniu: „(Wykaz opłat dodatkowych)”;

3. dotychczasowy § 44 „Oferta Park & Ride – „Parkuj i jedź”:

1) zmienia numerację odpowiednio na § 56;

2) dotychczasowy tytuł w brzmieniu: „Oferta Park & Ride – „Parkuj i jedź” zastępuje się zapisem w brzmieniu: „Parkingi zlokalizowane wzdłuż linii WKD”;

3) nowy § 56 otrzymuje nowe brzmienie:

„§ 56 Parkingi zlokalizowane wzdłuż linii WKD

Przy niektórych stacjach/przystankach WKD zlokalizowane są niedozorowane parkingi, umożliwiające ewentualne pozostawienie pojazdu przed planowaną podróżą, wg zasad obowiązujących na tych parkingach”;

4. usuwa się w całości dotychczasowy § 44a „Vacat”:

5. usuwa się w całości dotychczasowy § 44b „ Parking dozorowany – Komorów” w brzmieniu:

„§ 44b Parking dozorowany - Komorów

Dozorowany parking w Komorowie obejmuje ofertę:

- 1) Park & Ride – „zaparkuj i przesiądź się”;
- 2) Park & Ride dla roweru, motoru, skutera i motoroweru;
- 3) parking miejski.

Park & Ride – „zaparkuj i przesiądź się”

- 1 Oferta skierowana jest do wszystkich, którzy korzystają z przejazdów na linii WKD na podstawie biletów okresowych wykupionych w kasie WKD lub dwóch biletów jednorazowych i chcieliby zaparkować samochód na dozorowanym parkingu przy stacji Komorów WKD.
- 2 Oferta polega na tym, że podróżny kupując bilet miesięczny, kwartalny lub dwa bilety jednorazowe może dodatkowo zakupić bon na miejsce parkingowe, który upoważnia do pozostawienia samochodu na parkingu. Wykupienie bonu parkingowego na podstawie dwóch biletów jednorazowych zobowiązuje podróżnego do wykorzystania tych biletów w dniu parkowania pojazdu;
- 3 Przy wjeździe na parking podróżny okazuje bon parkingowy zakupiony w kasie biletowej WKD, upoważniający do zajęcia miejsca wskazanego przez pracownika parkingu. Kopię bonu parkingowego kierowca zostawia za szybą samochodu.
- 4 Parking czynny jest od poniedziałku do piątku, z wyłączeniem sobót, niedziel i świąt w godz. 6:00- 18:00;
- 5 Opłata za bon parkingowy podana jest w Załączniku w „(Wykazie opłat dodatkowych)”

Park & Ride dla roweru, motoru, skutera i motoroweru

- 1 Oferta skierowana jest do wszystkich, którzy korzystają z przejazdów na linii WKD na podstawie biletów okresowych wykupionych w kasie WKD i chcieliby zostawić rower, motor, skuter, motorower na dozorowanym parkingu przy stacji WKD w Komorowie.
- 2 Oferta polega na tym, że podróżny kupując bilet miesięczny lub kwartalny może dodatkowo zakupić bon na miejsce parkingowe, który upoważnia do pozostawienia roweru, motoru, skutera i motoroweru na parkingu.
- 3 Przy wjeździe na parking podróżny okazuje bon parkingowy zakupiony w kasie biletowej WKD,

- upoważniający do zajęcia miejsca wskazanego przez pracownika parkingu.
- 4 Parking czynny jest od poniedziałku do piątku, z wyłączeniem sobót, niedziel i świąt w godz. 6:00- 18:00;
 - 5 Opłata za bon parkingowy podana jest w Załączniku w Wykazie opłat dodatkowych”

Parking miejski

- 1 Oferta skierowana jest do wszystkich, którzy chcieliby pozostawić samochód lub rower, motor, skuter, motorower na parking przy stacji WKD.
- 2 Przy wjeździe na parking, klient dostaje bon parkingowy z wybitą przez kasownika godziną wjazdu. Bon upoważnia do zajęcia miejsca wskazanego przez pracownika parkingu.
- 3 Bon parkingowy klient zostawia za przednią szybą samochodu.
- 4 Przy wyjeździe z parkingu, klient oddaje bon pracownikowi parkingu, który kasuje go w kasowniku, wybijając godzinę wyjazdu.
- 5 Na podstawie zwróconego bonu, pracownik parkingu wydaje bilety parkingowe na kwotę wyliczoną zgodnie z czasem parkowania pojazdu.
- 6 Opłata za bon parkingowy podana jest w Załączniku w „Wykazie opłat dodatkowych”.

XV.w Dziale VI „OFERTY SPECJALNE OBOWIAZUJĄCE W POCIĄGACH WKD”

1. dotychczasowy § 45 „Przejazdy na podstawie oferty specjalnej „Wspólny Bilet Samorządowy”:

- 1) zmienia numerację odpowiednio na § 57;
- 2) nowy § 57 otrzymuje nowe brzmienie:

„§ 57 Przejazdy na podstawie oferty specjalnej „Wspólny Bilet Samorządowy”

1. Uprawnieni

„Wspólny Bilet Samorządowy” może nabyć każda osoba.

2. Zakres i obszar ważności

- 1) „Wspólny Bilet Samorządowy” jest biletem imiennym i uprawnia do nieograniczonej liczby przejazdów we wszystkich *pociągach* przewidzianych w rozkładzie jazdy, uruchamianych przez niżej wymienionych przewoźników:
 - a) Koleje Śląskie sp. z o.o. (KŚ),
 - b) Warszawska Kolej Dojazdowa sp. z o.o. (WKD),
 - c) Koleje Małopolskie sp. z o.o. (KMŁ),
 - d) Arriva RP sp. z o.o. (Arriva),
 - e) Koleje Wielkopolskie sp. z o.o. (KW),
 - f) Koleje Dolnośląskie S.A. (KD),
 - g) Łódzka Kolej Aglomeracyjna sp. z o.o. (ŁKA),
 - h) „Koleje Mazowieckie – KM” sp. z o.o. (KM),z zastrzeżeniem ust. 3 pkt 1;
- 2) (skreślony);
- 3) oferta „Wspólny Bilet Samorządowy” nie łączy się z innymi ofertami i w ofercie tej nie mają zastosowania ulgi ustawowe;
- 4) „Wspólny Bilet Samorządowy” ważny jest 24 godziny od określonej na nim daty i godziny zakupu

lub godziny wskazanej przez nabywcę;

- 5) „Wspólny Bilet Samorządowy” uprawnia osobę, której dane zostały na nim zamieszczone, do zniżek w partnerskich instytucjach i obiektach. [Aktualną listę instytucji i obiektów](#), przyznających zniżki posiadaczom „Wspólnego Biletu Samorządowego” wraz z zasadami korzystania z nich, przewoźnicy uczestniczący w ofercie podają do publicznej wiadomości na swoich stronach internetowych.

3. Warunki stosowania

- 1) „Wspólny Bilet Samorządowy” nie uprawnia do przejazdów w *pociągach*:
 - a) komercyjnych KM – *Słoneczny i Słoneczny Bis*,
 - b) ŁKA – ŁKA Sprinter,
 - c) komercyjnych Arriva,
 - d) KD – „KD-Specjal”, „KD-Premium” i „Pociąg do Kultury”,
 - e) KMŁ – na odcinku Kraków Olszanica – Kraków Lotnisko,
 - f) komercyjnych KŚ oraz na odcinku Chałupki – Bohumin;
- 2) Przed rozpoczęciem pierwszego przejazdu właściciel *biletu* zobowiązany jest zgodnie ze wskazaniami na *bilecie* wpisać czytelnie i w sposób trwały swoje imię i nazwisko oraz numer dokumentu ze zdjęciem, stwierdzającego jego tożsamość, z zastrzeżeniem pkt 3). *Bilet* ważny jest łącznie z dokumentem, którego numer został na nim wpisany. Bez wpisania powyższych danych *bilet* jest nieważny. *Bilety* zakupione za pośrednictwem *aplikacji mobilnych* lub przez internet posiadają dane *podróżnego* wygenerowane przez system;
- 3) Na *biletach* wydanych na przejazdy *pociągami* Spółki: KW, KD, ŁKA, KMŁ, Arriva, *WKD podróżny* nie ma obowiązku zamieszczania numeru dokumentu ze zdjęciem. Podczas kontroli *podróżny* jest zobowiązany okazać dowolny dokument potwierdzający tożsamość; Dane osoby uprawnionej potwierdzać można również przy użyciu aplikacji *mObywatel*;
- 4) Do przejazdów na podstawie „Wspólnego Biletu Samorządowego” uprawniona jest tylko ta osoba, której dane zostały na nim zamieszczone. W razie stwierdzenia podczas kontroli, że z *biletu* korzysta osoba inna niż na nim wskazana, *bilet* uznaje się za nieważny, a osobę tę traktuje się jak *podróżnego* bez ważnego *biletu* na zasadach określonych u przewoźnika, u którego *podróżny* realizuje przejazd;
- 5) „Wspólny Bilet Samorządowy” można nabyć:
 - a) z 7 – dniowym terminem *przedsprzedaży*:
 - w *kasach biletowych* (z wyłączeniem *kas biletowych* KMŁ),
 - w biletomatach (w przypadku *WKD* również w *mobilnych automatach biletowych*, zainstalowanych w *pociągach WKD*),
 - przez internet,
 - w *aplikacji mobilnej* Kolei Mazowieckich, na zasadach określonych w Regulaminie sprzedaży *biletów elektronicznych* Spółki „Koleje Mazowieckie – KM” sp. z o.o. (Regulamin eKM),
 - b) w dniu wyjazdu:
 - w *pociągu* (nie dotyczy KM, a w przypadku *WKD* dotyczy zakupu w *mobilnym automacie biletowym*),
 - za pośrednictwem *aplikacji mobilnych*, na zasadach określonych w Regulaminach Użytkownika systemu SkyCash i mPay, dostępnych na stronie www.skycash.com i www.mpay.pl,

- za pośrednictwem *aplikacji mobilnej* iMKA, na zasadach określonych w Regulaminie wydawania i korzystania z Małopolskiej Karty Aglomeracyjnej, *aplikacji mobilnej* iMKA oraz sprzedaży *biletów* przez internet, dostępnym na stronie www.mka.malopolska.pl, zgodnie z [Załącznikiem do warunków taryfowych oferty](#).
- 6) *Bilet* wg oferty zaopatrzony jest w nadruk *Wspólny Bilet Samorządowy*;
- 7) Foliowanie *biletu*, ani też przedłużenie terminu jego ważności nie jest dozwolone;
- 8) Za *bilety* zagubione, zniszczone w stopniu uniemożliwiającym odczytanie danych (tj. któregośkolwiek zapisu lub zabezpieczenia czy też podarte lub sklezione), zafoliowane lub skradzione nie zwraca się uiszczonych opłat i nie wydaje duplikatów, także w przypadku wskazania daty i miejsca zakupu albo potwierdzenia płatności kartą, numeru dokumentu oraz zgłoszenia do organów ścigania;
- 9) Przewóz rzeczy, zwierząt i rowerów *pociągiem* danego przewoźnika odbywa się na zasadach i warunkach przez niego określonych (*na przewóz pociągami KD: roweru, hulajnogi, psa lub bagażu, wydaje się bilet bezrelacyjny KD (do biletów wielokrotnych), oddzielnie na każdy dzień podróży*).

4. Opłaty

- 1) Cena „Wspólnego Biletu Samorządowego” jest opłatą zryczałtowaną i wynosi 49,00 zł brutto (netto 45,37 zł, PTU 3,63 zł);
- 2) Od opłaty, wskazanej w pkt 1 nie stosuje się ulg ani opustów.

5. Zmiana umowy przewozu/zwrot należności za bilet

- 1) Zmiana umowy przewozu w zakresie terminu wyjazdu możliwa jest u przewoźnika, u którego dokonano zakupu *biletu*, przed rozpoczęciem terminu ważności *biletu* na zasadach wymiany, bez potrącania odstępnego. Wymiany można dokonać tylko jeden raz, kolejna zmiana traktowana jest jako zwrot;
- 2) Zmiany umowy przewozu lub zwrotu *biletu* zakupionego przez *aplikację mobilną*:
 - a) SkyCash i mPay – można dokonać na zasadach określonych w Regulaminach SkyCash i mPay, dostępnych odpowiednio na stronie www.skycash.com i www.mpay.pl,
 - b) iMKA – można dokonać na zasadach określonych w Regulaminie wydawania i korzystania z Małopolskiej Karty Aglomeracyjnej, *aplikacji mobilnej* iMKA oraz sprzedaży *biletów* przez internet, dostępnym na stronie www.mka.malopolska.pl,
 - c) Kolei Mazowieckich – można dokonać na zasadach określonych w Regulaminie sprzedaży *biletów elektronicznych* Spółki „Koleje Mazowieckie – KM” sp. z o.o. (Regulamin eKM);
- 3) Zwrot należności za całkowicie niewykorzystany *bilet* możliwy jest jedynie u przewoźnika, u którego dokonano zakupu:
 - a) przed rozpoczęciem terminu ważności,
 - b) po rozpoczęciu terminu ważności, jednak nie później niż przed upływem 30 minut, licząc od godziny rozpoczęcia ważności oznaczonej na *bilecie*, po potrąceniu 10% odstępnego, z wyjątkiem przypadków niewykorzystania *biletu* z przyczyn leżących po stronie przewoźnika, z zastrzeżeniem pkt 4);
- 4) W pozostałych przypadkach *podróży* o zwrot należności za całkowicie niewykorzystany *bilet* może ubiegać się w drodze reklamacji złożonej u dowolnego przewoźnika. Reklamacje będą rozpatrywane przez przewoźnika, u którego dokonano zakupu *biletu*;

- 5) W przypadku zwrotu *biletu* w kasach KM lub KŚ *podróżny* zobowiązany jest do skreślenia – w sposób uniemożliwiający odczytanie nr dokumentu zapisanego na zwracanym *bilecie*.

6. Postanowienia końcowe

W sprawach nieuregulowanych niniejszymi warunkami taryfowymi oferty stosuje się odpowiednio przepisy obowiązujące u przewoźnika, *pociągiem* którego *podróżny* realizuje przejazd.

2. dotychczasowy § 46 „Dzień bez samochodu WKD”:

- 1) zmienia numerację odpowiednio na § 58;
- 2) w ust. 2 w pkt 1 w słowie: „oferta” małą literę „o” zastępuje się dużą;
- 3) w ust. 2 w pkt 2 w słowie: „osoby” małą literę „o” zastępuje się dużą;
- 4) w ust. 2 w pkt 2 zapis w brzmieniu: „rowerem/psem” zastępuje się zapisem w brzmieniu: „rowerem lub psem”;
- 5) w ust. 2 w pkt 2 zapis w brzmieniu: „§ 38a ust. 5-9” zastępuje się zapisem w brzmieniu: „§ 50 ust. 3 – 7 TOB-WKD”;
- 6) w ust. 2 w pkt 2 zapis w brzmieniu: „§ 41a ust. 4-5” zastępuje się zapisem w brzmieniu: „§ 49 ust. 2 – 6 TOB-WKD”;
- 7) w ust. 2 pkt 2 zapis w brzmieniu: „Regulaminie” zastępuje się zapisem w brzmieniu: „RPO-WKD”;
- 8) w ust. 3 w pkt 2 po słowach: „...nie przysługuje zwrot” dodaje się zapis w brzmieniu: „należności”;
- 9) w ust. 3 w pkt 2 zapis w brzmieniu: „pasażerem” zastępuje się zapisem w brzmieniu: „podróżnym”;
- 10) w ust. 3 w pkt 2 zapis w brzmieniu: „skasują” zastępuje się zapisem w brzmieniu: „skasują/aktywują”;
- 11) w ust. 3 pkt 2 zapis w brzmieniu: „strefowy, czasowy” zastępuje się zapisem w brzmieniu: „/abonamentowy/miejski”;

3. dodaje się nowy § 59 „Dzień dziecka z WKD” w brzmieniu:

„§ 59 Dzień dziecka z WKD

1. Uprawnieni

Dzieci i młodzież do ukończenia 16 roku życia.

2. Zakres ważności

1. Oferta *Dzień Dziecka z WKD* obowiązuje w dniu 1 czerwca każdego roku;
2. Osoby wymienione w ust. 1 są uprawnione do bezpłatnych przejazdów wszystkimi *pociągami* uruchamianymi przez *WKD* na podstawie dokumentu potwierdzającego wiek;
3. Ofertę *Dzień Dziecka z WKD* można łączyć z ofertą *Przejazdu Rodzinne*.

3. Warunki stosowania

1. Podczas kontroli dokumentów przejazdowych, *podróżny* zobowiązany jest okazać w *pociągu* dokument potwierdzający wiek dziecka oraz skasowany okazjonalny *bilet Dzień Dziecka z WKD*, pobrany w *kasie biletowej WKD* lub *automacie biletowym WKD*;
2. W ramach oferty specjalnej *Dzień Dziecka z WKD* nie przysługuje zwrot należności za przejazd/przewóz *podróżnym*, którzy *skasują/aktywują bilet* jednorazowy/abonamentowy/miejski oraz posiadają *bilet* okresowy – zawierający w okresie ważności – dzień 1 czerwca”;

4. dodaje się nowy § 60 „Dzień osób z niepełnosprawnościami w WKD” w brzmieniu:

„§ 60 Dzień osób z niepełnosprawnościami w WKD

1. Uprawnieni

1. Osoby z niepełnosprawnością niezależnie od stopnia i rodzaju niepełnosprawności, które podczas kontroli okażą ważną Legitymację osoby niepełnosprawnej lub dokument potwierdzający stopień niepełnosprawności – lekki/umiarkowany/znaczący;
2. Jeżeli w/w dokument nie posiada zdjęcia, *podróżny* zobowiązany jest okazać dodatkowo dokument tożsamości ze zdjęciem potwierdzający tożsamość; dane *podróżnego* potwierdzać można przy użyciu usługi *mObywatel*;

2. Zakres ważności

1. Oferta specjalna *Dzień osób z niepełnosprawnościami w WKD* obowiązuje w dniu 3 grudnia każdego roku;
2. Osoby wymienione w ust. 1 pkt 1 są uprawnione do bezpłatnych przejazdów wszystkimi *pociągami* uruchamianymi przez *WKD*, a w przypadku podróży z rowerem lub psem, również do bezpłatnego przewozu roweru z zastrzeżeniem postanowień § 50 *TOB-WKD* oraz bezpłatnego przewozu psa, z zastrzeżeniem postanowień § 49 *TOB-WKD*. Przewóz małych psów odbywa się na zasadach i warunkach określonych w *RPO-WKD*.
3. W przypadku uruchomienia zastępczej komunikacji autobusowej (ZKA), osoby, o których mowa w ust. 1 uprawnione będą do bezpłatnego przejazdu autobusami komunikacji zastępczej.

3. Warunki stosowania

1. W dniu obowiązywania oferty, przejazd *pociągami WKD* odbywa się bez konieczności posiadania *biletu*. Dokumentem poświadczającym uprawnienie jest dokument, o którym mowa w ust. 1;
2. W ramach oferty specjalnej *Dzień osób z niepełnosprawnościami WKD* nie przysługuje zwrot należności za przejazd/przewóz *podróżnym*, którzy *skasują/aktywują* w tym dniu *bilet* jednorazowy/abonamentowy/miejski oraz posiadają *bilet* okresowy – zawierający w okresie ważności – dzień 3 grudnia”;

XVI. We wzorach druków:

1. wymienia się stronę „SPIS TREŚCI” – nowa strona w załączeniu.
2. **dotychczasowy wzór nr 1 do § 6 „Wzór legitymacji poselskiej”:**
 - 1) zastępuje się zapisem w brzmieniu: **„Wzór nr 1 do § 7 „Wzór legitymacji poselskiej”:**
 - 2) pod grafiką wzoru legitymacji dodaje się zapis w brzmieniu: „Opis wzoru legitymacji”;
 - 3) pod „Opisem wzoru legitymacji” dodaje się zapis w brzmieniu: „Legitymacje poselskie według tego wzoru zachowują ważność na czas na nich oznaczony”;
 - 4) zapis w nawiasie w brzmieniu: „dnia 20 sierpnia 2019r.” zastępuje się zapisem w brzmieniu: „2019r.”;
 - 5) **dodaje się nowy wzór nr 1a do § 7 „Wzór legitymacji poselskiej”** – wzór w załączeniu;
3. **dodaje się nowy wzór nr 1b do § 7 „Wzór mlegitymacji poselskiej”**, oznaczając go odpowiednio jako wzór nr 1b (1) - 1b (2) – wzór w załączeniu;
4. **dotychczasowy wzór nr 2 do § 6 „Wzór legitymacji senatorskiej”:**
 - 1) zastępuje się zapisem brzmieniu: **„Wzór nr 2 do § 7 „Wzór legitymacji senatorskiej”:**
 - 2) pod grafiką wzoru legitymacji dodaje się zapis w brzmieniu: „Opis wzoru legitymacji”;

- 3) usuwa się zapis w nawiasie w brzmieniu: „dnia 1 października 2019r.”;
5. dotychczasowy wzór nr 3 do § 12 – „Wzór pokwitowania”:
- 1) zastępuje się zapisem w brzmieniu „Wzór nr 3 do § 13 – Pokwitowanie zatrzymania dokumentu”;
6. dotychczasowy wzór nr 4 do § 14 „Wzór legitymacji służbowej policjanta (ważny od 1 stycznia 2019r.)”:
- 1) zastępuje się zapisem w brzmieniu: „Wzór nr 4 do § 15 Wzór legitymacji służbowej policjanta”, oznaczając go odpowiednio jako wzór nr 4 (1) - 4 (2);
- 2) zastępuje się odpowiednio nowym wzorem – wzór w załączeniu;
7. dotychczasowy wzór nr 5 do § 14 „Wzór legitymacji żołnierza zawodowego żandarmerii wojskowej”:
- 1) zastępuje się zapisem w brzmieniu: „Wzór nr 5 do § 15 Wzór legitymacji żołnierza zawodowego żandarmerii wojskowej”, oznaczając go odpowiednio jako wzór nr 5 (1) - 5 (2);
- 2) nad grafikami wzoru legitymacji dodaje się zapis w brzmieniu: „część zewnętrzna” (nad lewą grafiką) oraz zapis w brzmieniu: „część wewnętrzna” (nad prawą grafiką);
- 3) pod grafikami wzoru legitymacji usuwa się nawias w brzmieniu: „(Wzór opublikowany w Dz.U. z 2001r. Nr 157, poz. 1848 z późn.zm.)”;
- 4) pod grafikami wzoru legitymacji usuwa się zapisy w brzmieniu: „Uwagi”;
- 5) pod grafikami wzoru legitymacji dodaje się zapis w brzmieniu: „Opis wzoru legitymacji”;
8. dotychczasowy wzór nr 6 do § 14 Legitymacja żołnierza niezawodowego żandarmerii wojskowej”:
- 6) zastępuje się zapisem w brzmieniu: „Wzór nr 6 do § 15 Wzór legitymacji żołnierza niezawodowego żandarmerii wojskowej”;
- 7) nad grafikami wzoru legitymacji dodaje się zapis w brzmieniu: „strona 1” (nad lewą grafiką) oraz zapis w brzmieniu: „strona 2” (nad prawą grafiką);
- 8) pod grafikami wzoru legitymacji usuwa się zapisy w brzmieniu: „Uwagi”;
- 9) pod grafikami wzoru legitymacji dodaje się zapis w brzmieniu: „Opis wzoru legitymacji”;
9. dodaje się nowy wzór nr 7 do § 15 „Wzór legitymacji żołnierza żandarmerii wojskowej” oznaczając go odpowiednio jako wzór nr 7 (1) - 7 (2) – wzór w załączeniu;
10. dotychczasowy wzór nr 7 do § 14 Wzór odznaki identyfikacyjnej żołnierza zawodowego”:
- 1) zastępuje się zapisem w brzmieniu: „Wzór nr 8 do § 15 Wzór odznaki identyfikacyjnej żołnierza zawodowego”;
- 2) pod grafiką wzoru odznaki zapis w brzmieniu: „Uwagi” zastępuje się zapisem w brzmieniu: „Opis wzoru odznaki”;
- 3) pod „Opisem wzoru odznaki” zapis w nawiasie w brzmieniu: „opublikowana” zastępuje się zapisem w brzmieniu: „Wzór opublikowany”;
11. dotychczasowy wzór nr 8 do § 14 Wzór odznaki identyfikacyjnej żołnierza niezawodowego”:
- 1) zastępuje się zapisem w brzmieniu: „Wzór nr 9 do § 15 Wzór odznaki identyfikacyjnej żołnierza niezawodowego”;
- 2) pod grafiką wzoru odznaki zapis w brzmieniu: „Uwagi” zastępuje się zapisem w brzmieniu: „Opis wzoru odznaki”;

12. dodaje się nowy wzór nr 10 do § 15 „Wzór odznaki identyfikacyjnej żołnierza zawodowego” – wzór w załączeniu;
13. dodaje się nowy wzór nr 11 do § 15 „Wzór odznaki identyfikacyjnej żołnierza niezawodowego” – wzór w załączeniu;
14. dotychczasowy wzór nr 9 do § 14 „Wzór legitymacji służbowej żołnierza zawodowego”:
- 1) zastępuje się zapisem w brzmieniu: „Wzór nr 12 do § 15 Wzory legitymacji służbowych żołnierza zawodowego”, oznaczając go odpowiednio jako wzór nr 12 (1) - 12 (6);
15. dotychczasowy wzór nr 9a do § 14 „Wzór legitymacji służbowej żołnierza zawodowego”:
- 1) zastępuje się zapisem w brzmieniu: „Wzór nr 12a do § 15 Wzory legitymacji służbowych żołnierza zawodowego”, oznaczając go odpowiednio jako wzór nr 12a (1) - 12a (7);
 - 2) pod grafiką „Okładki legitymacji służbowej szeregowego zawodowego” w trzecim tirecie po słowie: „koloru” dodaje się zapis w brzmieniu: „złotego”;
 - 3) nad grafikami wzorów stron legitymacji nr 9 – 14 dodaje się zapis w brzmieniu: „Strony od 9 do 14 legitymacji służbowej oficera w stopniu wojskowym generała (admirala), oficera, podoficera zawodowego i szeregowego zawodowego”;
 - 4) pod grafikami wzorów stron legitymacji nr 9 – 14 dodaje się zapis w brzmieniu: „- druk koloru czarnego”;
16. dodaje się nowy wzór nr 12b do § 15 „Wzór legitymacji służbowej żołnierza zawodowego” – wzór w załączeniu;
17. dotychczasowy wzór nr 11 do § 14 i § 16 „Wzór książeczki wojskowej”:
- 1) zastępuje się zapisem w brzmieniu: „Wzór nr 13 do § 15 i § 17 Wzór książeczki wojskowej”;
 - 2) nad grafikami wzoru książeczki dodaje się zapis w brzmieniu: „okładka – strona 1” (nad lewą górną grafiką), zapis w brzmieniu: „strona 1 wewnętrzna” (nad prawą górną grafiką), zapis w brzmieniu: „strona 2” (nad prawą dolną grafiką) oraz zapis w brzmieniu: „strona 6” (nad prawą dolną grafiką);
 - 3) pod grafikami wzoru książeczki dodaje się zapis w brzmieniu: „Opis wzoru książeczki wojskowej”;
18. dotychczasowy wzór nr 10 do § 14 i § 16 „Wzór książeczki wojskowej”:
- 1) zastępuje się zapisem w brzmieniu: „Wzór nr 14 do § 15 i § 17 Wzór książeczki wojskowej” oznaczając go odpowiednio jako wzór nr 14 (1) - 14 (2);
 - 2) nad grafikami wzoru książeczki zapis w brzmieniu: „strona 1” zastępuje się zapisem w brzmieniu: „okładka – strona 1 zewnętrzna”
 - 3) nad grafikami wzoru książeczki zapis w brzmieniu: „strona 2” zastępuje się zapisem w brzmieniu: „okładka – strona 2 wewnętrzna”;
 - 4) pod grafikami wzoru książeczki dodaje się zapis w brzmieniu: „Opis wzoru książeczki wojskowej”;
 - 5) pod grafikami wzoru legitymacji zapis w brzmieniu: „wg” zastępuje się zapisem w brzmieniu: „według”;
 - 6) pod grafikami wzoru legitymacji zapis w nawiasie w brzmieniu: „Dz.U. z 2009r., Nr 82, poz. 691 z późn.zm.” zastępuje się zapisem w brzmieniu: „Dz.U. z 2004r., Nr 212, poz. 2154”;
19. dotychczasowy wzór nr 10a do § 14 i § 16 „Wzór książeczki wojskowej”:

- 1) zastępuje się zapisem w brzmieniu: „Wzór nr 14a do § 15 i § 17 Wzór książeczki wojskowej (MON-Mu/89)” oznaczając go odpowiednio jako wzór nr 14a (1) – 14a (6);
 - 2) nad grafikami wzoru książeczki dodaje się zapis w brzmieniu: „okładka – strona 1 zewnętrzna” (nad lewą górną grafiką) oraz zapis w brzmieniu: „okładka – strona 2 wewnętrzna” (nad prawą górną grafiką);
 - 3) nad grafiką strony 3 wzoru książeczki dodaje się zapis w brzmieniu: „strona 3”;
 - 4) nad grafiką strony 4 wzoru książeczki dodaje się zapis w brzmieniu: „strona 4”;
 - 5) nad grafiką strony 5 wzoru książeczki dodaje się zapis w brzmieniu: „strona 5”;
 - 6) nad grafiką strony 6 wzoru książeczki dodaje się zapis w brzmieniu: „strona 6”;
 - 7) nad grafiką strony 7 wzoru książeczki dodaje się zapis w brzmieniu: „strona 7”;
 - 8) nad grafiką strony 8 wzoru książeczki dodaje się zapis w brzmieniu: „strona 8”;
 - 9) nad grafiką strony 9 wzoru książeczki dodaje się zapis w brzmieniu: „strona 9”;
 - 10) nad grafiką strony 10 wzoru książeczki dodaje się zapis w brzmieniu: „strona 10”;
 - 11) nad grafiką strony 11 wzoru książeczki dodaje się zapis w brzmieniu: „strona 11”;
 - 12) nad grafiką strony 12 wzoru książeczki dodaje się zapis w brzmieniu: „strona 12”;
 - 13) nad grafiką strony 13 wzoru książeczki dodaje się zapis w brzmieniu: „strona 13”;
 - 14) nad grafiką strony 14 wzoru książeczki dodaje się zapis w brzmieniu: „strona 14”;
 - 15) nad grafiką strony 15 wzoru książeczki dodaje się zapis w brzmieniu: „strona 15”;
 - 16) nad grafiką strony 16 wzoru książeczki dodaje się zapis w brzmieniu: „strona 16”;
 - 17) nad grafiką strony 17 wzoru książeczki dodaje się zapis w brzmieniu: „strona 17”;
 - 18) nad grafiką strony 18 wzoru książeczki dodaje się zapis w brzmieniu: „strona 18”;
 - 19) nad grafiką strony 19 wzoru książeczki dodaje się zapis w brzmieniu: „strona 19”;
 - 20) pod grafikami wzoru książeczki dodaje się zapis w brzmieniu: „opis wzoru książeczki wojskowej”;
20. dodaje się nowy wzór nr 14b do § 15 i § 17 „Wzór książeczki wojskowej”, oznaczając go odpowiednio jako wzór nr 14b (1) – 14b (4) – wzór w załączeniu;
21. dodaje się nowy wzór nr 14c do § 15 i § 17 „Wzór książeczki wojskowej”, oznaczając go odpowiednio jako wzór nr 14c (1) – 14c (3) – wzór w załączeniu;
22. dotychczasowy wzór nr 12 do § 14 „Wzór legitymacji służbowej funkcjonariusza straży granicznej”:
- 1) zastępuje się zapisem w brzmieniu: „Wzór nr 15 do § 15 Wzór legitymacji służbowej funkcjonariusza straży granicznej”, oznaczając go odpowiednio jako wzór nr 15 (1) – 15 (3);
 - 2) nad grafiką okładki wzoru legitymacji dodaje się zapis w brzmieniu: „okładka”;
 - 3) pod opisem okładki wzoru legitymacji usuwa się zapis w brzmieniu: „Wzór opublikowany w Dz.U. z 2014r., poz. 983”;
 - 4) pod opisem awersu i rewersu wzoru legitymacji usuwa się zapis w brzmieniu: „Wzór opublikowany w Dz.U. z 2014r., poz. 983”;
23. dodaje się nowy wzór nr 15a do § 15 „Wzór legitymacji służbowej funkcjonariusza straży granicznej”, oznaczając go odpowiednio jako wzór nr 15a (1) – 15a (3) – wzór w załączeniu;
24. dotychczasowy wzór nr 13 do § 14 „Wzory zaświadczeń wydawanych funkcjonariuszom straży granicznej”:
- 1) zastępuje się zapisem w brzmieniu: „Wzór nr 16 do § 15 Wzory zaświadczeń wydawanych funkcjonariuszom straży granicznej”, oznaczając go odpowiednio jako wzór nr 16 (1) – 16 (2);

- 2) pod opisem wzorów zaświadczeń zapis w brzmieniu: „wg” zastępuje się zapisem w brzmieniu: „według”;
25. dotychczasowy wzór nr 13a do § 14 „Wzory zaświadczeń wydawanych funkcjonariuszom straży granicznej”:
- 1) zastępuje się zapisem w brzmieniu: „Wzór nr 16a do § 15 Wzory zaświadczeń wydawanych funkcjonariuszom straży granicznej”, oznaczając go odpowiednio jako wzór nr 16a (1) – 16a (3);
26. dotychczasowy wzór nr 12a do § 14 „Wzór znaku identyfikacyjnego funkcjonariusza straży granicznej”:
- 1) zastępuje się zapisem w brzmieniu: „Wzór nr 17 do § 15 Wzór znaku identyfikacyjnego funkcjonariusza straży granicznej”;
 - 2) pod grafiką wzoru znaku identyfikacyjnego dodaje się zapis w brzmieniu: „Opis wzoru znaku identyfikacyjnego”;
27. dodaje się nowy wzór nr 17a do § 15 „Wzór znaku identyfikacyjnego funkcjonariusza straży granicznej” – wzór w załączeniu;
28. dotychczasowy wzór nr 14 do § 14 „Wzór legitymacji służbowej funkcjonariusza służby celno - skarbowej”:
- 1) zastępuje się zapisem w brzmieniu: „Wzór nr 18 do § 15 Wzór legitymacji służbowej funkcjonariusza służby celno - skarbowej”, oznaczając go odpowiednio jako wzór nr 18 (1) – 18 (3);
 - 2) nad grafiką okładki wzoru legitymacji dodaje się zapis w brzmieniu: „okładka”;
 - 3) pod opisem okładki wzoru legitymacji usuwa się zapis w brzmieniu: „Wzór opublikowany w Dz.U. z 2020r., poz. 636”;
29. dotychczasowy wzór nr 14a do § 14 „Wzór legitymacji służbowej osoby zatrudnionej w jednostce organizacyjnej krajowej administracji skarbowej”:
- 1) zastępuje się zapisem w brzmieniu: „Wzór nr 18a do § 15 Wzór legitymacji służbowej osoby zatrudnionej w jednostce organizacyjnej Krajowej Administracji Skarbowej”, oznaczając go odpowiednio jako wzór nr 18a (1) – 18a (3);
 - 2) nad grafiką okładki wzoru legitymacji dodaje się zapis w brzmieniu: „okładka”;
 - 3) pod opisem okładki wzoru legitymacji usuwa się zapis w brzmieniu: „Wzór opublikowany w Dz.U. z 2020r., poz. 636”;
30. dotychczasowy wzór nr 15 do § 15 i 23 „Wzór legitymacji przedszkolnej dla dziecka niepełnosprawnego spełniającego obowiązek rocznego przygotowania przedszkolnego”:
- 1) zastępuje się zapisem w brzmieniu: „Wzór nr 19 do § 16 i § 26 Wzór legitymacji przedszkolnej dla dziecka niepełnosprawnego spełniającego obowiązek rocznego przygotowania przedszkolnego”,
 - 2) nad grafikami wzoru legitymacji dodaje się zapis w brzmieniu: „awers (nad lewą górną grafiką) oraz zapis w brzmieniu: „rewers” (nad prawą górną grafiką);
 - 3) pod grafikami wzoru legitymacji zapis w brzmieniu: „wg” zastępuje się zapisem w brzmieniu: „według”;

31. dotychczasowy wzór nr 15a do § 15 i 23 „Wzór legitymacji przedszkolnej dla dziecka niepełnosprawnego spełniającego obowiązek rocznego przygotowania przedszkolnego (MEN-I/5)”:
- 1) zastępuje się zapisem w brzmieniu: „Wzór nr 19 do § 16 i § 26 Wzór legitymacji przedszkolnej dla dziecka niepełnosprawnego spełniającego obowiązek rocznego przygotowania przedszkolnego (MEN-I/5)”;
 - 2) nad grafikami wzoru legitymacji dodaje się zapis w brzmieniu: „awers (nad lewą górną grafiką) oraz zapis w brzmieniu: „rewers” (nad prawą górną grafiką);
 - 3) pod grafikami wzoru legitymacji dodaje się zapis w brzmieniu: „Legitymacje przedszkolne według tego wzoru zachowują ważność do czasu zakończenia przez dziecko niepełnosprawne wychowania przedszkolnego”;
 - 4) pod grafikami wzoru legitymacji w słowie w nawiasie: „wzór” małą literę „w” zastępuje się dużą;
32. dodaje się nowy wzór nr 19b do § 16 i § 26 „Wzór legitymacji przedszkolnej dla dziecka niepełnosprawnego spełniającego obowiązek rocznego przygotowania przedszkolnego (MEN-I/5)” – wzór w załączeniu;
33. dotychczasowy wzór nr 15b do § 15 i 23 „Wzór e-legitymacji przedszkolnej dla dziecka niepełnosprawnego spełniającego obowiązek rocznego przygotowania przedszkolnego”:
- 1) zastępuje się zapisem w brzmieniu: „Wzór nr 19c do § 16 i § 26 Wzór e-legitymacji przedszkolnej dla dziecka niepełnosprawnego spełniającego obowiązek rocznego przygotowania przedszkolnego”;
 - 2) nad grafikami wzoru e-legitymacji dodaje się zapis w brzmieniu: „awers (nad lewą górną grafiką) oraz zapis w brzmieniu: „rewers” (nad prawą górną grafiką);
 - 3) pod grafikami wzoru e-legitymacji zapis w brzmieniu: „legitymacje” zastępuje się zapisem w brzmieniu: „e-Legitymacje przedszkolne”;
 - 4) pod grafikami wzoru e-legitymacji zapis w brzmieniu: „wg” zastępuje się zapisem w brzmieniu: „według”;
34. dotychczasowy wzór nr 15c do § 15 i 23 „Wzór e-legitymacji przedszkolnej dla dziecka niepełnosprawnego spełniającego obowiązek rocznego przygotowania przedszkolnego”:
- 1) zastępuje się zapisem w brzmieniu: „Wzór nr 19d do § 16 i § 26 Wzór e-legitymacji przedszkolnej dla dziecka niepełnosprawnego spełniającego obowiązek rocznego przygotowania przedszkolnego”;
 - 2) nad grafikami wzoru e-legitymacji dodaje się zapis w brzmieniu: „awers (nad lewą górną grafiką) oraz zapis w brzmieniu: „rewers” (nad prawą górną grafiką);
 - 3) pod grafikami wzoru e-legitymacji dodaje się zapis w brzmieniu: „e-Legitymacje przedszkolne według tego wzoru zachowują ważność do czasu zakończenia przez dziecko niepełnosprawne wychowania przedszkolnego”;
35. dodaje się nowy wzór nr 19e do § 16 i § 26 „Wzór e-legitymacji przedszkolnej dla dziecka niepełnosprawnego spełniającego obowiązek rocznego przygotowania przedszkolnego” – wzór w załączeniu;
36. dotychczasowe opisy wzorów legitymacji przedszkolnych dla dzieci niepełnosprawnych zastępuje się nowymi – tj. pod nowym wzorem nr 19e do § 16 i § 26 „Wzór e-legitymacji przedszkolnej dla dziecka niepełnosprawnego spełniającego obowiązek rocznego przygotowania przedszkolnego”

dodaje się zapis: „INFORMACJE OGÓLNE DOTYCZĄCE WYDAWANIA LEGITYMACJI PRZEDSZKOLNEJ DLA DZIECI NIEPEŁNOSPRAWNYCH ORAZ E-LEGITYMACJI PRZEDSZKOLNEJ DLA DZIECI NIEPEŁNOSPRAWNYCH” w brzmieniu:

„INFORMACJE OGÓLNE DOTYCZĄCE WYDAWANIA LEGITYMACJI PRZEDSZKOLNEJ DLA DZIECI NIEPEŁNOSPRAWNYCH ORAZ E-LEGITYMACJI PRZEDSZKOLNEJ DLA DZIECI NIEPEŁNOSPRAWNYCH

– opublikowanych w Dz.U. z 2018r., poz. 939

**Legitymacja przedszkolna dla dzieci niepełnosprawnych
(wzór nr 19)**

1. Legitymacja przedszkolna dla dzieci niepełnosprawnych, zwana dalej „legitymacją przedszkolną”, ma wymiary 72 x 103 mm i jest drukowana na kartonie offsetowym, o gramaturze nie mniejszej niż 250 g/m², zabezpieczonym chemicznie, z włóknami zabezpieczającymi aktywnymi w promieniowaniu UV i włóknami zabezpieczającymi widocznymi w świetle białym.
2. Legitymacja przedszkolna na awersie i rewersie:
 - 1) jest pokryta giloszem w kolorze żółtym Pantone 123 C;
 - 2) ma napisy w kolorze czarnym, czcionka Frank Ruhl Libre.
3. Legitymację przedszkolną opatruje się w miejscach oznaczonych we wzorze pieczęcią podłużną.
4. W miejscu oznaczonym we wzorze legitymacji przedszkolnej umieszcza się pieczęć:
 - 1) przedszkola, do którego uczęszcza dziecko, albo
 - 2) szkoły podstawowej, w której zorganizowano oddział przedszkolny, do którego uczęszcza dziecko, albo
 - 3) innej formy wychowania przedszkolnego, do której uczęszcza dziecko, w przypadku gdy jest ona prowadzona przez osobę prawną niebędącą jednostką samorządu terytorialnego lub osobę fizyczną.
5. W miejscu oznaczonym we wzorze legitymację przedszkolną podpisuje:
 - 1) dyrektor przedszkola, do którego uczęszcza dziecko, albo
 - 2) dyrektor szkoły podstawowej, w której zorganizowano oddział przedszkolny, do którego uczęszcza dziecko, albo
 - 3) osoba kierująca inną formą wychowania przedszkolnego, w przypadku gdy jest ona prowadzona przez osobę prawną niebędącą jednostką samorządu terytorialnego lub osobę fizyczną.

**E-legitymacja przedszkolna szkolna dla dzieci niepełnosprawnych
(wzór nr 19c)**

1. E-legitymacja przedszkolna dla dzieci niepełnosprawnych, zwana dalej „e-legitymacją przedszkolną”, jest kartą wykonaną z polichlorku winylu (PCV) formatu ID-1, która może zawierać układ elektroniczny z interfejsem bezstykowym.
2. Blankiet e-legitymacji przedszkolnej jest wykonany z materiału laminowanego PCV o wymiarach i właściwościach fizycznych zgodnych z wymaganiami dla kart identyfikacyjnych formatu ID-1 określonymi w normie ISO/IEC 7810, a jego właściwości i odporność muszą być potwierdzone badaniami przeprowadzonymi zgodnie z wieloczęściową normą ISO/IEC 10373.
3. Poddruk blankietu e-legitymacji przedszkolnej z tłem giloszowym jest wykonany w technice offsetowej oraz sitodrukowej. Kolory użyte w projekcie i drukowane offsetowo to: Pantone 1655,

Pantone 279, Pantone 151, kolor irysowy: Pantone 305-136-305 oraz 136-305-136; Pantone Black. Ponadto w procesie zadrukowywania blankietu techniką sitodrukową są наносzone dodatkowe elementy wzoru przy użyciu farby OVI®. Naniesiony wizerunek karty jest chroniony zewnętrzną folią laminacyjną.

4. Blankiet e-legitymacji przedszkolnej zawiera:
 - 1) element wykonany specjalną farbą zmienną optycznie – OVI®;
 - 2) pozytywowe i negatywowe mikroteksty z napisem „MEN”;
 - 3) w formie reliefu fragmenty napisu „Legitymacja przedszkolna”.
5. E-legitymacja przedszkolna zawiera napisy:
 - 1) na awersie napis:
 - a) „LEGITYMACJA PRZEDSZKOLNA”; krój czcionki Geometr415MdPL 10 pkt,
 - b) „Nr” (dla numeru jednostkowego e-legitymacji), w kolorze czarnym (Black), krój czcionki Swiss 721 PL 7 pkt,
 - c) „Imię”, „Nazwisko”, „Data urodzenia”, „Adres”, „Imię i nazwisko dyrektora”, „Data wydania”, „Nazwa i adres przedszkola/szkoły” w kolorze czarnym (Black), krój czcionki Swiss 721 PL 5,5 pkt. W procesie personalizacji napisy są наносzone czcionką z grupy Arial w kolorze czarnym (Black);
 - 2) na rewersie napis:
 - a) „Poświadcza uprawnienie do ulgowych przejazdów środkami publicznego transportu kolejowego i autobusowego.” w kolorze czarnym (Black), krój czcionki tekstu Swiss 721 PL 6 pkt,
 - b) „Legitymacja ważna do dnia:” w kolorze czarnym (Black), krój czcionki tekstu Swiss 721 PL BOLD 6 pkt; data „30 września”, krój czcionki tekstu Swiss 721 PL 5 pkt,
 - c) „MEN-I/5” w kolorze czarnym (Black), krój czcionki tekstu Swiss 721 PL BOLD 6 pkt wersaliki.
6. Blankiet e-legitymacji przedszkolnej jest przystosowany do personalizacji techniką termotransferową.
7. W blankiecie e-legitymacji przedszkolnej może być, stosownie do potrzeb wydawcy dokumentu, stosowana także elektroniczna warstwa bezstykowa. W rozjaśnionym polu na rewersie można umieszczać numer układu mikroprocesorowego.
8. Na e-legitymacji przedszkolnej mogą być kodowane usługi związane ze statutową działalnością przedszkola lub szkoły oraz przejazdami środkami publicznego transportu.
9. O rodzaju usług kodowanych na e-legitymacji przedszkolnej decyduje dyrektor szkoły, przedszkola lub osoba kierująca inną formą wychowania przedszkolnego za zgodą rodziców.
10. E-legitymacje przedszkolne opatruje się w miejscach oznaczonych we wzorze hologramem o wymiarach 13,5 mm x 13,5 mm i grubości 10 µm lub innej, na tyle małej, że przy próbie odklejenia hologram ulega samodestrukcji, wykonanym w technice 2D/3D, z wizerunkiem orła ustalonym dla godła Rzeczypospolitej Polskiej.
11. Na hologram, w sposób trwały i nieusuwalny, наносi się rok ważności e-legitymacji przedszkolnej.
12. W miejscu oznaczonym we wzorze e-legitymacji przedszkolnej umieszcza się nazwę:
 - 1) przedszkola, do którego uczęszcza dziecko, albo
 - 2) szkoły podstawowej, w której zorganizowano oddział przedszkolny, do którego uczęszcza dziecko, albo
 - 3) innej formy wychowania przedszkolnego, do której uczęszcza dziecko.
13. W miejscu oznaczonym we wzorze e-legitymacji przedszkolnej umieszcza się imię i nazwisko:
 - 1) dyrektora przedszkola, do którego uczęszcza dziecko, albo

- 2) dyrektora szkoły podstawowej, w której zorganizowano oddział przedszkolny, do którego uczęszcza dziecko, albo
- 3) osoby kierującej inną formą wychowania przedszkolnego, w przypadku gdy jest ona prowadzona przez osobę prawną niebędącą jednostką samorządu terytorialnego lub osobę fizyczną.

– opublikowanych w Dz.U. z 2019r., poz. 1700

Legitymacja przedszkolna dla dzieci niepełnosprawnych (wzór nr 19a)

1. Legitymacja przedszkolna dla dzieci niepełnosprawnych, zwana dalej „legitymacją przedszkolną” ma wymiary 72 x 103 mm i jest drukowana na kartonie offsetowym, o gramaturze nie mniej niż 250 g/m²
2. Legitymacja przedszkolna na awersie i rewersie:
 - 1) jest pokryta giloszem według w kolorze żółtym Pantone 123 C;
 - 2) ma napisy w kolorze czarnym, czcionka Frank Ruhl Libre.
3. Legitymację przedszkolną opatruje się w miejscach oznaczonych we wzorze pieczęcią podłużną.
4. W miejscu oznaczonym we wzorze legitymacji przedszkolnej umieszcza się pieczęć:
 - 1) przedszkola, do którego uczęszcza dziecko, albo
 - 2) szkoły podstawowej, w której zorganizowano oddział przedszkolny, do którego uczęszcza dziecko, albo
 - 3) innej formy wychowania przedszkolnego, do której uczęszcza dziecko, w przypadku gdy jest ona prowadzona przez osobę prawną niebędącą jednostką samorządu terytorialnego lub osobę fizyczną.
5. W miejscu oznaczonym we wzorze legitymację przedszkolną podpisuje:
 - 1) dyrektor przedszkola, do którego uczęszcza dziecko, albo
 - 2) dyrektor szkoły podstawowej, w której zorganizowano oddział przedszkolny, do którego uczęszcza dziecko, albo
 - 3) osoba kierująca inną formą wychowania przedszkolnego, w przypadku gdy jest ona prowadzona przez osobę prawną niebędącą jednostką samorządu terytorialnego lub osobę fizyczną.

E-legitymacja przedszkolna dla dzieci niepełnosprawnych (wzór nr 19d)

1. E-legitymacja przedszkolna dla dzieci niepełnosprawnych, zwana dalej „e-legitymacją przedszkolną” jest kartą wykonaną z polichlorku winylu (PCV) formatu ID-1, która może zawierać układ elektroniczny z interfejsem bezstykowym.
2. Blankiet e-legitymacji przedszkolnej jest wykonany z materiału laminowanego PCV o wymiarach i właściwościach fizycznych zgodnych z wymaganiami dla kart identyfikacyjnych formatu ID-1 określonymi w normie ISO/IEC 7810, a jego właściwości i odporność muszą być potwierdzone badaniami przeprowadzonymi zgodnie z wieloczęściową normą ISO/IEC 10373.
3. Poddruk blankietu e-legitymacji przedszkolnej z tłem giloszowym jest wykonany w technice offsetowej oraz sitodrukowej. Kolory użyte w projekcie i drukowane offsetowo to: Pantone 1655, Pantone 279, Pantone 151, kolor irysowy: Pantone 305-136-305 oraz 136-305-136; Pantone Black. Ponadto w procesie zadrukowywania blankietu techniką sitodrukową są nanoszone

dodatkowe elementy wzoru przy użyciu farby OVI®. Naniesiony wizerunek karty jest chroniony zewnętrzną folią laminacyjną.

4. Blankiet e-legitymacji przedszkolnej zawiera:
 - 1) element wykonany specjalną farbą zmienną optycznie – OVI®;
 - 2) pozytywowe i negatywowe mikroteksty z napisem „MEN”;
 - 3) w formie reliefu fragmenty napisu „Legitymacja przedszkolna”.
5. E-legitymacja przedszkolna zawiera napisy:
 - 1) na awersie napis:
 - a) „LEGITYMACJA PRZEDSZKOLNA”; krój czcionki Geometr415MdPL 10 pkt,
 - b) „Nr” (dla numeru jednostkowego e-legitymacji), w kolorze czarnym (Black), krój czcionki Swiss 721 PL 7 pkt,
 - c) „Imię i nazwisko”, „Data urodzenia”, „Nazwa i adres przedszkola/szkoły”, „Dyrektor szkoły/przedszkola”, „Data wydania” w kolorze czarnym (Black), krój czcionki Swiss 721 PL 5,5 pkt. W procesie personalizacji napisy są nanoszone czcionką z grupy Arial w kolorze czarnym (Black);
 - 2) na rewersie napis:
 - a) „Poświadczam uprawnienia do ulgowych przejazdów środkami publicznego transportu zbiorowego kolejowego i autobusowego.” w kolorze czarnym (Black), krój czcionki tekstu Swiss 721 PL 6 pkt,
 - b) „Legitymacja ważna do dnia:” w kolorze czarnym (Black), krój czcionki tekstu Swiss 721 PL BOLD 6 pkt; data „30 września”, krój czcionki tekstu Swiss 721 PL 5 pkt,
 - c) „MEN-I/5” w kolorze czarnym (Black), krój czcionki tekstu Swiss 721 PL BOLD 6 pkt wersaliki, nanoszony w procesie personalizacji.
6. Blankiet e-legitymacji przedszkolnej jest przystosowany do personalizacji techniką termotransferową.
7. W blankiecie e-legitymacji przedszkolnej może być, stosownie do potrzeb wydawcy dokumentu, stosowana także elektroniczna warstwa bezstykowa. W rozjaśnionym polu na rewersie można umieszczać numer układu mikroprocesorowego.
8. Na e-legitymacji przedszkolnej mogą być kodowane usługi związane ze statutową działalnością przedszkola lub szkoły oraz przejazdami środkami publicznego transportu zbiorowego.
9. O rodzaju usług kodowanych na e-legitymacji przedszkolnej decyduje dyrektor szkoły, przedszkola lub osoba kierująca inną formą wychowania przedszkolnego za zgodą rodziców.
10. E-legitymacje przedszkolne opatruje się w miejscach oznaczonym we wzorze hologramem o wymiarach 13,5 mm x 13,5 mm i grubości 10 µm lub innej, na tyle małej, że przy próbie odklejenia hologram ulega samodestrukcji, wykonany w technice 2D/3D, z wizerunkiem orła ustalonym dla godła Rzeczypospolitej Polskiej.
11. Na hologram, w sposób trwały i nieusuwalny, nanosi się rok ważności e-legitymacji przedszkolnej.
12. W miejscu oznaczonym we wzorze e-legitymacji przedszkolnej umieszcza się nazwę:
 - 1) przedszkola, do którego uczęszcza dziecko, albo
 - 2) szkoły podstawowej, w której zorganizowano oddział przedszkolny, do którego uczęszcza dziecko, albo
 - 3) innej formy wychowania przedszkolnego, do której uczęszcza dziecko.
13. W miejscu przeznaczonym we wzorze e-legitymacji przedszkolnej na dane dyrektora wpisuje się imię (imiona) i nazwisko:

- 1) dyrektora przedszkola, do którego uczęszcza dziecko, albo
- 2) dyrektora szkoły podstawowej, w której zorganizowano oddział przedszkolny, do którego uczęszcza dziecko, albo
- 3) osoby kierującej inną formą wychowania przedszkolnego, w przypadku gdy jest ona prowadzona przez osobę prawną niebędącą jednostką samorządu terytorialnego lub osobę fizyczną.

– opublikowanych w Dz.U. z 2021r., poz. 1203

Legitymacja przedszkolna dla dzieci niepełnosprawnych (wzór nr 19b)

1. Legitymacja przedszkolna dla dzieci niepełnosprawnych, zwana dalej „legitymacją przedszkolną”:
 - 1) ma formę dwustronicowego dokumentu o wymiarach 72 × 103 mm;
 - 2) jest wydawana na blankiecie wykonanym na papierze o gramaturze nie mniejszej niż 250g/m²;
 - 3) ma napisy w kolorze czarnym (Black), czcionka Frank Ruhl Libre.
2. Opis zabezpieczeń przed fałszerstwem blankietu legitymacji przedszkolnej:
 - 1) zabezpieczenia w papierze: a) papier niewykazujący luminescencji w promieniowaniu ultrafioletowym, b) co najmniej jedno zabezpieczenie weryfikowane na I lub II poziomie;
 - 2) zabezpieczenia w druku:
 - a) technika druku: offset,
 - b) mikrodruki,
 - c) tło giloszowe według wzoru nr 5, w kolorze żółtym Pantone 123 C,
 - d) zastosowanie farby aktywnej w promieniowaniu ultrafioletowym;
 - 3) oznaczenie indywidualne:
 - a) naniesione w technice typografii przez producenta blankietu, umieszczone na rewersie blankietu, w prawej dolnej jego części,
 - b) na oznaczenie indywidualne blankietu składają się dwie litery i siedem cyfr,
 - c) obok oznaczenia indywidualnego, z lewej jego strony, producent blankietu umieszcza skrót nazwy producenta blankietu dokumentu publicznego, według schematu: od czterech do siedmiu liter oznaczających skrót nazwy producenta oraz cztery cyfry oznaczające rok produkcji blankietu; skrót nazwy producenta oraz rok produkcji wykonany w technice offsetowej;
 - 4) dane personalne naniesione z zastosowaniem drukarki atramentowej lub termosublimacyjnej.
3. Legitymację przedszkolną opatruje się w miejscach oznaczonych we wzorze odciskiem pieczęci podłużnej.
4. W miejscu oznaczonym we wzorze legitymacji przedszkolnej umieszcza się odcisk pieczęci:
 - 1) przedszkola, do którego uczęszcza dziecko, albo
 - 2) szkoły podstawowej, w której zorganizowano oddział przedszkolny, do którego uczęszcza dziecko, albo
 - 3) innej formy wychowania przedszkolnego, do której uczęszcza dziecko, w przypadku gdy jest ona prowadzona przez osobę prawną niebędącą jednostką samorządu terytorialnego lub osobę fizyczną.
5. W miejscu oznaczonym we wzorze legitymację przedszkolną podpisuje:

- 1) dyrektor przedszkola, do którego uczęszcza dziecko, albo
- 2) dyrektor szkoły podstawowej, w której zorganizowano oddział przedszkolny, do którego uczęszcza dziecko, albo
- 3) osoba kierująca inną formą wychowania przedszkolnego, w przypadku gdy jest ona prowadzona przez osobę prawną niebędącą jednostką samorządu terytorialnego lub osobę fizyczną.

E-legitymacja przedszkolna dla dzieci niepełnosprawnych (wzór nr 19e)

1. Legitymacja przedszkolna dla dzieci niepełnosprawnych, zwana dalej „e-legitymacją przedszkolną” jest kartą wykonaną z polichloroku winylu (PCV) formatu ID-1, która może zawierać układ elektr. z interfejsem bezstykowym.
2. Blankiet e-legitymacji przedszkolnej jest wykonany z materiału PCV niewykazującego luminescencji w promieniowaniu UV o wymiarach i właściwościach fizycznych zgodnych z wymaganiami dla kart identyfikacyjnych formatu ID-1 określonymi w normie ISO/IEC 7810, a jego właściwości i odporność muszą być potwierdzone badaniami przeprowadzonymi zgodnie z wieloczęściową normą ISO/IEC 10373.
3. Poddruk blankietu e-legitymacji przedszkolnej z tłem giloszowym jest wykonany w technice offsetowej oraz sitodrukowej. Kolory użyte w projekcie i drukowane offsetowo to: Pantone 1655, Pantone 279, Pantone 151, kolor irysowy: Pantone 305-136-305 oraz 136-305-136; Pantone Black. Ponadto w procesie zadrukowywania blankietu techniką sitodrukową są nanoszone dodatkowe elementy wzoru przy użyciu farby OVI®. Po procesie personalizacji, karta jest chroniona zewnętrzną folią laminującą.
4. Blankiet e-legitymacji przedszkolnej zawiera:
 - 1) element wykonany specjalną farbą zmienną optycznie – OVI®;
 - 2) pozytywowe i negatywowe mikroteksty z napisem „MEN”;
 - 3) w formie reliefu fragmenty napisu „Legitymacja przedszkolna”.
5. E-legitymacja przedszkolna zawiera napisy:
 - 1) na awersie napis:
 - a) „LEGITYMACJA PRZEDSZKOLNA”; krój czcionki Geometr415MdPL 10 pkt,
 - b) „Nr” (dla numeru jednostkowego e-legitymacji), w kolorze czarnym (Black), krój czcionki Swiss 721 PL 7 pkt,
 - c) „Imię i nazwisko”, „Data urodzenia”, „Nazwa i adres przedszkola/szkoły”, „Dyrektor szkoły/przedszkola”, „Data wydania” w kolorze czarnym (Black), krój czcionki Swiss 721 PL 5,5 pkt. W procesie personalizacji napisy są nanoszone czcionką z grupy Arial w kolorze czarnym (Black);
 - 2) na rewersie napis:
 - a) „Poświadczam uprawnienia do ulgowych przejazdów środkami publicznego transportu zbiorowego kolejowego i autobusowego.” w kolorze czarnym (Black), krój czcionki tekstu Swiss 721 PL 6 pkt,
 - b) „Legitymacja ważna do dnia:” w kolorze czarnym (Black), krój czcionki tekstu Swiss 721 PL BOLD 6 pkt; data „30 września”, krój czcionki tekstu Swiss 721 PL 5 pkt,
 - c) „MEN-I/5” w kolorze czarnym (Black), krój czcionki tekstu Swiss 721 PL BOLD 6 pkt wersaliki, nanoszony w procesie personalizacji,

- d) oznaczenie indywidualne:
- naniesione w technice grawerowania laserowego przez producenta blankietu, umieszczone na rewersie blankietu, w prawej dolnej jego części,
 - na oznaczenie indywidualne blankietu składają się dwie litery i siedem cyfr,
 - obok oznaczenia indywidualnego, z lewej jego strony, producent blankietu umieszcza skrót nazwy producenta blankietu dokumentu publicznego, według schematu: od czterech do siedmiu liter oznaczających skrót nazwy producenta oraz cztery cyfry oznaczające rok produkcji blankietu; skrót nazwy producenta oraz rok produkcji wykonany w technice grawerowania laserowego.
6. Blankiet e-legitymacji przedszkolnej jest przystosowany do personalizacji techniką termotransferową.
 7. W blankiecie e-legitymacji przedszkolnej może być, stosownie do potrzeb wydawcy dokumentu, stosowana także elektr. warstwa bezstykowa. W rozjaśnionym polu na rewersie można umieszczać nr układu mikroprocesorowego.
 8. Na e-legitymacji przedszkolnej mogą być kodowane usługi związane ze statutową działalnością przedszkola lub szkoły oraz przejazdami środkami publicznego transportu zbiorowego.
 9. rodzaju usług kodowanych na e-legitymacji przedszkolnej decyduje dyrektor szkoły, przedszkola lub osoba kierująca inną formą wychowania przedszkolnego za zgodą rodziców.
 10. E-legitymacje przedszkolne opatruje się w miejscach oznaczonym we wzorze hologramem o wymiarach 13,5 mm × 13,5 mm i grubości 10 µm lub innej, na tyle małej, że przy próbie odklejenia hologram ulega samodestrukcji, wykonany w technice 2D/3D, z wizerunkiem orła ustalonym dla godła Rzeczypospolitej Polskiej.
 11. Na hologram, w sposób trwały i nieusuwalny, nanosi się rok ważności e-legitymacji przedszkolnej.
 12. W miejscu oznaczonym we wzorze e-legitymacji przedszkolnej umieszcza się nazwę:
 - 1) przedszkola, do którego uczęszcza dziecko, albo
 - 2) szkoły podstawowej, w której zorganizowano oddział przedszkolny, do którego uczęszcza dziecko, albo
 - 3) innej formy wychowania przedszkolnego, do której uczęszcza dziecko
 13. W miejscu przeznaczonym we wzorze e-legitymacji przedszkolnej na dane dyrektora wpisuje się imię (imiona) i nazwisko:
 - 1) dyrektora przedszkola, do którego uczęszcza dziecko, albo
 - 2) dyrektora szkoły podstawowej, w której zorganizowano oddział przedszkolny, do którego uczęszcza dziecko, albo
 - 3) osoby kierującej inną formą wychowania przedszkolnego, w przypadku gdy jest ona prowadzona przez osobę prawną niebędącą jednostką samorządu terytorialnego lub osobę fizyczną”;

37. dotychczasowy wzór nr 16h do § 15 i 23 „Wzór legitymacji szkolnej dla uczniów niepełnosprawnych”:

- 1) zastępuje się zapisem w brzmieniu: **„Wzór nr 20 do § 16 i § 26 Wzór legitymacji szkolnej dla uczniów niepełnosprawnych”;**
- 2) pod grafikami wzoru legitymacji po słowie: „Legitymacje” dodaje się zapis w brzmieniu: „szkolne”;
- 3) pod grafikami wzoru legitymacji zapis w brzmieniu: „wg” zastępuje się zapisem w brzmieniu: „według”;

38. **dotychczasowy wzór nr 16 do § 15 i 23 Wzór legitymacji szkolnej dla niepełnosprawnych uczniów szkół podstawowych i ponadpodstawowych dla dzieci i młodzieży, z wyjątkiem szkół policealnych dla młodzieży**”:
- 1) zastępuje się zapisem w brzmieniu: **„Wzór nr 20a do § 16 i § 26 Wzór legitymacji szkolnej dla niepełnosprawnych uczniów szkół podstawowych i ponadpodstawowych dla dzieci i młodzieży, z wyjątkiem szkół policealnych dla młodzieży”**;
 - 2) pod grafikami wzoru legitymacji zapis w brzmieniu: „wg” dodaje się zapis w brzmieniu: „według”;
 - 3) pod grafikami wzoru legitymacji usuwa się zapis w brzmieniu: „z zastrzeżeniem, że w górnej części str. 2 wpisany jest odręcznie numer PESEL ucznia, albo seria i numer paszportu lub innego dokumentu potwierdzającego tożsamość. Wpis powinien być opatrzony pieczęcią urzędową szkoły. Wpisu dokonuje osoba upoważniona przez dyrektora szkoły”;
39. **dotychczasowy wzór nr 16b do § 15 i 23 „Wzór legitymacji szkolnej dla niepełnosprawnych uczniów szkół policealnych dla młodzieży oraz niepełnosprawnych słuchaczy szkół dla dorosłych”**”:
- 1) zastępuje się zapisem w brzmieniu: **„Wzór nr 20b do § 16 i § 26 Wzór legitymacji szkolnej dla niepełnosprawnych uczniów szkół policealnych dla młodzieży oraz niepełnosprawnych słuchaczy szkół dla dorosłych”**;
 - 2) nad grafikami wzoru legitymacji dodaje się zapis w brzmieniu: „awers (nad lewą górną grafiką) oraz zapis w brzmieniu: „rewers” (nad prawą górną grafiką);
 - 3) pod grafikami wzoru legitymacji zapis w brzmieniu: „Legitymacje szkolne wydane wg powyższego wzoru zachowują ważność do czasu ukończenia przez ucznia nauki w danej szkole., z zastrzeżeniem, że w górnej części str. 2 wpisany jest odręcznie numer PESEL ucznia, albo seria i numer paszportu lub innego dokumentu potwierdzającego tożsamość. Wpis powinien być opatrzony pieczęcią urzędową szkoły. Wpisu dokonuje osoba upoważniona przez dyrektora szkoły” **zastępuje się zapisem w brzmieniu: „Legitymacje szkolne według tego wzoru zachowują ważność do czasu ukończenia nauki w danej szkole”**;
40. **dotychczasowy wzór nr 16a do § do § 15 i 23 „Wzór legitymacji szkolnej dla niepełnosprawnych uczniów szkół podstawowych i ponadpodstawowych dla dzieci i młodzieży”**”:
- 1) zastępuje się zapisem w brzmieniu: **„Wzór nr 20c do § 16 i § 26 Wzór legitymacji szkolnej dla niepełnosprawnych uczniów szkół podstawowych i ponadpodstawowych dla dzieci i młodzieży”**;
 - 2) nad grafikami wzoru legitymacji dodaje się zapis w brzmieniu: „awers (nad lewą górną grafiką) oraz zapis w brzmieniu: „rewers” (nad prawą górną grafiką);
 - 3) pod grafikami wzoru legitymacji dodaje się zapis w brzmieniu: „Legitymacje szkolne według tego wzoru zachowują ważność do czasu ukończenia nauki w danej szkole”;
41. **dotychczasowy wzór nr 16c do § do § 15 i 23 „Wzór legitymacji szkolnej dla niepełnosprawnych słuchaczy branżowych szkół II stopnia, szkół policealnych oraz szkół dla dorosłych”**”:
- 1) zastępuje się zapisem w brzmieniu: **„Wzór nr 20d do § 16 i § 26 Wzór legitymacji szkolnej dla niepełnosprawnych słuchaczy branżowych szkół II stopnia, szkół policealnych oraz szkół dla dorosłych”**;
 - 2) nad grafikami wzoru legitymacji dodaje się zapis w brzmieniu: „awers (nad lewą górną grafiką) oraz zapis w brzmieniu: „rewers” (nad prawą górną grafiką);

- 3) **pod grafikami wzoru legitymacji dodaje się zapis w brzmieniu:** „Legitymacje szkolne według tego wzoru zachowują ważność do czasu ukończenia nauki w danej szkole”;
42. **dodaje się nowy wzór nr 20e do § 16 i § 26 „Wzór legitymacji szkolnej dla niepełnosprawnych uczniów szkół podstawowych i ponadpodstawowych dla dzieci i młodzieży”** – wzór w załączeniu;
43. **dodaje się nowy wzór nr 20f do § 16 i § 26 „Wzór legitymacji szkolnej dla niepełnosprawnych słuchaczy branżowych szkół II stopnia, szkół policealnych oraz szkół dla dorosłych”** – wzór w załączeniu;
44. **dotychczasowy wzór nr 16i do § do § 15 i 23 „Wzór legitymacji szkolnej dla uczniów niepełnosprawnych we wszystkich typach szkół artystycznych”:**
- 1) **zastępuje się zapisem w brzmieniu:** **„Wzór nr 20g do § 16 i § 26 Wzór legitymacji szkolnej dla uczniów niepełnosprawnych we wszystkich typach szkół artystycznych”;**
 - 2) **pod grafikami wzoru legitymacji zapis w brzmieniu:** „(Legitymacje wg wzoru 16h i 16i zachowują ważność do czasu ukończenia nauki w danej szkole)” **zastępuje się zapisem w brzmieniu:** „Legitymacje szkolne według tego wzoru zachowują ważność do czasu ukończenia nauki w danej szkole”;
45. **dodaje się nowy wzór nr 20h do § 16 i § 26 „Wzór legitymacji szkolnej dla niepełnosprawnych uczniów wszystkich typów szkół artystycznych oprócz uczniów szkoły policealnej”** – wzór w załączeniu;
46. **dodaje się nowy wzór nr 20i do § 16 i § 26 „Wzór legitymacji szkolnej dla niepełnosprawnych uczniów artystycznej szkoły policealnej”** – wzór w załączeniu;
47. **dotychczasowy wzór nr 16j do § do § 15 i 23 „Wzór legitymacji szkolnej dla niepełnosprawnych uczniów wszystkich typów szkół artystycznych oprócz uczniów szkoły policealnej”:**
- 1) **zastępuje się zapisem w brzmieniu:** **„Wzór nr 20j do § 16 i § 26 Wzór legitymacji szkolnej dla niepełnosprawnych uczniów wszystkich typów szkół artystycznych oprócz uczniów szkoły policealnej”;**
 - 2) **nad grafikami wzoru legitymacji dodaje się zapis w brzmieniu:** „awers (nad lewą górną grafiką) oraz zapis w brzmieniu: „rewers” (nad prawą górną grafiką);
 - 3) **pod grafikami wzoru legitymacji dodaje się zapis w brzmieniu:** „Legitymacje szkolne według tego wzoru zachowują ważność do czasu ukończenia nauki w danej szkole”;
48. **dotychczasowy wzór nr 16k do § do § 15 i 23 „Wzór legitymacji szkolnej dla niepełnosprawnych uczniów artystycznej szkoły policealnej”:**
- 1) **zastępuje się zapisem w brzmieniu:** **„Wzór nr 20k do § 16 i § 26 Wzór legitymacji szkolnej dla niepełnosprawnych uczniów artystycznej szkoły policealnej”;**
 - 2) **nad grafikami wzoru legitymacji dodaje się zapis w brzmieniu:** „awers (nad lewą górną grafiką) oraz zapis w brzmieniu: „rewers” (nad prawą górną grafiką);
 - 3) **pod grafikami wzoru legitymacji zapis w brzmieniu:** „(Legitymacje wg wzoru 16j i 16k zachowują ważność do czasu ukończenia nauki w danej szkole)” **zastępuje się zapisem w brzmieniu:** „Legitymacje szkolne według tego wzoru zachowują ważność do czasu ukończenia nauki w danej szkole”;

49. dotychczasowy wzór nr 16l do § 15 i 23 „Wzór legitymacji szkolnej dla niepełnosprawnych uczniów wszystkich typów szkół artystycznych oprócz uczniów artystycznych szkół policealnych”:
- 1) zastępuje się zapisem w brzmieniu: „Wzór nr 20l do § 16 i § 26 Wzór legitymacji szkolnej dla niepełnosprawnych uczniów wszystkich typów szkół artystycznych oprócz uczniów artystycznych szkół policealnych”;
 - 2) nad grafikami wzoru legitymacji dodaje się zapis w brzmieniu: „awers (nad lewą górną grafiką) oraz zapis w brzmieniu: „rewers” (nad prawą górną grafiką);
50. dotychczasowy wzór nr 16ł do § 15 i 23 „Wzór legitymacji szkolnej dla niepełnosprawnych uczniów artystycznych szkół policealnych”:
- 1) zastępuje się zapisem w brzmieniu: „Wzór nr 20ł do § 16 i § 26 Wzór legitymacji szkolnej dla niepełnosprawnych uczniów artystycznych szkół policealnych”;
 - 2) nad grafikami wzoru legitymacji dodaje się zapis w brzmieniu: „awers (nad lewą górną grafiką) oraz zapis w brzmieniu: „rewers” (nad prawą górną grafiką);
51. dotychczasowy wzór nr 16d do § 15 i 23 „Wzór e-legitymacji szkolnej dla niepełnosprawnych uczniów szkół podstawowych i ponadpodstawowych dla dzieci i młodzieży, z wyjątkiem szkół policealnych dla młodzieży”:
- 1) zastępuje się zapisem w brzmieniu: „Wzór nr 20m do § 16 i § 26 Wzór e-legitymacji szkolnej dla niepełnosprawnych uczniów szkół podstawowych i ponadpodstawowych dla dzieci i młodzieży, z wyjątkiem szkół policealnych dla młodzieży”;
 - 2) pod grafikami wzoru e-legitymacji zapis w brzmieniu: „Legitymacje” zastępuje się zapisem w brzmieniu: „e-legitymacje szkolne”;
 - 3) pod grafikami wzoru e-legitymacji zapis w brzmieniu: „wg” zastępuje się zapisem w brzmieniu: „według”;
52. dotychczasowy wzór nr 16f do § 15 i 23 „Wzór e-legitymacji szkolnej dla niepełnosprawnych uczniów szkół policealnych dla młodzieży oraz niepełnosprawnych słuchaczy szkół dla dorosłych”:
- 1) zastępuje się zapisem w brzmieniu: „Wzór nr 20m do § 16 i § 26 Wzór e-legitymacji szkolnej dla niepełnosprawnych uczniów szkół policealnych dla młodzieży oraz niepełnosprawnych słuchaczy szkół dla dorosłych”;
 - 2) nad grafikami wzoru e-legitymacji dodaje się zapis w brzmieniu: „awers (nad lewą górną grafiką) oraz zapis w brzmieniu: „rewers” (nad prawą górną grafiką);
 - 3) pod grafikami wzoru e-legitymacji zapis w brzmieniu: „Legitymacje” zastępuje się zapisem w brzmieniu: „e-legitymacje szkolne”;
 - 4) pod grafikami wzoru e-legitymacji zapis w brzmieniu: „wg” zastępuje się zapisem w brzmieniu: „według”;
53. dotychczasowy wzór nr 16e do § 15 i 23 „Wzór e-legitymacji szkolnej dla niepełnosprawnych uczniów szkół podstawowych i szkół ponadpodstawowych dla dzieci i młodzieży”:
- 1) zastępuje się zapisem w brzmieniu: „Wzór nr 20o do § 16 i § 26 Wzór e-legitymacji szkolnej dla niepełnosprawnych uczniów szkół podstawowych i szkół ponadpodstawowych dla dzieci i młodzieży”;

- 2) pod grafikami wzoru e-legitymacji dodaje się zapis w brzmieniu: „e-Legitymacje szkolne według tego wzoru zachowują ważność do czasu ukończenia nauki w danej szkole”;
54. dotychczasowy wzór nr 16g do § 15 i 23 „Wzór e-legitymacji szkolnej dla niepełnosprawnych słuchaczy branżowych szkół II stopnia, szkół policealnych oraz szkół dla dorosłych”:
- 1) zastępuje się zapisem w brzmieniu: „Wzór nr 20p do § 16 i § 26 Wzór e-legitymacji szkolnej dla niepełnosprawnych słuchaczy branżowych szkół II stopnia, szkół policealnych oraz szkół dla dorosłych”;
 - 2) nad grafikami wzoru e-legitymacji dodaje się zapis w brzmieniu: „awers (nad lewą górną grafiką) oraz zapis w brzmieniu: „rewers” (nad prawą górną grafiką);
 - 3) pod grafikami wzoru e-legitymacji dodaje się zapis w brzmieniu: „e-Legitymacje szkolne według tego wzoru zachowują ważność do czasu ukończenia nauki w danej szkole”;
55. dodaje się nowy wzór nr 20r do § 16 i § 26 „Wzór e-legitymacji szkolnej dla niepełnosprawnych uczniów szkół podstawowych i szkół ponadpodstawowych dla dzieci i młodzieży” – wzór w załączeniu;
56. dodaje się nowy wzór nr 20s do § 16 i § 26 „Wzór e-legitymacji szkolnej dla niepełnosprawnych słuchaczy branżowych szkół II stopnia, szkół policealnych oraz szkół dla dorosłych” – wzór w załączeniu;
57. dotychczasowy wzór nr 16m do § 15 i 23 „Wzór e-legitymacji szkolnej dla niepełnosprawnych uczniów szkół realizujących kształcenie ogólne i kształcenie artystyczne”:
- 1) zastępuje się zapisem w brzmieniu: „Wzór nr 20t do § 16 i § 26 Wzór e-legitymacji szkolnej dla niepełnosprawnych uczniów szkół realizujących kształcenie ogólne i kształcenie artystyczne”;
 - 2) nad grafikami wzoru e-legitymacji dodaje się zapis w brzmieniu: „awers (nad lewą górną grafiką) oraz zapis w brzmieniu: „rewers” (nad prawą górną grafiką);
 - 3) pod grafikami wzoru e-legitymacji dodaje się zapis w brzmieniu: „e-Legitymacje szkolne według tego wzoru zachowują ważność do czasu ukończenia nauki w danej szkole”;
58. dotychczasowy wzór nr 16n do § 15 i 23 „Wzór e-legitymacji szkolnej dla niepełnosprawnych uczniów artystycznej szkoły policealnej”:
- 1) zastępuje się zapisem w brzmieniu: „Wzór nr 20q do § 16 i § 26 Wzór e-legitymacji szkolnej dla niepełnosprawnych uczniów artystycznej szkoły policealnej”;
 - 2) nad grafikami wzoru e-legitymacji dodaje się zapis w brzmieniu: „awers (nad lewą górną grafiką) oraz zapis w brzmieniu: „rewers” (nad prawą górną grafiką);
 - 3) pod grafikami wzoru e-legitymacji zapis w brzmieniu: „(Legitymacje wg wzoru 16m i 16n zachowują ważność do czasu ukończenia nauki w danej szkole)” zastępuje się zapisem w brzmieniu: „e- Legitymacje szkolne według tego wzoru zachowują ważność do czasu ukończenia nauki w danej szkole”;
59. dotychczasowy wzór nr 16o do § 15 i 23 „Wzór e-legitymacji szkolnej dla niepełnosprawnych uczniów szkół artystycznych realizujących kształcenie ogólne i kształcenie artystyczne”:
- 1) zastępuje się zapisem w brzmieniu: „Wzór nr 20u do § 16 i § 26 Wzór e-legitymacji szkolnej dla niepełnosprawnych uczniów szkół artystycznych realizujących kształcenie ogólne i kształcenie artystyczne”;

- 2) nad grafikami wzoru e-legitymacji dodaje się zapis w brzmieniu: „awers (nad lewą górną grafiką) oraz zapis w brzmieniu: „rewers” (nad prawą górną grafiką);

60. dotychczasowy wzór nr 16p do § 15 i 23 „Wzór e-legitymacji szkolnej dla niepełnosprawnych uczniów artystycznych szkół policealnych”:

- 1) zastępuje się zapisem w brzmieniu: **„Wzór nr 20w do § 16 i § 26 Wzór e-legitymacji szkolnej dla niepełnosprawnych uczniów artystycznych szkół policealnych”;**
- 2) nad grafikami wzoru e-legitymacji dodaje się zapis w brzmieniu: „awers (nad lewą górną grafiką) oraz zapis w brzmieniu: „rewers” (nad prawą górną grafiką);

61. dotychczasowe opisy wzorów legitymacji szkolnych dla uczniów niepełnosprawnych zastępuje się nowymi – tj. pod nowym wzorem nr 20w do § 16 i § 26 „Wzór e-legitymacji szkolnej dla niepełnosprawnych uczniów artystycznych szkół policealnych” dodaje się zapis: „INFORMACJE OGÓLNE DOTYCZĄCE WYDAWANIA LEGITYMACJI SZKOLNEJ ORAZ E-LEGITYMACJI SZKOLNEJ DLA NIEPEŁNOSPRAWNYCH UCZNIÓW SZKÓŁ PODSTAWOWYCH I SZKÓŁ PONADPODSTAWOWYCH” oraz zapis: „INFORMACJE OGÓLNE DOTYCZĄCE WYDAWANIA LEGITYMACJI SZKOLNYCH I E-LEGITYMACJI SZKOLNYCH DLA NIEPEŁNOSPRAWNYCH UCZNIÓW SZKÓŁ I PLACÓWEK ARTYSTYCZNYCH” w brzmieniu:

„INFORMACJE OGÓLNE DOTYCZĄCE WYDAWANIA LEGITYMACJI SZKOLNEJ ORAZ E-LEGITYMACJI SZKOLNEJ DLA NIEPEŁNOSPRAWNYCH UCZNIÓW SZKÓŁ PODSTAWOWYCH I SZKÓŁ PONADPODSTAWOWYCH

– opublikowanych w Dz.U. z 2018r., poz. 939

Legitymacja szkolna dla uczniów szkół podstawowych i szkół ponadpodstawowych (wzór nr 28, 28c)

1. Legitymacja szkolna dla uczniów szkół podstawowych i szkół ponadpodstawowych, zwana dalej „legitymacją szkolną”, ma wymiary 72 x 103 mm i jest drukowana na kartonie offsetowym, o gramaturze nie mniejszej niż 250 g/m², zabezpieczonym chemicznie, z włóknami zabezpieczającymi aktywnymi w promieniowaniu UV i włóknami zabezpieczającymi widocznymi w świetle białym.
2. Legitymacja szkolna na awersie i rewersie:
 - 1) jest pokryta giloszem według wzorów nr 1–4, w kolorze różowym Pantone 182 U;
 - 2) ma napisy w kolorze czarnym, czcionka Frank Ruhl Libre.
3. Legitymację szkolną opatruje się w miejscach oznaczonych we wzorze pieczęcią urzędową szkoły o średnicy 20 mm.

E-legitymacja szkolna dla uczniów szkół podstawowych i szkół ponadpodstawowych (wzór nr 28f, 28i)

1. E-legitymacja szkolna dla uczniów szkół podstawowych i szkół ponadpodstawowych, zwana dalej „e- legitymacją szkolną”, jest kartą wykonaną z polichlorku winylu (PCV) formatu ID-1, która może zawierać układ elektroniczny z interfejsem bezstykowym.
2. Blankiet e-legitymacji szkolnej jest wykonany z materiału laminowanego PCV o wymiarach i właściwościach fizycznych zgodnych z wymaganiami dla kart identyfikacyjnych formatu ID- 1 określonymi w normie ISO/IEC 7810, a jego właściwości i odporność muszą być potwierdzone badaniami przeprowadzonymi zgodnie z wieloczęściową normą ISO/IEC 10373.

3. Poddruk blankietu e-legitymacji szkolnej z tłem giloszowym jest wykonany w technice offsetowej oraz sitodrukowej. Kolory użyte w projekcie i drukowane offsetowo to: Pantone 1485, Pantone 171, Pantone 711, Pantone 484, kolor irysowy: Pantone 485-1235-485; Pantone Black. Ponadto w procesie zadrukowywania blankietu techniką sitodrukową są nanoszone dodatkowe elementy wzoru przy użyciu farby irydyscentnej oraz OVI®. Naniesiony wizerunek karty jest chroniony zewnętrzną folią laminacyjną.
4. Pole zdjęcia na awersie – 5,5 mm od lewej krawędzi, 17 mm od górnej krawędzi (26 mm wysokości x 19 mm szerokości) – jest przeznaczone na umieszczanie kolorowego zdjęcia (w rozdzielczości co najmniej 300 dpi) metodą termodruku.
5. Blankiet e-legitymacji szkolnej zawiera:
 - 1) element wykonany specjalną farbą zmienną optycznie – OVI® – umieszczony w polu o powierzchni 13,5 mm wysokości x 8,2 mm szerokości;
 - 2) pozytywowe i negatywowe mikroteksty z napisem „Legitymacja szkolna”;
 - 3) mikroteksty o modulowanej wielkości czcionki – napis „RP”;
 - 4) w formie reliefu fragmenty napisu „Legitymacja szkolna”.
6. E-legitymacja szkolna zawiera napisy:
 - 1) na awersie napis:
 - a) „LEGITYMACJA SZKOLNA” na białym pasku o szerokości 5 mm przebiegającym poziomo w odległości 7,4 mm od górnej krawędzi e-legitymacji szkolnej, w kolorze czarnym (Black), krój czcionki LEVENIM MT BOLD 11,5 pkt,
 - b) „Nr” (dla numeru jednostkowego e-legitymacji), w kolorze czarnym (Black), krój czcionki Swiss 721 PL 7 pkt,
 - c) „Imię”, „Nazwisko”, „Data urodzenia”, „Numer PESEL”, „Adres”, „Imię i nazwisko dyrektora”, „Data wydania”, „Nazwa i adres szkoły” w kolorze czarnym (Black), krój czcionki Swiss 721 PL 5,5 pkt. W procesie personalizacji napisy są nanoszone czcionką z grupy Arial w kolorze czarnym (Black);
 - 2) na rewersie napis:
 - a) „Poświadczam uprawnienie do ulgowych przejazdów środkami publicznego transportu kolejowego i autobusowego.” w kolorze czarnym (Black), krój czcionki tekstu Swiss 721 PL 6 pkt,
 - b) „Legitymacja ważna do dnia:”, w kolorze czarnym (Black), krój czcionki tekstu Swiss 721 PL BOLD 6 pkt; data odpowiednio: „30 września” lub „1 marca”, krój czcionki tekstu Swiss 721 PL 5 pkt,
 - c) odpowiednio: „MEN-I/1, MEN-I/2, MEN-I/3-N, MEN-I/4-N” w kolorze czarnym (Black), krój czcionki tekstu Swiss 721 PL BOLD 6 pkt wersaliki.
7. Blankiet e-legitymacji szkolnej jest przystosowany do personalizacji techniką termotransferową.
8. W blankiecie e-legitymacji szkolnej może być, stosownie do potrzeb wydawcy dokumentu, stosowana także elektroniczna warstwa bezstykowa. W rozjaśnionym polu na rewersie można umieszczać numer układu mikroprocesorowego.
9. Na e-legitymacji szkolnej mogą być kodowane usługi związane ze statutową działalnością szkoły oraz przejazdami środkami publicznego transportu.
10. O rodzaju usług kodowanych na e-legitymacji szkolnej decyduje dyrektor szkoły za zgodą rodziców lub pełnoletnich uczniów.
11. E-legitymacje szkolne opatruje się w miejscach oznaczonych we wzorze hologramem o wymiarach

13,5 mm x 13,5 mm i grubości 10 µm lub innej, na tyle małej, że przy próbie odklejenia hologram ulega samodestrukcji, wykonanym w technice 2D/3D, z wizerunkiem orła ustalonym dla godła Rzeczypospolitej Polskiej.

12. Na hologram, w sposób trwały i nieusuwalny, nanosi się rok ważności e-legitymacji szkolnej

– opublikowanych w Dz.U. z 2019r., poz. 1700

Legitymacja szkolna dla uczniów szkół podstawowych i szkół ponadpodstawowych (wzór nr 28a, 28d)

1. Legitymacja szkolna dla uczniów szkół podstawowych i szkół ponadpodstawowych, zwana dalej „legitymacją szkolną” ma wymiary 72 x 103 mm i jest drukowana na kartonie offsetowym, o gramaturze nie mniej niż 250 g/m².
2. Legitymacja szkolna na awersie i rewersie:
 - 1) jest pokryta giloszem według wzorów nr 1–4, w kolorze różowym Pantone 182 U;
 - 2) ma napisy w kolorze czarnym, czcionka Frank Ruhl Libre, z tym że dla napisu „Legitymacja szkolna” – czcionka GothamCondensedPI-Medium.
3. Legitymację szkolną opatruje się w miejscach oznaczonych we wzorze pieczęcią urzędową szkoły o średnicy 20 mm.

E-legitymacja szkolna dla uczniów szkół podstawowych i szkół ponadpodstawowych (wzór nr 28g, 28j)

1. E-legitymacja szkolna dla uczniów szkół podstawowych i szkół ponadpodstawowych, zwana dalej „e- legitymacją szkolną” jest kartą wykonaną z polichlorku winylu (PCV) formatu ID-1, która może zawierać układ elektroniczny z interfejsem bezstykowym.
2. Blankiet e-legitymacji szkolnej jest wykonany z materiału laminowanego PCV o wymiarach i właściwościach fizycznych zgodnych z wymaganiami dla kart identyfikacyjnych formatu ID- 1 określonymi w normie ISO/IEC 7810, a jego właściwości i odporność muszą być potwierdzone badaniami przeprowadzonymi zgodnie z wieloczęściową normą ISO/IEC 10373.
3. Poddruk blankietu e-legitymacji szkolnej z tłem giloszowym jest wykonany w technice offsetowej oraz sitodrukowej. Kolory użyte w projekcie i drukowane offsetowo to: Pantone 1485, Pantone 171, Pantone 711, Pantone 484, kolor irysowy: Pantone 485-1235-485; Pantone Black. Ponadto w procesie zadrukowywania blankietu techniką sitodrukową są nanoszone dodatkowe elementy wzoru przy użyciu farby irydyscentnej oraz OVI®. Naniesiony wizerunek karty jest chroniony zewnętrzną folią laminacyjną.
4. Pole zdjęcia na awersie – 5,5 mm od lewej krawędzi, 17 mm od górnej krawędzi (26 mm wysokości x 19 mm szerokości) – jest przeznaczone na umieszczanie kolorowego zdjęcia (w rozdzielczości co najmniej 300 dpi) metodą termodruku.
5. Blankiet e-legitymacji szkolnej zawiera:
 - 1) element wykonany specjalną farbą zmienną optycznie – OVI® – umieszczony w polu o powierzchni 13,5 mm wysokości x 8,2 mm szerokości;
 - 2) pozytywowe i negatywowe mikroteksty z napisem „Legitymacja szkolna”;
 - 3) mikroteksty o modulowanej wielkości czcionki – napis „RP”;
 - 4) w formie reliefu fragmenty napisu „Legitymacja szkolna”.
6. E-legitymacja szkolna zawiera napisy:
 - 1) na awersie napis:

- a) „LEGITYMACJA SZKOLNA” na białym pasku o szerokości 5 mm przebiegającym poziomo w odległości 7,4 mm od górnej krawędzi e-legitymacji szkolnej, w kolorze czarnym (Black), krój czcionki LEVENIM MT BOLD 11,5 pkt,
 - b) „Nr” (dla numeru jednostkowego e-legitymacji) w kolorze czarnym (Black), krój czcionki Swiss 721 PL 7 pkt,
 - c) „Imię i nazwisko”, „Data urodzenia”, „Numer PESEL”, „Nazwa i adres szkoły”, „Dyrektor szkoły”, „Data wydania” w kolorze czarnym (Black), krój czcionki Swiss 721 PL 5,5 pkt. W procesie personalizacji napisy są nanoszone czcionką z grupy Arial w kolorze czarnym (Black);
- 2) na rewersie napis:
- a) „Poświadcza uprawnienia do ulgowych przejazdów środkami publicznego transportu zbiorowego kolejowego i autobusowego.” w kolorze czarnym (Black), krój czcionki tekstu Swiss 721 PL 6 pkt,
 - b) „Legitymacja ważna do dnia:” w kolorze czarnym (Black), krój czcionki tekstu Swiss 721 PL BOLD 6 pkt; data odpowiednio: „30 września” lub „1 marca” krój czcionki tekstu Swiss 721 PL 5 pkt,
 - c) odpowiednio: „MEN-I/1, MEN-I/2, MEN-I/3-N, MEN-I/4-N” w kolorze czarnym (Black), krój czcionki tekstu Swiss 721 PL BOLD 6 pkt wersaliki, nanoszony w procesie personalizacji.
7. Blankiet e-legitymacji szkolnej jest przystosowany do personalizacji techniką termotransferową.
 8. W blankiecie e-legitymacji szkolnej może być, stosownie do potrzeb wydawcy dokumentu, stosowana także elektroniczna warstwa bezstykowa. W rozjaśnionym polu na rewersie można umieszczać numer układu mikroprocesorowego.
 9. Na e-legitymacji szkolnej mogą być kodowane usługi związane ze statutową działalnością szkoły oraz przejazdami środkami publicznego transportu zbiorowego.
 10. O rodzaju usług kodowanych na e-legitymacji szkolnej decyduje dyrektor szkoły za zgodą pełnoletnich uczniów albo rodziców niepełnoletnich uczniów.
 11. E-legitymacje szkolne opatruje się w miejscach oznaczonych we wzorze hologramem o wymiarach 13,5 mm x 13,5 mm i grubości 10 µm lub innej, na tyle małej, że przy próbie odklejenia hologram ulega samodestrukcji, wykonany w technice 2D/3D, z wizerunkiem orła ustalonym dla godła Rzeczypospolitej Polskiej.
 12. Na hologram, w sposób trwały i nieusuwalny, nanosi się rok ważności e-legitymacji szkolnej.
 13. W miejscu przeznaczonym we wzorze e-legitymacji szkolnej na dane dyrektora szkoły wpisuje się imię (imiona) i nazwisko dyrektora szkoły.

– opublikowanych w Dz.U. z 2021r., poz. 1203

Legitymacja szkolna dla uczniów szkół podstawowych i szkół ponadpodstawowych (wzór nr 28b, 28e)

1. Legitymacja szkolna dla uczniów szkół podstawowych i ponadpodstawowych, zwana dalej „legitymacją szkolną”:
 - 1) ma formę dwustronicowego dokumentu o wymiarach 72 x 103 mm;
 - 2) jest wydawana na blankiecie wykonanym na papierze o gramaturze nie mniejszej niż 250g/m²;
 - 3) ma napisy w kolorze czarnym (Black), czcionka Frank Ruhl Libre, z tym że dla napisu

- „Legitymacja szkolna” – czcionka GothamCondensedPI-Medium.
2. Opis zabezpieczeń przed fałszerstwem blankietu legitymacji szkolnej:
 - 1) zabezpieczenia w papierze:
 - a) papier niewykazujący luminescencji w promieniowaniu ultrafioletowym,
 - b) co najmniej jedno zabezpieczenie weryfikowane na I lub II poziomie;
 - 2) zabezpieczenia na druku:
 - a) technika druku: offset,
 - b) mikrodruki,
 - c) tło giloszowe według wzoru w kolorze różowym Pantone 182 U,
 - d) zastosowanie farby aktywnej w promieniowaniu ultrafioletowym;
 - 3) oznaczenie indywidualne:
 - a) naniesione w technice typografii przez producenta blankietu, umieszczone na rewersie blankietu, w prawej dolnej jego części,
 - b) na oznaczenie indywidualne blankietu składają się dwie litery i siedem cyfr,
 - c) obok oznaczenia indywidualnego, z lewej jego strony, producent blankietu umieszcza skrót nazwy producenta blankietu dokumentu publicznego, według schematu: od czterech do siedmiu liter oznaczających skrót nazwy producenta oraz cztery cyfry oznaczające rok produkcji blankietu; skrót nazwy producenta oraz rok produkcji wykonany w technice offsetowej;
 - 4) personalizacja:
 - a) dane personalne naniesione z zastosowaniem drukarki atramentowej lub termosublimacyjnej,
 - b) fotografia w sposób trwały zintegrowana z podłożem za pomocą druku atramentowego lub termosublimacyjnego.
 3. Legitymację szkolną opatruje się w miejscach oznaczonych we wzorze odciskiem pieczęci urzędowej szkoły o średnicy 20 mm.

E-legitymacja szkolna dla uczniów szkół podstawowych i szkół ponadpodstawowych (wzór nr 28h, 28k)

1. E-legitymacja szkolna dla uczniów szkół podstawowych i szkół ponadpodstawowych, zwana dalej „e- legitymacją szkolną” jest kartą wykonaną z polichlorku winylu (PCV) formatu ID-1, która może zawierać układ elektroniczny z interfejsem bezstykowym.
2. Blankiet e-legitymacji szkolnej jest wykonany z materiału PCV niewykazującego luminescencji w promieniowaniu UV o wymiarach i właściwościach fizycznych zgodnych z wymaganiami dla kart identyfikacyjnych formatu ID-1 określonymi w normie ISO/IEC 7810, a jego właściwości i odporność muszą być potwierdzone badaniami przeprowadzonymi zgodnie z wieloczęściową normą ISO/IEC 10373.
3. Poddruk blankietu e-legitymacji szkolnej z tłem giloszowym jest wykonany w technice offsetowej oraz sitodrukowej. Kolory użyte w projekcie i drukowane offsetowo to: Pantone 1485, Pantone 171, Pantone 711, Pantone 484, kolor irysowy: Pantone 485-1235-485; Pantone Black. Ponadto w procesie zadrukowywania blankietu techniką sitodrukową są nanoszone dodatkowe elementy wzoru przy użyciu farby irydyscentnej oraz OVI®. Po procesie personalizacji, karta jest chroniona zewnętrzną folią laminującą.
4. Pole zdjęcia na awersie– 5,5 mm od lewej krawędzi, 17 mm od górnej krawędzi (26mm

wysokości×19mm szerokości) – jest przeznaczone na umieszczanie kolorowego zdjęcia (w rozdzielczości co najmniej 300 dpi) metodą termodruku.

5. Blankiet e-legitymacji szkolnej zawiera:

- 1) element wykonany specjalną farbą zmienną optycznie – OVI® – umieszczony w polu o powierzchni 13,5 mm wysokości × 8,2 mm szerokości;
- 2) pozytywowe i negatywowe mikroteksty z napisem „Legitymacja szkolna”;
- 3) mikroteksty o modulowanej wielkości czcionki – napis „RP”;
- 4) w formie reliefu fragmenty napisu „Legitymacja szkolna”.

6. E-legitymacja szkolna zawiera napisy:

1) na awersie napis:

- a) „LEGITYMACJA SZKOLNA” na białym pasku o szerokości 5mm przebiegającym poziomo w odległości 7,4 mm od górnej krawędzi e-legitymacji szkolnej, w kolorze czarnym (Black), krój czcionki LEVENIM MT BOLD 11,5 pkt,
- b) „Nr” (dla numeru jednostkowego e-legitymacji) w kolorze czarnym (Black), krój czcionki Swiss 721 PL 7 pkt,
- c) „Imię i nazwisko”, „Data urodzenia”, „Numer PESEL”, „Nazwa i adres szkoły”, „Dyrektor szkoły”, „Data wydania” w kolorze czarnym (Black), krój czcionki Swiss 721 PL 5,5 pkt.
W procesie personalizacji napisy są nanoszone czcionką z grupy Arial w kolorze czarnym (Black);

2) na rewersie napis:

- a) „Poświadcza uprawnienia do ulgowych przejazdów środkami publicznego transportu zbiorowego kolejowego i autobusowego.” w kolorze czarnym (Black), krój czcionki tekstu Swiss 721 PL 6 pkt,
- b) „Legitymacja ważna do dnia:” w kolorze czarnym (Black), krój czcionki tekstu Swiss 721 PL BOLD 6 pkt; data odpowiednio: „30 września” lub „1 marca” krój czcionki tekstu Swiss 721 PL 5 pkt,
- c) odpowiednio: „MEN-I/1, MEN-I/2, MEN-I/3-N, MEN-I/4-N” w kolorze czarnym (Black), krój czcionki tekstu Swiss 721 PL BOLD 6 pkt wersaliki, nanoszony w procesie personalizacji,
- d) oznaczenie indywidualne:
 - naniesione w technice grawerowania laserowego przez producenta blankietu, umieszczone na rewersie blankietu, w prawej dolnej jego części,
 - na oznaczenie indywidualne blankietu składają się dwie litery i siedem cyfr,
 - obok oznaczenia indywidualnego, z lewej jego strony, producent blankietu umieszcza skrót nazwy producenta blankietu dokumentu publicznego, według schematu: od czterech do siedmiu liter oznaczających skrót nazwy producenta oraz cztery cyfry oznaczające rok produkcji blankietu; skrót nazwy producenta oraz rok produkcji wykonany w technice grawerowania laserowego.

7. Blankiet e-legitymacji szkolnej jest przystosowany do personalizacji techniką termotransferową.

8. W blankiecie e-legitymacji szkolnej może być, stosownie do potrzeb wydawcy dokumentu, stosowana także elektroniczna warstwa bezstykowa. W rozjaśnionym polu na rewersie można umieszczać numer układu mikroprocesorowego.

9. Na e-legitymacji szkolnej mogą być kodowane usługi związane ze statutową działalnością szkoły oraz przejazdami środkami publicznego transportu zbiorowego.

10. O rodzaju usług kodowanych na e-legitymacji szkolnej decyduje dyrektor szkoły za zgodą pełnoletnich

uczniów albo rodziców niepełnoletnich uczniów.

11. E-legitymacje szkolne opatruje się w miejscach oznaczonych we wzorze hologramem o wymiarach 13,5 mm × 13,5 mm i grubości 10 µm lub innej, na tyle małej, że przy próbie odklejenia hologram ulega samodestrukcji, wykonany w technice 2D/3D, z wizerunkiem orła ustalonym dla godła Rzeczypospolitej Polskiej.
12. Na hologram, w sposób trwały i nieusuwalny, nanosi się rok ważności e-legitymacji szkolnej.
13. W miejscu przeznaczonym we wzorze e-legitymacji szkolnej na dane dyrektora szkoły wpisuje się imię (imiona) i nazwisko dyrektora szkoły.

INFORMACJE OGÓLNE DOTYCZĄCE WYDAWANIA LEGITYMACJI SZKOLNYCH I E-LEGITYMACJI SZKOLNYCH DLA NIEPELNOSPRAWNYCH UCZNIÓW SZKÓŁ I PLACÓWEK ARTYSTYCZNYCH

– opublikowanych w Dz.U. z 2018r., poz. 1193

Legitymacja szkolna dla uczniów szkół artystycznych (wzór 28m, 28n)

1. Legitymacje szkolne drukuje się na kartonie w postaci papieru zabezpieczonego chemicznie, z włóknami zabezpieczającymi aktywnymi w promieniowaniu UV i włóknami zabezpieczającymi widocznymi w świetle białym, zadrukowanym tłem giloszowym w kolorze różowym Pantone 182 U.
2. Legitymacja szkolna ma wymiary 72 na 103 mm.
3. Legitymacje szkolne opatruje się w miejscach oznaczonym we wzorze odciskiem pieczęci urzędowej o średnicy 20 mm.

– opublikowanych w Dz.U. z 2018r., poz. 1740

Legitymacja szkolna dla uczniów szkół artystycznych (wzór 28o, 28p)

1. Legitymację szkolną w postaci papierowej drukuje się na kartonie w postaci papieru zabezpieczonego chemicznie, z włóknami zabezpieczającymi aktywnymi w promieniowaniu UV i włóknami zabezpieczającymi widocznymi w świetle białym, zadrukowanym tłem giloszowym w kolorze różowym Pantone 182 U.
2. Legitymacja szkolna w postaci papierowej ma wymiary 72 mm na 103 mm.
3. Legitymacja szkolna w postaci papierowej posiada napisy w kolorze czarnym, czcionka Frank Ruhl Libre.
4. Legitymację szkolną w postaci papierowej w miejscach oznaczonych we wzorze opatruje się odciskiem pieczęci urzędowej o średnicy 20 mm.

E-Legitymacja szkolna dla uczniów szkół artystycznych (wzór 28t, 28q)

1. E-legitymacja szkolna jest kartą wykonaną z polichlorku winylu (PCV) formatu ID-1, która może zawierać układ elektroniczny z interfejsem bezstykowym.
2. Blankiet e-legitymacji szkolnej jest wykonany z materiału laminowanego PCV o wymiarach i właściwościach fizycznych zgodnych z wymaganiami dla kart identyfikacyjnych formatu ID-1 określonymi w normie ISO/IEC 7810, a jego właściwości i odporność muszą być potwierdzone badaniami przeprowadzonymi zgodnie z wieloczęściową normą ISO/IEC 10373.
3. Poddruk blankietu e-legitymacji szkolnej z tłem giloszowym jest wykonany w technice offsetowej oraz sitodrukowej. Kolory użyte w projekcie i drukowane offsetowo to: Pantone 1485, Pantone 171,

Pantone 711, Pantone 484, kolor irysowy: Pantone 485-1235-485; Pantone Black. Ponadto w procesie zadrukowywania blankietu techniką sitodrukową są наносzone dodatkowe elementy wzoru przy użyciu farby irydyscentnej oraz OVI®. Naniesiony wizerunek karty jest chroniony zewnętrzną folią laminacyjną.

4. Pole zdjęcia o wymiarach 26 mm na 19 mm jest umieszczone na awersie blankietu e-legitymacji szkolnej w odległości 5,5 mm od lewej krawędzi i 17 mm od górnej krawędzi. Pole jest przeznaczone na umieszczanie kolorowego zdjęcia (w rozdzielczości co najmniej 300 dpi) techniką druku termotransferowego.
5. Element wykonany specjalną farbą zmienną optycznie – OVI® – jest umieszczony na awersie blankietu e-legitymacji szkolnej w polu o wymiarach 13,5 mm na 8,2 mm.
6. Na rewersie blankietu e-legitymacji szkolnej jest umieszczone rozjaśnione pole, przeznaczone na umieszczenie w procesie personalizacji dodatkowych informacji lub usług wynikających z działalności statutowej danej szkoły, w tym kodowanych za pomocą kodu kreskowego. Treść dodatkowych informacji lub rodzaj usług ustala dyrektor szkoły po uzyskaniu zgody rodziców ucznia lub pełnoletniego ucznia. W rozjaśnionym polu można również umieszczać numer układu mikroprocesorowego.
7. Blankiet e-legitymacji szkolnej zawiera pozytywowe i negatywowe mikrodruki (mikroteksty) z napisami „Legitymacja szkolna” i „MKiDN”.
8. Blankiet e-legitymacji szkolnej zawiera mikrodruki (mikroteksty) o modulowanej wielkości czcionki – napis „RP”.
9. Blankiet e-legitymacji szkolnej zawiera w formie reliefu fragmenty napisu „Legitymacja szkolna”.
10. Blankiet e-legitymacji szkolnej jest przystosowany do personalizacji techniką druku termotransferowego.
11. E-legitymacja szkolna zawiera napisy
 - 1) na awersie:
 - a) „LEGITYMACJA SZKOLNA” na białym pasku o szerokości 5 mm przebiegającym poziomo w odległości 7,4 mm od górnej krawędzi e-legitymacji szkolnej, w kolorze czarnym (Black), krój czcionki LEVENIM MT BOLD 11,5 pkt
 - b) „Nr” (dla numeru jednostkowego e-legitymacji), w kolorze czarnym (Black), krój czcionki Swiss 721 PL 7 pkt,
 - c) „Imię”, „Nazwisko”, „Data urodzenia”, „Numer PESEL”, „Adres”, „Imię i nazwisko dyrektora”, „Data wydania”, „Nazwa i adres szkoły” w kolorze czarnym (Black), krój czcionki Swiss 721 PL 5,5 pkt. W procesie personalizacji napisy są наносzone czcionką z grupy Arial w kolorze czarnym (Black);
 - 2) na rewersie:
 - a) „Poświadcza uprawnienie do ulg ustawowych przy przejazdach środkami publicznego transportu zbiorowego kolejowego i autobusowego.”, w kolorze czarnym (Black), krój czcionki tekstu Swiss 721 PL 6 pkt,
 - b) „Legitymacja ważna do dnia:” w kolorze czarnym (Black), krój czcionki tekstu Swiss 721 PL BOLD 6 pkt; data odpowiednio „30 września” albo „1 marca”, krój czcionki tekstu Swiss 721 PL 5 pkt,
 - c) odpowiednio „ART/100, ART/101/n, ART/102, ART/103/n”, w kolorze czarnym (Black), krój czcionki tekstu Swiss 721 PL BOLD 6 pkt.
12. W blankiecie e-legitymacji szkolnej może być, stosownie do potrzeb wydawcy dokumentu,

stosowana także elektroniczna warstwa bezstykowa przeznaczona do kodowania dodatkowych informacji i usług, w tym związanych z przejazdami za pomocą środków transportu publicznego. Treść dodatkowych informacji lub rodzaj usług ustala dyrektor szkoły po uzyskaniu zgody rodziców ucznia lub pełnoletniego ucznia.

13. E-legitymację szkolną opatruje się hologramem w miejscach oznaczonych we wzorze.
14. Hologram o wymiarach 13,5 mm na 13,5 mm i grubości 10 µm lub innej na tyle małej, że przy próbie odklejenia hologram ulega autodestrukcji, jest wykonany w technice 2D/3D i posiada wizerunek orła ustalony dla godła Rzeczypospolitej Polskiej.
15. Na hologram, o którym mowa w ust. 14, w sposób trwały i nieusuwalny nanosi się rok ważności e- legitymacji szkolnej.

– opublikowanych w Dz.U. z 2020r., poz. 813

Legitymacja szkolna dla uczniów szkół artystycznych

(wzór 28r, 28s)

1. Legitymacje szkolne w postaci papierowej drukuje się na kartonie offsetowym, o gramaturze nie mniej niż 250 g/m², zadrukowanym na awersie i rewersie tłem giloszowym w kolorze różowym Pantone 182 U.
2. Legitymacja szkolna w postaci papierowej ma wymiary 72 na 103 mm.
3. Legitymacja szkolna w postaci papierowej posiada napisy w kolorze czarnym, czcionka Frank Ruhl Libre.
3. Legitymacje szkolne w postaci papierowej opatruje się w miejscach oznaczonym we wzorze odciskiem pieczęci urzędowej szkoły artystycznej o średnicy 20 mm.

E-Legitymacja szkolna dla uczniów szkół artystycznych

(wzór 28u, 28w)

1. E-legitymacja szkolna jest kartą wykonaną z polichlorku winylu (PCV) formatu ID-1, która może zawierać układ elektroniczny z interfejsem bezstykowym.
2. Blankiet e-legitymacji szkolnej jest wykonany z materiału laminowanego PCV o wymiarach i właściwościach fizycznych zgodnych z wymaganiami dla kart identyfikacyjnych formatu ID- 1 określonymi w normie ISO/IEC 7810, a jego właściwości i odporność muszą być potwierdzone badaniami przeprowadzonymi zgodnie z wieloczęściową normą ISO/IEC 10373.
3. Poddruk blankietu e-legitymacji szkolnej z tłem giloszowym jest wykonany w technice offsetowej oraz sitodrukowej. Kolory użyte w projekcie i drukowane offsetowo to: Pantone 1485, Pantone 171, Pantone 711, Pantone 484, kolor irysowy: Pantone 485-1235-485; Pantone Black. Ponadto w procesie zadrukowywania blankietu techniką sitodrukową nanoszone są dodatkowe elementy wzoru przy użyciu farby irydyscentnej oraz OVI®. Naniesiony wizerunek karty jest chroniony zewnętrzną folią laminacyjną.
4. Pole zdjęcia o wymiarach 26 mm na 19 mm jest umieszczone na awersie blankietu e-legitymacji szkolnej w odległości 5,5 mm od lewej krawędzi i 17 mm od górnej krawędzi. Pole jest przeznaczone na umieszczanie kolorowego zdjęcia (w rozdzielczości co najmniej 300 dpi) techniką druku termotransferowego.
5. Element wykonany specjalną farbą zmienną optycznie – OVI® – jest umieszczony na awersie blankietu e-legitymacji szkolnej w polu o wymiarach 13,5 na 8,2 mm.
6. Na rewersie blankietu e-legitymacji szkolnej jest umieszczone rozjaśnione pole, przeznaczone na umieszczenie w procesie personalizacji dodatkowych informacji lub usług wynikających z działalności

- statutowej danej szkoły artystycznej, w tym kodowanych za pomocą kodu kreskowego. Treść dodatkowych informacji lub rodzaj usług ustala dyrektor szkoły artystycznej, po uzyskaniu zgody rodziców ucznia lub pełnoletniego ucznia. W rozjaśnionym polu można również umieszczać numer układu mikroprocesorowego.
7. Blankiet e-legitymacji szkolnej zawiera pozytywowe i negatywowe mikrodruki (mikroteksty) z napisami „Legitymacja szkolna” i „MKiDN”.
 8. Blankiet e-legitymacji szkolnej zawiera mikrodruki (mikroteksty) o modulowanej wielkości czcionki – napis „RP”.
 9. Blankiet e-legitymacji szkolnej zawiera w formie reliefu fragmenty napisu „Legitymacja szkolna”.
 10. Blankiet e-legitymacji szkolnej przystosowany jest do personalizacji techniką druku termotransferowego.
 11. E-legitymacja szkolna zawiera napisy:
 - 1) na awersie napis:
 - a) „LEGITYMACJA SZKOLNA” na białym pasku o szerokości 5 mm przebiegającym poziomo w odległości 7,4 mm od górnej krawędzi e-legitymacji szkolnej, w kolorze czarnym (Black), krój czcionki LEVENIM MT BOLD 11,5 pkt,
 - b) „Nr” (dla numeru jednostkowego e-legitymacji), w kolorze czarnym (Black), krój czcionki Swiss 721 PL 7 pkt,
 - c) „Imię i nazwisko”, „Data urodzenia”, „Numer PESEL”, „Nazwa i adres szkoły”, „Dyrektor szkoły”, „Data wydania”, w kolorze czarnym (Black), krój czcionki Swiss 721 PL 5,5 pkt.
W procesie personalizacji napisy są nanoszone czcionką z grupy Arial w kolorze czarnym (Black);
 - 2) na rewersie napis:
 - a) „Poświadczam uprawnienia do ulgowych przejazdów środkami publicznego transportu zbiorowego kolejowego i autobusowego.” w kolorze czarnym (Black), krój czcionki tekstu Swiss 721 PL 6 pkt,
 - b) „Legitymacja ważna do dnia:” w kolorze czarnym (Black), krój czcionki tekstu Swiss 721 PL BOLD 6 pkt; data odpowiednio „30 września” lub „1 marca”, krój czcionki tekstu Swiss 721 PL 5 pkt,
 - c) odpowiednio „ART/100, ART/101/n, ART/102, ART/103/n” w kolorze czarnym (Black), krój czcionki tekstu Swiss 721 PL BOLD 6 pkt.
 12. W blankiecie e-legitymacji szkolnej może być, stosownie do potrzeb wydawcy dokumentu, stosowana także elektroniczna warstwa bezstykowa, przeznaczona do kodowania dodatkowych informacji i usług, w tym związanych z przejazdami za pomocą środków transportu publicznego. Treść dodatkowych informacji lub rodzaj usług ustala dyrektor szkoły artystycznej, po uzyskaniu zgody rodziców ucznia lub pełnoletniego ucznia.
 13. E-legitymacje szkolne opatruje się w miejscach oznaczonych we wzorze hologramem.
 14. Hologram o wymiarach 13,5 na 13,5 mm i grubości 10 µm lub innej, na tyle małej, że przy próbie odklejenia hologram ulega autodestrukcji, jest wykonany w technice 2D/3D i posiada wizerunek orła ustalony dla godła Rzeczypospolitej Polskiej.
 15. Na hologram, w sposób trwały i nieusuwalny, nanosi się rok ważności e-legitymacji szkolnej.
 16. W miejscu przeznaczonym we wzorze e-legitymacji szkolnej na dane dyrektora szkoły wpisuje się imię (imiona) i nazwisko dyrektora szkoły”;

62. dotychczasowy wzór nr 16r do § 15 i 23 „Wzór mLegitymacji szkolnej dla niepełnosprawnych uczniów szkół podstawowych i ponadpodstawowych dla dzieci i młodzieży, niepełnosprawnych uczniów szkół policealnych dla młodzieży oraz niepełnosprawnych słuchaczy szkół dla dorosłych”:
- 1) zastępuje się zapisem w brzmieniu: „Wzór nr 20x do § 16 i § 26 Wzór mLegitymacji szkolnej dla niepełnosprawnych uczniów szkół podstawowych i ponadpodstawowych dla dzieci i młodzieży, niepełnosprawnych uczniów szkół policealnych dla młodzieży oraz niepełnosprawnych słuchaczy szkół dla dorosłych”;
63. dotychczasowy wzór nr 16s do § 15 i 23 „Wzór mLegitymacji szkolnej dla niepełnosprawnych uczniów szkół podstawowych i ponadpodstawowych”:
- 1) zastępuje się zapisem w brzmieniu: „Wzór nr 20y do § 16 i § 26 Wzór mLegitymacji szkolnej dla niepełnosprawnych uczniów szkół podstawowych i ponadpodstawowych”;
64. dotychczasowy wzór nr 16t do § 15 i 23 „Wzór mLegitymacji szkolnej dla niepełnosprawnych uczniów wszystkich typów szkół artystycznych”:
- 1) zastępuje się zapisem w brzmieniu: „Wzór nr 20z do § 16 i § 26 Wzór mLegitymacji szkolnej dla niepełnosprawnych uczniów wszystkich typów szkół artystycznych”;
65. dotychczasowe opisy wzorów mLegitymacji szkolnych dla uczniów niepełnosprawnych zastępuje się nowymi – tj. pod nowym wzorem nr 20z do § 16 i § 26 „Wzór mLegitymacji szkolnej dla niepełnosprawnych uczniów wszystkich typów szkół artystycznych” dodaje się zapis:
„INFORMACJE OGÓLNE DOTYCZĄCE mLEGITYMACJI SZKOLNEJ DLA NIEPEŁNOSPRAWNYCH UCZNIÓW SZKÓŁ PODSTAWOWYCH I SZKÓŁ PONADPODSTAWOWYCH” w brzmieniu:
„INFORMACJE OGÓLNE DOTYCZĄCE mLEGITYMACJI SZKOLNEJ DLA NIEPEŁNOSPRAWNYCH UCZNIÓW SZKÓŁ PODSTAWOWYCH I SZKÓŁ PONADPODSTAWOWYCH

– opublikowanych w Dz.U. z 2018r., poz. 2011

mLegitymacja szkolna dla uczniów szkół podstawowych i szkół ponadpodstawowych (wzór nr 20x)

1. Elementy wizualizacji ważnej mLegitymacji szkolnej na ekranie urządzenia mobilnego:
 - 1) nagłówek zawierający napis: „Legitymacja szkolna”;
 - 2) obszar danych mLegitymacji szkolnej zawierający:
 - a) hologram stanowiący wizerunek orła ustalony dla godła Rzeczypospolitej Polskiej, w którym kolory tła o gradientowym zabarwieniu zmieniają się dynamicznie wraz ze zmianą położenia urządzenia mobilnego w przestrzeni,
 - b) napis „RZECZYPOSPOLITA POLSKA”,
 - c) flagę państwową Rzeczypospolitej Polskiej umieszczoną na tym samym poziomie co hologram, po prawej stronie ekranu, stanowiącą animację imitującą widok flagi powiewającej na wietrze,
 - d) napis „Nr legitymacji: [n]”, w którym [n] stanowi wartość zgodną z numerem wydanej uczniowi legitymacji szkolnej albo e-legitymacji szkolnej. W przypadku ucznia niepełnosprawnego numer jest uzupełniony dodatkowo oznaczeniem „-N,,,
 - e) napis „Wydana: [d]”, w którym [d] stanowi wartość zgodną z datą wydania legitymacji szkolnej albo e-legitymacji szkolnej,

- f) obszar danych ucznia zawierający:
 - kolorowe zdjęcie,
 - imię lub imiona,
 - nazwisko,
 - etykietę zawierającą odpowiednio napis „Uczeń” albo „Uczennica”,
 - napis „Data urodzenia: [d]”, w którym [d] stanowi wartość zgodną z datą urodzenia,
 - napis „PESEL: [n]”, w którym [n] stanowi wartość zgodną z numerem PESEL,
 - odpowiednio napis „[n] lat” albo „[n] lata”, w którym [n] stanowi wartość zgodną z wiekiem,
 - g) obszar informujący o statusie ważności mLegitymacji szkolnej zawierający:
 - symbol „✓” albo „✗” odpowiednio w przypadku ważnej albo nieważnej mLegitymacji szkolnej,
 - napis „Ważna” albo „Nieważna”,
 - napis „Termin ważności: [d]”, w którym [d] stanowi wartość zgodną z datą ważności legitymacji szkolnej albo e-legitymacji szkolnej,
 - h) obszar danych adresowych ucznia zawierający
 - nagłówek zawierający napis: „Adres zamieszkania”,
 - napis informujący o adresie zamieszkania,
 - i) obszar danych szkoły zawierający:
 - nagłówek zawierający napis „Nazwa i adres szkoły”,
 - napis informujący o nazwie szkoły,
 - napis informujący o adresie szkoły,
 - napis informujący o numerze telefonicznym szkoły, stanowiący element funkcjonalny, którego kliknięcie inicjuje połączenie telefoniczne ze szkołą,
 - napis „Dyrektor szkoły: [t]”, w którym [t] stanowi wartość zawierającą imię (imiona) i nazwisko dyrektora szkoły,
 - j) napis „Czas okazania [d]”, w którym [d] oznacza datę, godzinę oraz minutę okazania mLegitymacji szkolnej według ustawień daty i czasu w urządzeniu mobilnym,
 - k) napis „Poświadcza uprawnienie do ulgowych przejazdów środkami publicznego transportu kolejowego i autobusowego”;
- 3) stopka aplikacji
2. Elementy, ikony i etykiety elementów funkcyjnych, mieszczące się w nagłówku i stopce aplikacji, mogą się różnić zależnie od wersji aplikacji pod względem ilości, wyglądu, kolorystyki i rozmiarów, a tekst etykiet pod względem rodzaju, wielkości i koloru czcionki.

– opublikowanej w Dz.U. z 2019r., poz. 1700

mLegitymacja szkolna dla uczniów szkół podstawowych i szkół ponadpodstawowych (wzór nr 20y)

1. Elementy wizualizacji ważnej mLegitymacji szkolnej na ekranie urządzenia mobilnego:
 - 1) nagłówek zawierający napis „Legitymacja szkolna”;
 - 2) obszar danych mLegitymacji szkolnej zawierający:
 - a) hologram stanowiący wizerunek orła ustalony dla godła Rzeczypospolitej Polskiej, w którym kolory tła o gradientowym zabarwieniu zmieniają się dynamicznie wraz ze zmianą położenia urządzenia mobilnego w przestrzeni,

- b) napis „RZECZPOSPOLITA POLSKA”,
 - c) flagę państwową Rzeczypospolitej Polskiej umieszczoną na tym samym poziomie co hologram, po prawej stronie ekranu, stanowiącą animację imitującą widok flagi powiewającej na wietrze,
 - d) napis „Nr legitymacji: [n]”, w którym [n] stanowi wartość zgodną z numerem wydanej uczniowi legitymacji szkolnej albo e-legitymacji szkolnej. W przypadku ucznia niepełnosprawnego numer jest uzupełniony dodatkowo oznaczeniem „-N”,
 - e) napis „Wydana: [d]”, w którym [d] stanowi wartość zgodną z datą wydania legitymacji szkolnej albo e-legitymacji szkolnej,
 - f) obszar danych ucznia zawierający:
 - kolorowe zdjęcie,
 - imię lub imiona,
 - nazwisko,
 - etykietę zawierającą odpowiednio napis „Uczeń” albo „Uczennica”,
 - napis „Data urodzenia: [d]”, w którym [d] stanowi wartość zgodną z datą urodzenia,
 - napis „PESEL: [n]”, w którym [n] stanowi wartość zgodną z numerem PESEL,
 - odpowiednio napis „[n] lat” albo „[n] lata”, w którym [n] stanowi wartość zgodną z wiekiem,
 - g) obszar informujący o statusie ważności mLegitymacji szkolnej zawierający:
 - symbol „✓” albo „✗” odpowiednio w przypadku ważnej albo nieważnej mLegitymacji szkolnej, – napis „Ważna” albo „Nieważna”,
 - napis „Termin ważności: [d]”, w którym [d] stanowi wartość zgodną z datą ważności legitymacji szkolnej albo e-legitymacji szkolnej,
 - h) obszar danych szkoły zawierający:
 - nagłówek zawierający napis „Nazwa i adres szkoły”,
 - napis informujący o nazwie szkoły,
 - napis informujący o adresie szkoły,
 - napis informujący o numerze telefonicznym szkoły, stanowiący element funkcjonalny, którego kliknięcie inicjuje połączenie telefoniczne ze szkołą,
 - napis „Dyrektor szkoły: [t]”, w którym [t] stanowi wartość zawierającą imię (imiona) i nazwisko dyrektora szkoły,
 - i) napis „Czas okazania [d]”, w którym [d] oznacza datę, godzinę oraz minutę okazania mLegitymacji szkolnej według ustawień daty i czasu w urządzeniu mobilnym,
 - j) napis „Poświadcza uprawnienia do ulgowych przejazdów środkami publicznego transportu zbiorowego kolejowego i autobusowego”;
- 3) stopka aplikacji.
2. Elementy, ikony i etykiety elementów funkcyjnych, mieszczące się w nagłówku i stopce aplikacji, mogą się różnić zależnie od wersji aplikacji pod względem ilości, wyglądu, kolorystyki i rozmiarów, a tekst etykiet pod względem rodzaju, wielkości i koloru czcionki.

– opublikowanych w Dz.U. z 2020r., poz. 813

mLegitymacja szkolna dla uczniów szkół artystycznych (wzór 20z)

1. mLegitymacja szkolna jest dokumentem elektronicznym przechowywanym na urządzeniu mobilnym,

który posiada następujące elementy warstwy wizualnej:

- 1) nagłówek zawierający napis „Legitymacja szkolna”;
- 2) obszar danych mLegitymacji szkolnej zawierający:
 - a) hologram stanowiący wizerunek orła ustalony dla godła Rzeczypospolitej Polskiej, w którym kolory tła o gradientowym zabarwieniu zmieniają się dynamicznie wraz ze zmianą położenia urządzenia mobilnego w przestrzeni,
 - b) napis „RZECZPOSPOLITA POLSKA”,
 - c) flagę państwową Rzeczypospolitej Polskiej umieszczoną na tym samym poziomie co hologram, po prawej stronie ekranu, stanowiącą animację imitującą widok flagi powiewającej na wietrze,
 - d) napis „Nr legitymacji: [n]”, w którym [n] stanowi wartość zgodną z numerem wydanej uczniowi legitymacji szkolnej albo e-legitymacji szkolnej. W przypadku ucznia niepełnosprawnego numer jest uzupełniony dodatkowo oznaczeniem „-N”,
 - e) napis „Wydana: [d]”, w którym [d] stanowi wartość zgodną z datą wydania legitymacji szkolnej albo e-legitymacji szkolnej,
 - f) obszar danych ucznia zawierający: – kolorowe zdjęcie, – imię lub imiona, – nazwisko, – etykietę zawierającą odpowiednio napis „Uczeń” albo „Uczennica”, – napis „Data urodzenia: [d]”, w którym [d] stanowi wartość zgodną z datą urodzenia, – napis „PESEL: [n]”, w którym [n] stanowi wartość zgodną z numerem PESEL, – odpowiednio napis „[n] lat” albo „[n] lata”, w którym [n] stanowi wartość zgodną z wiekiem,
 - g) obszar informujący o statusie ważności mLegitymacji szkolnej zawierający: – symbol „✓” albo „X” odpowiednio w przypadku ważnej albo nieważnej mLegitymacji szkolnej, – napis „Ważna” albo „Nieważna”, – napis „Termin ważności: [d]”, w którym [d] stanowi wartość zgodną z datą ważności legitymacji szkolnej albo e-legitymacji szkolnej,
 - h) obszar danych szkoły artystycznej zawierający: – nagłówek zawierający napis „Nazwa i adres szkoły”, – napis informujący o nazwie szkoły artystycznej, – napis informujący o adresie szkoły artystycznej, – napis informujący o numerze telefonicznym szkoły artystycznej, stanowiący element funkcjonalny, którego kliknięcie inicjuje połączenie telefoniczne ze szkołą artystyczną, – napis „Dyrektor szkoły: [t]”, w którym [t] stanowi wartość zawierającą imię (imiona) i nazwisko dyrektora szkoły artystycznej,
 - i) napis „Czas okazania [d]”, w którym [d] oznacza datę, godzinę oraz minutę okazania mLegitymacji szkolnej według ustawień daty i czasu w urządzeniu mobilnym,
 - j) napis „Poświadcza uprawnienia do ulgowych przejazdów środkami publicznego transportu zbiorowego kolejowego i autobusowego”;
- 3) stopkę aplikacji.

Elementy, ikony i etykiety elementów funkcyjnych, mieszczące się w nagłówku i stopce aplikacji, mogą się różnić zależnie od wersji aplikacji pod względem ilości, wyglądu, kolorystyki i rozmiarów, a tekst etykiet pod względem rodzaju, wielkości i koloru czcionki”;

66. dotychczasowy wzór nr 16u do § 23 „Wzór Zaświadczenia o spełnieniu obowiązku rocznego przygotowania przedszkolnego”:

- 1) zastępuje się zapisem w brzmieniu: **„Wzór nr 21 do § 26 Zaświadczenie o spełnieniu obowiązku rocznego przygotowania przedszkolnego”;**
- 2) nad grafiką wzoru zaświadczenia usuwa się zapis w brzmieniu: „Karton. Format A5”;

67. dotychczasowy wzór nr 17 do § 26 „Wzór Legitymacji ucznia”:
- 1) zastępuje się zapisem w brzmieniu: „Wzór nr 22 do § 26 Wzór legitymacji ucznia”;
68. dotychczasowy wzór nr 17a do § 23 „Wzór Legitymacji szkolnej dla uczniów szkół podstawowych i ponadpodstawowych dla dzieci i młodzieży, z wyjątkiem uczniów szkół policealnych dla młodzieży”:
- 1) zastępuje się zapisem w brzmieniu: „Wzór nr 22a do § 26 Wzór legitymacji szkolnej dla uczniów szkół podstawowych i ponadpodstawowych dla dzieci i młodzieży, z wyjątkiem uczniów szkół policealnych dla młodzieży”;
 - 2) nad grafikami wzoru legitymacji dodaje się zapis w brzmieniu: „awers (nad lewą górną grafiką) oraz zapis w brzmieniu: „rewers” (nad prawą górną grafiką);
 - 3) pod grafikami wzoru legitymacji zapis w brzmieniu: „wg” zastępuje się zapisem w brzmieniu: „według”;
 - 4) pod grafikami wzoru legitymacji usuwa się zapis w brzmieniu: „przez ucznia”;
 - 5) pod grafikami wzoru legitymacji usuwa się zapis w brzmieniu: „z zastrzeżeniem, że w górnej części str. 2 wpisany jest odręcznie numer PESEL ucznia, albo seria i numer paszportu lub innego dokumentu potwierdzającego tożsamość. Wpis powinien być opatrzony pieczęcią urzędową szkoły. Wpisu dokonuje osoba upoważniona przez dyrektora szkoły.”;
69. dotychczasowy wzór nr 17c do § 23 „Wzór Legitymacji szkolnej dla uczniów szkół policealnych dla młodzieży oraz słuchaczy szkół dla dorosłych”:
- 1) zastępuje się zapisem w brzmieniu: „Wzór nr 22b do § 26 Wzór legitymacji szkolnej dla uczniów szkół policealnych dla młodzieży oraz słuchaczy szkół dla dorosłych”;
 - 2) nad grafikami wzoru legitymacji dodaje się zapis w brzmieniu: „awers” (nad lewą górną grafiką) oraz zapis w brzmieniu: „rewers” (nad prawą górną grafiką);
 - 3) pod grafikami wzoru legitymacji zapis w brzmieniu: „wg” zastępuje się zapisem w brzmieniu: „według”;
 - 4) pod grafikami wzoru legitymacji usuwa się zapis w brzmieniu: „przez ucznia”;
 - 5) pod grafikami wzoru legitymacji usuwa się zapis w brzmieniu: „z zastrzeżeniem, że w górnej części str. 2 wpisany jest odręcznie numer PESEL ucznia, albo seria i numer paszportu lub innego dokumentu potwierdzającego tożsamość. Wpis powinien być opatrzony pieczęcią urzędową szkoły. Wpisu dokonuje osoba upoważniona przez dyrektora szkoły.”;
70. dotychczasowy wzór nr 17b do § 23 „Wzór Legitymacji szkolnej dla uczniów szkół podstawowych i ponadpodstawowych dla dzieci i młodzieży”:
- 1) zastępuje się zapisem w brzmieniu: „Wzór nr 22c do § 26 Wzór legitymacji szkolnej dla uczniów szkół podstawowych i ponadpodstawowych dla dzieci i młodzieży”;
 - 2) pod grafikami wzoru legitymacji dodaje się zapis w brzmieniu: „Legitymacje szkolne według tego wzoru zachowują ważność do czasu ukończenia nauki w danej szkole”;
71. dotychczasowy wzór nr 17d do § 23 „Wzór Legitymacji szkolnej dla słuchaczy branżowych szkół II stopnia, szkół policealnych oraz szkół dla dorosłych”:
- 1) zastępuje się zapisem w brzmieniu: „Wzór nr 22d do § 26 Wzór legitymacji szkolnej dla słuchaczy branżowych szkół II stopnia, szkół policealnych oraz szkół dla dorosłych”;

- 2) pod grafikami wzoru legitymacji dodaje się zapis w brzmieniu: „Legitymacje szkolne według tego wzoru zachowują ważność do czasu ukończenia nauki w danej szkole”;
72. dodaje się nowy wzór nr 22e do § 26 „Wzór legitymacji szkolnej dla uczniów szkół podstawowych i szkół ponadpodstawowych dla dzieci i młodzieży – wzór w załączeniu”;
73. dodaje się nowy wzór nr 22f do § 26 „Wzór legitymacji szkolnej dla słuchaczy branżowych szkół II stopnia, szkół policealnych oraz szkół dla dorosłych – wzór w załączeniu”;
74. dotychczasowy wzór nr 17e do § 15 i 23 „Wzór Legitymacji szkolnej dla uczniów wszystkich typów szkół, z wyjątkiem szkół policealnych i szkół dla dorosłych oraz uczniów niepełnosprawnych”:
- 1) zastępuje się zapisem w brzmieniu: „Wzór nr 22g do § 16 i § 26 Wzór legitymacji szkolnej dla uczniów wszystkich typów szkół, z wyjątkiem szkół policealnych i szkół dla dorosłych oraz uczniów niepełnosprawnych”;
 - 2) nad grafikami wzoru legitymacji dodaje się zapis w brzmieniu: „awers” (nad lewą górną grafiką) oraz zapis w brzmieniu: „rewers” (nad prawą górną grafiką);
 - 3) pod grafikami wzoru legitymacji usuwa się zapis w brzmieniu: „Karton. Wymiary 72 x 103 mm”;
 - 4) pod grafikami wzoru legitymacji dodaje się zapis w brzmieniu: „Legitymacje szkolne według tego wzoru zachowują ważność do czasu ukończenia nauki w danej szkole”;
75. dotychczasowy wzór nr 17f do § 15 i 23 „Wzór Legitymacji szkolnej dla uczniów szkół policealnych i słuchaczy szkół dla dorosłych, z wyjątkiem uczniów niepełnosprawnych”:
- 1) zastępuje się zapisem w brzmieniu: „Wzór nr 22h do § 16 i § 26 Wzór legitymacji szkolnej dla uczniów szkół policealnych i słuchaczy szkół dla dorosłych, z wyjątkiem uczniów niepełnosprawnych”;
 - 2) nad grafikami wzoru legitymacji dodaje się zapis w brzmieniu: „awers” (nad lewą górną grafiką) oraz zapis w brzmieniu: „rewers” (nad prawą górną grafiką);
 - 3) pod grafikami wzoru legitymacji zapis w brzmieniu: „Legitymacje szkolne wg wzoru 17e i 17f zachowują ważność do czasu odpowiednio zakończenia przez ucznia albo słuchacza szkoły dla dorosłych kształcenia w danej szkole” zastępuje się zapisem w brzmieniu: „Legitymacje szkolne według tego wzoru zachowują ważność do czasu ukończenia nauki w danej szkole”;
76. dotychczasowy wzór nr 17g do § 15 i 23 „Wzór Legitymacji szkolnej dla uczniów wszystkich typów szkół artystycznych, z wyjątkiem uczniów niepełnosprawnych”:
- 1) zastępuje się zapisem w brzmieniu: „Wzór nr 22i do § 16 i § 26 Wzór legitymacji szkolnej dla uczniów wszystkich typów szkół artystycznych, z wyjątkiem uczniów niepełnosprawnych”;
 - 2) nad grafikami wzoru legitymacji dodaje się zapis w brzmieniu: „awers” (nad lewą górną grafiką) oraz zapis w brzmieniu: „rewers” (nad prawą górną grafiką);
 - 3) pod grafikami wzoru legitymacji zapis w brzmieniu: „(Legitymacja wg tego wzoru zachowuje ważność do czasu ukończenia nauki w danej szkole)” zastępuje się zapisem w brzmieniu: „Legitymacje szkolne według tego wzoru zachowują ważność do czasu ukończenia nauki w danej szkole”;
77. dotychczasowy wzór nr 17h do § 15 i 23 „Wzór Legitymacji szkolnej dla uczniów wszystkich typów szkół artystycznych, z wyjątkiem uczniów niepełnosprawnych”:

- 1) zastępuje się zapisem w brzmieniu: „Wzór nr 22j do § 16 i § 26 Wzór legitymacji szkolnej dla uczniów wszystkich typów szkół artystycznych, z wyjątkiem uczniów niepełnosprawnych”;
 - 2) nad grafikami wzoru legitymacji dodaje się zapis w brzmieniu: „awers” (nad lewą górną grafiką) oraz zapis w brzmieniu: „rewers” (nad prawą górną grafiką);
 - 3) pod grafikami wzoru legitymacji dodaje się zapis w brzmieniu: „Legitymacje szkolne według tego wzoru zachowują ważność do czasu ukończenia nauki w danej szkole”;
78. dotychczasowy wzór nr 17i do § 15 i 23 „Wzór Legitymacji szkolnej dla uczniów szkoły policealnej, z wyjątkiem uczniów niepełnosprawnych”:
- 1) zastępuje się zapisem w brzmieniu: „Wzór nr 22k do § 16 i § 26 Wzór legitymacji szkolnej dla uczniów artystycznej szkoły policealnej, z wyjątkiem uczniów niepełnosprawnych”;
 - 2) nad grafikami wzoru legitymacji dodaje się zapis w brzmieniu: „awers” (nad lewą górną grafiką) oraz zapis w brzmieniu: „rewers” (nad prawą górną grafiką);
 - 3) pod grafikami wzoru legitymacji zapis w brzmieniu: „(Legitymacje wg wzoru 17h i 17i zachowują ważność do czasu ukończenia nauki w danej szkole)” zastępuje się zapisem w brzmieniu: „Legitymacje szkolne według tego wzoru zachowują ważność do czasu ukończenia nauki w danej szkole”;
79. dotychczasowy wzór nr 17j do § 15 i 23 „Wzór Legitymacji szkolnej dla uczniów wszystkich typów szkół artystycznych oprócz uczniów artystycznych szkół policealnych, z wyjątkiem uczniów niepełnosprawnych”:
- 1) zastępuje się zapisem w brzmieniu: „Wzór nr 22l do § 16 i § 26 Wzór legitymacji szkolnej dla uczniów wszystkich typów szkół artystycznych oprócz uczniów artystycznych szkół policealnych, z wyjątkiem uczniów niepełnosprawnych”;
 - 2) nad grafikami wzoru legitymacji dodaje się zapis w brzmieniu: „awers” (nad lewą górną grafiką) oraz zapis w brzmieniu: „rewers” (nad prawą górną grafiką);
80. dotychczasowy wzór nr 17k do § 15 i 23 „Wzór Legitymacji szkolnej dla uczniów wszystkich typów szkół artystycznych oprócz uczniów artystycznych szkół policealnych, z wyjątkiem uczniów niepełnosprawnych”:
- 1) zastępuje się zapisem w brzmieniu: „Wzór nr 22l do § 16 i § 26 Wzór legitymacji szkolnej dla uczniów wszystkich typów szkół artystycznych oprócz uczniów artystycznych szkół policealnych, z wyjątkiem uczniów niepełnosprawnych”;
 - 2) nad grafikami wzoru legitymacji dodaje się zapis w brzmieniu: „awers” (nad lewą górną grafiką) oraz zapis w brzmieniu: „rewers” (nad prawą górną grafiką);
 - 3) pod grafikami wzoru legitymacji usuwa się zapis w brzmieniu:
 1. „Legitymacja szkolna ma wymiary 72 x 103 mm i jest drukowana na kartonie offsetowym, o gramaturze nie mniej niż 250 g/ m²;
 2. Legitymacja szkolna na awersie i rewersie:
 - 1) jest pokryta giloszem w kolorze różowym Pantone 182U
 - 2) ma napisy w kolorze czarnym, czcionka Frank Ruhl Libre;
 3. Legitymacje szkolne opatruje się w miejscach oznaczonym we wzorze odciskiem pieczęci urzędowej szkoły artystycznej o średnicy 20 mm”;
81. dotychczasowy wzór nr 17m do § 15 i 23 „Wzór e-Legitymacji szkolnej dla uczniów szkół podstawowych i ponadpodstawowych dla dzieci i młodzieży, z wyjątkiem szkół policealnych dla młodzieży”:

- 1) zastępuje się zapisem w brzmieniu: „Wzór nr 22m do § 16 i § 26 Wzór legitymacji szkolnej dla uczniów wszystkich typów szkół artystycznych oprócz uczniów artystycznych szkół policealnych, z wyjątkiem uczniów niepełnosprawnych”;
- 2) nad grafikami wzoru legitymacji dodaje się zapis w brzmieniu: „awers” (nad lewą górną grafiką) oraz zapis w brzmieniu: „rewers” (nad prawą górną grafiką);
- 3) pod grafikami wzoru legitymacji zapis w brzmieniu: „Legitymacje wg tego wzoru zachowują ważność do czasu ukończenia nauki w danej szkole” **zastępuje się zapisem w brzmieniu:** „e- Legitymacje szkolne według tego wzoru zachowują ważność do czasu ukończenia nauki w danej szkole”;

82. dotychczasowy wzór nr 17o do § 15 i 23 „Wzór e-Legitymacji szkolnej dla uczniów szkół policealnych dla młodzieży oraz słuchaczy szkół dla dorosłych”:

- 1) zastępuje się zapisem w brzmieniu: „Wzór nr 22n do § 16 i § 26 Wzór e-legitymacji szkolnej dla uczniów szkół policealnych dla młodzieży oraz słuchaczy szkół dla dorosłych”;
- 2) nad grafikami wzoru legitymacji dodaje się zapis w brzmieniu: „awers” (nad lewą górną grafiką) oraz zapis w brzmieniu: „rewers” (nad prawą górną grafiką);
- 3) pod grafikami wzoru legitymacji zapis w brzmieniu: „Legitymacje wg tego wzoru zachowują ważność do czasu ukończenia nauki w danej szkole” **zastępuje się zapisem w brzmieniu:** „e- Legitymacje szkolne według tego wzoru zachowują ważność do czasu ukończenia nauki w danej szkole”;

83. dotychczasowy wzór nr 17n do § 15 i 23 „Wzór e-Legitymacji szkolnej dla uczniów szkół podstawowych i szkół ponadpodstawowych dla dzieci i młodzieży”:

- 1) zastępuje się zapisem w brzmieniu: „Wzór nr 22o do § 16 i § 26 Wzór e-legitymacji szkolnej dla uczniów szkół podstawowych i szkół ponadpodstawowych dla dzieci i młodzieży”;
- 2) nad grafikami wzoru legitymacji dodaje się zapis w brzmieniu: „awers” (nad lewą górną grafiką) oraz zapis w brzmieniu: „rewers” (nad prawą górną grafiką);
- 3) pod grafikami wzoru legitymacji dodaje się zapis w brzmieniu: „e-Legitymacje szkolne według tego wzoru zachowują ważność do czasu ukończenia nauki w danej szkole”;

84. dotychczasowy wzór nr 17p do § 15 i 23 „Wzór e-Legitymacji szkolnej dla słuchaczy branżowych szkół II stopnia, szkół policealnych oraz szkół dla dorosłych”:

- 1) zastępuje się zapisem w brzmieniu: „Wzór nr 22p do § 16 i § 26 Wzór e-legitymacji szkolnej dla słuchaczy branżowych szkół II stopnia, szkół policealnych oraz szkół dla dorosłych”;
- 2) nad grafikami wzoru legitymacji dodaje się zapis w brzmieniu: „awers” (nad lewą górną grafiką) oraz zapis w brzmieniu: „rewers” (nad prawą górną grafiką);
- 3) pod grafikami wzoru legitymacji dodaje się zapis w brzmieniu: „e-Legitymacje szkolne według tego wzoru zachowują ważność do czasu ukończenia nauki w danej szkole”;

85. dodaje się nowy wzór nr 22r do § 16 i § 26 „Wzór e-legitymacji szkolnej dla uczniów szkół podstawowych i szkół ponadpodstawowych dla dzieci i młodzieży – wzór w załączeniu”;

86. dodaje się nowy wzór nr 22s do § 16 i § 26 „Wzór e-legitymacji szkolnej dla słuchaczy branżowych szkół II stopnia, szkół policealnych oraz szkół dla dorosłych – wzór w załączeniu”;

87. dotychczasowy wzór nr 17l do § 15 i 23 „Wzór e-Legitymacji szkolnej dla uczniów szkół realizujących kształcenie ogólne i kształcenie artystyczne, z wyjątkiem uczniów niepełnosprawnych”:
- 1) zastępuje się zapisem w brzmieniu: „Wzór nr 22t do § 16 i § 26 Wzór e-legitymacji szkolnej dla uczniów szkół realizujących kształcenie ogólne i kształcenie artystyczne, z wyjątkiem uczniów niepełnosprawnych”;
 - 2) nad grafikami wzoru legitymacji dodaje się zapis w brzmieniu: „awers” (nad lewą górną grafiką) oraz zapis w brzmieniu: „rewers” (nad prawą górną grafiką);
 - 3) pod grafikami wzoru legitymacji dodaje się zapis w brzmieniu: „e-Legitymacje szkolne według tego wzoru zachowują ważność do czasu ukończenia nauki w danej szkole”;
88. dotychczasowy wzór nr 17ł do § 15 i 23 „Wzór e-Legitymacji szkolnej dla uczniów szkoły policealnej, z wyjątkiem uczniów niepełnosprawnych”:
- 1) zastępuje się zapisem w brzmieniu: „Wzór nr 22q do § 16 i § 26 Wzór e-legitymacji szkolnej dla uczniów szkoły policealnej, z wyjątkiem uczniów niepełnosprawnych”;
 - 2) nad grafikami wzoru legitymacji dodaje się zapis w brzmieniu: „awers” (nad lewą górną grafiką) oraz zapis w brzmieniu: „rewers” (nad prawą górną grafiką);
 - 3) pod grafikami wzoru legitymacji dodaje się zapis w brzmieniu: „e-Legitymacje szkolne według tego wzoru zachowują ważność do czasu ukończenia nauki w danej szkole”;
89. dotychczasowy wzór nr 17r do § 15 i 23 „Wzór e-Legitymacji szkolnej dla uczniów artystycznych realizujących kształcenie ogólne i kształcenie artystyczne, z wyjątkiem uczniów niepełnosprawnych”:
- 1) zastępuje się zapisem w brzmieniu: „Wzór nr 22u do § 16 i § 26 Wzór e-legitymacji szkolnej dla uczniów artystycznych realizujących kształcenie ogólne i kształcenie artystyczne, z wyjątkiem uczniów niepełnosprawnych”;
 - 2) nad grafikami wzoru legitymacji dodaje się zapis w brzmieniu: „awers” (nad lewą górną grafiką) oraz zapis w brzmieniu: „rewers” (nad prawą górną grafiką);
90. dotychczasowy wzór nr 17s do § 15 i 23 „Wzór e-Legitymacji szkolnej dla uczniów artystycznych szkół policealnych, z wyjątkiem uczniów niepełnosprawnych”:
- 1) zastępuje się zapisem w brzmieniu: „Wzór nr 22w do § 16 i § 26 Wzór e-legitymacji szkolnej dla uczniów artystycznych szkół policealnych, z wyjątkiem uczniów niepełnosprawnych”;
 - 2) nad grafikami wzoru legitymacji dodaje się zapis w brzmieniu: „awers” (nad lewą górną grafiką) oraz zapis w brzmieniu: „rewers” (nad prawą górną grafiką);
91. dotychczasowe opisy wzorów legitymacji, tj. zapis w brzmieniu: „Opis wzorów legitymacji szkolnych dla uczniów szkół i placówek artystycznych – dotyczy wzorów 16i,j,k,m,n oraz 17g,h,i,l,l’” oraz zapis w brzmieniu: „Opis wzorów e-legitymacji szkolnych dla uczniów szkół i placówek artystycznych – dotyczy wzorów nr 17r i 17s” zastępuje się nowym zapisem: „INFORMACJE OGÓLNE DOTYCZĄCE WYDAWANIA LEGITYMACJI SZKOLNEJ UCZNIÓW SZKÓŁ PODSTAWOWYCH I SZKÓŁ PONADPODSTAWOWYCH, W TYM E-LEGITYMACJI SZKOLNEJ DLA UCZNIÓW SZKÓŁ PODSTAWOWYCH I SZKÓŁ PONADPODSTAWOWYCH” oraz nowym zapisem: „INFORMACJE OGÓLNE DOTYCZĄCE WYDAWANIA LEGITYMACJI SZKOLNYCH I E-LEGITYMACJI SZKOLNYCH DLA SZKÓŁ I PLACÓWEK ARTYSTYCZNYCH” w brzmieniu:

**„INFORMACJE OGÓLNE DOTYCZĄCE WYDAWANIA LEGITYMACJI SZKOLNEJ DLA UCZNIÓW
SZKÓŁ PODSTAWOWYCH I SZKÓŁ PONADPODSTAWOWYCH, W TYM E-LEGITYMACJI SZKOLNEJ
DLA UCZNIÓW SZKÓŁ PODSTAWOWYCH I SZKÓŁ PONADPODSTAWOWYCH**

– opublikowanych w Dz.U. z 2018r., poz. 939

**Legitymacja szkolna dla uczniów szkół podstawowych i szkół ponadpodstawowych
(wzór nr 22a, 22b)**

1. Legitymacja szkolna dla uczniów szkół podstawowych i szkół ponadpodstawowych, zwana dalej „legitymacją szkolną”, ma wymiary 72 x 103 mm i jest drukowana na kartonie offsetowym, o gramaturze nie mniejszej niż 250 g/m², zabezpieczonym chemicznie, z włóknami zabezpieczającymi aktywnymi w promieniowaniu UV i włóknami zabezpieczającymi widocznymi w świetle białym.
2. Legitymacja szkolna na awersie i rewersie:
 - 1) jest pokryta gilozem według wzorów nr 1–4, w kolorze różowym Pantone 182 U;
 - 2) ma napisy w kolorze czarnym, czcionka Frank Ruhl Libre.
3. Legitymację szkolną opatruje się w miejscach oznaczonych we wzorze pieczęcią urzędową szkoły o średnicy 20 mm.

**E-legitymacja szkolna dla uczniów szkół podstawowych i szkół ponadpodstawowych
(wzór nr 22m, 22n)**

1. E-legitymacja szkolna dla uczniów szkół podstawowych i szkół ponadpodstawowych, zwana dalej „e- legitymacją szkolną”, jest kartą wykonaną z polichlorku winylu (PCV) formatu ID-1, która może zawierać układ elektroniczny z interfejsem bezstykowym.
2. Blankiet e-legitymacji szkolnej jest wykonany z materiału laminowanego PCV o wymiarach i właściwościach fizycznych zgodnych z wymaganiami dla kart identyfikacyjnych formatu ID-1 określonymi w normie ISO/IEC 7810, a jego właściwości i odporność muszą być potwierdzone badaniami przeprowadzonymi zgodnie z wieloczęściową normą ISO/IEC 10373.
3. Poddruk blankietu e-legitymacji szkolnej z tłem gilozowym jest wykonany w technice offsetowej oraz sitodrukowej. Kolory użyte w projekcie i drukowane offsetowo to: Pantone 1485, Pantone 171, Pantone 711, Pantone 484, kolor irysowy: Pantone 485-1235-485; Pantone Black. Ponadto w procesie zadrukowywania blankietu techniką sitodrukową są nanoszone dodatkowe elementy wzoru przy użyciu farby irydyscentnej oraz OVI®. Naniesiony wizerunek karty jest chroniony zewnętrzną folią laminacyjną.
4. Pole zdjęcia na awersie – 5,5 mm od lewej krawędzi, 17 mm od górnej krawędzi (26 mm wysokości x 19 mm szerokości) – jest przeznaczone na umieszczanie kolorowego zdjęcia (w rozdzielczości co najmniej 300 dpi) metodą termodruku.
5. Blankiet e-legitymacji szkolnej zawiera:
 - 1) element wykonany specjalną farbą zmienną optycznie – OVI® – umieszczony w polu o powierzchni 13,5 mm wysokości x 8,2 mm szerokości;
 - 2) pozytywowe i negatywowe mikroteksty z napisem „Legitymacja szkolna”;
 - 3) mikroteksty o modulowanej wielkości czcionki – napis „RP”;
 - 4) w formie reliefu fragmenty napisu „Legitymacja szkolna”.
6. E-legitymacja szkolna zawiera napisy:
 - 1) na awersie napis:

- a) „LEGITYMACJA SZKOLNA” na białym pasku o szerokości 5 mm przebiegającym poziomo w odległości 7,4 mm od górnej krawędzi e-legitymacji szkolnej, w kolorze czarnym (Black), krój czcionki LEVENIM MT BOLD 11,5 pkt,
 - b) „Nr” (dla numeru jednostkowego e-legitymacji), w kolorze czarnym (Black), krój czcionki Swiss 721 PL 7 pkt,
 - c) „Imię”, „Nazwisko”, „Data urodzenia”, „Numer PESEL”, „Adres”, „Imię i nazwisko dyrektora”, „Data wydania”, „Nazwa i adres szkoły” w kolorze czarnym (Black), krój czcionki Swiss 721 PL 5,5 pkt. W procesie personalizacji napisy są nanoszone czcionką z grupy Arial w kolorze czarnym (Black);
- 2) na rewersie napis:
- a) „Poświadcza uprawnienie do ulgowych przejazdów środkami publicznego transportu kolejowego i autobusowego.” w kolorze czarnym (Black), krój czcionki tekstu Swiss 721 PL 6 pkt,
 - b) „Legitymacja ważna do dnia:”, w kolorze czarnym (Black), krój czcionki tekstu Swiss 721 PL BOLD 6 pkt; data odpowiednio: „30 września” lub „1 marca”, krój czcionki tekstu Swiss 721 PL 5 pkt,
 - c) odpowiednio: „MEN-I/1, MEN-I/2, MEN-I/3-N, MEN-I/4-N” w kolorze czarnym (Black), krój czcionki tekstu Swiss 721 PL BOLD 6 pkt wersaliki.
7. Blankiet e-legitymacji szkolnej jest przystosowany do personalizacji techniką termotransferową.
 8. W blankiecie e-legitymacji szkolnej może być, stosownie do potrzeb wydawcy dokumentu, stosowana także elektroniczna warstwa bezstykowa. W rozjaśnionym polu na rewersie można umieszczać numer układu mikroprocesorowego.
 9. Na e-legitymacji szkolnej mogą być kodowane usługi związane ze statutową działalnością szkoły oraz przejazdami środkami publicznego transportu.
 10. O rodzaju usług kodowanych na e-legitymacji szkolnej decyduje dyrektor szkoły za zgodą rodziców lub pełnoletnich uczniów.
 11. E-legitymacje szkolne opatruje się w miejscach oznaczonych we wzorze hologramem o wymiarach 13,5 mm x 13,5 mm i grubości 10 µm lub innej, na tyle małej, że przy próbie odklejenia hologram ulega samodestrukcji, wykonanym w technice 2D/3D, z wizerunkiem orła ustalonym dla godła Rzeczypospolitej Polskiej.
 12. Na hologram, w sposób trwały i nieusuwalny, nanosi się rok ważności e-legitymacji szkolnej.

– opublikowanych w Dz.U. z 2019r., poz. 1700

Legitymacja szkolna dla uczniów szkół podstawowych i szkół ponadpodstawowych (wzór nr 22c, 22d)

1. Legitymacja szkolna dla uczniów szkół podstawowych i szkół ponadpodstawowych, zwana dalej „legitymacją szkolną” ma wymiary 72 x 103 mm i jest drukowana na kartonie offsetowym, o gramaturze nie mniej niż 250 g/m².
2. Legitymacja szkolna na awersie i rewersie:
 - 1) jest pokryta giloszem według wzorów nr 1–4, w kolorze różowym Pantone 182 U;
 - 2) ma napisy w kolorze czarnym, czcionka Frank Ruhl Libre, z tym że dla napisu „Legitymacja szkolna” – czcionka GothamCondensedPI-Medium.
3. Legitymację szkolną opatruje się w miejscach oznaczonych we wzorze pieczęcią urzędową szkoły

o średnicy 20 mm.

E-legitymacja szkolna dla uczniów szkół podstawowych i szkół ponadpodstawowych (wzór nr 22o, 22p)

1. E-legitymacja szkolna dla uczniów szkół podstawowych i szkół ponadpodstawowych, zwana dalej „e- legitymacją szkolną” jest kartą wykonaną z polichlorku winylu (PCV) formatu ID-1, która może zawierać układ elektroniczny z interfejsem bezstykowym.
2. Blankiet e-legitymacji szkolnej jest wykonany z materiału laminowanego PCV o wymiarach i właściwościach fizycznych zgodnych z wymaganiami dla kart identyfikacyjnych formatu ID-1 określonymi w normie ISO/IEC 7810, a jego właściwości i odporność muszą być potwierdzone badaniami przeprowadzonymi zgodnie z wieloczęściową normą ISO/IEC 10373.
3. Poddruk blankietu e-legitymacji szkolnej z tłem giloszowym jest wykonany w technice offsetowej oraz sitodrukowej. Kolory użyte w projekcie i drukowane offsetowo to: Pantone 1485, Pantone 171, Pantone 711, Pantone 484, kolor irysowy: Pantone 485-1235-485; Pantone Black. Ponadto w procesie zadrukowywania blankietu techniką sitodrukową są nanoszone dodatkowe elementy wzoru przy użyciu farby irydyscentnej oraz OVI®. Naniesiony wizerunek karty jest chroniony zewnętrzną folią laminacyjną.
4. Pole zdjęcia na awersie – 5,5 mm od lewej krawędzi, 17 mm od górnej krawędzi (26 mm wysokości x 19 mm szerokości) – jest przeznaczone na umieszczanie kolorowego zdjęcia (w rozdzielczości co najmniej 300 dpi) metodą termodruku.
5. Blankiet e-legitymacji szkolnej zawiera:
 - 1) element wykonany specjalną farbą zmienną optycznie – OVI® – umieszczony w polu o powierzchni 13,5 mm wysokości x 8,2 mm szerokości;
 - 2) pozytywowe i negatywowe mikroteksty z napisem „Legitymacja szkolna”;
 - 3) mikroteksty o modulowanej wielkości czcionki – napis „RP”;
 - 4) w formie reliefu fragmenty napisu „Legitymacja szkolna”.
6. E-legitymacja szkolna zawiera napisy:
 - 1) na awersie napis:
 - a) „LEGITYMACJA SZKOLNA” na białym pasku o szerokości 5 mm przebiegającym poziomo w odległości 7,4 mm od górnej krawędzi e-legitymacji szkolnej, w kolorze czarnym (Black), krój czcionki LEVENIM MT BOLD 11,5 pkt,
 - b) „Nr” (dla numeru jednostkowego e-legitymacji) w kolorze czarnym (Black), krój czcionki Swiss 721 PL 7 pkt,
 - c) „Imię i nazwisko”, „Data urodzenia”, „Numer PESEL”, „Nazwa i adres szkoły”, „Dyrektor szkoły”, „Data wydania” w kolorze czarnym (Black), krój czcionki Swiss 721 PL 5,5 pkt. W procesie personalizacji napisy są nanoszone czcionką z grupy Arial w kolorze czarnym (Black);
 - 2) na rewersie napis:
 - a) „Poświadcza uprawnienia do ulgowych przejazdów środkami publicznego transportu zbiorowego kolejowego i autobusowego.” w kolorze czarnym (Black), krój czcionki tekstu Swiss 721 PL 6 pkt,
 - b) „Legitymacja ważna do dnia:” w kolorze czarnym (Black), krój czcionki tekstu Swiss 721 PL BOLD 6 pkt; data odpowiednio: „30 września” lub „1 marca” krój czcionki tekstu Swiss 721 PL 5 pkt,

- c) odpowiednio: „MEN-I/1, MEN-I/2, MEN-I/3-N, MEN-I/4-N” w kolorze czarnym (Black), króćcionki tekstu Swiss 721 PL BOLD 6 pkt wersaliki, nanoszony w procesie personalizacji.
- 7. Blankiet e-legitymacji szkolnej jest przystosowany do personalizacji techniką termotransferową.
- 8. W blankiecie e-legitymacji szkolnej może być, stosownie do potrzeb wydawcy dokumentu, stosowana także elektroniczna warstwa bezstykowa. W rozjaśnionym polu na rewersie można umieszczać numer układu mikroprocesorowego.
- 9. Na e-legitymacji szkolnej mogą być kodowane usługi związane ze statutową działalnością szkoły oraz przejazdami środkami publicznego transportu zbiorowego.
- 10. O rodzaju usług kodowanych na e-legitymacji szkolnej decyduje dyrektor szkoły za zgodą pełnoletnich uczniów albo rodziców niepełnoletnich uczniów.
- 11. E-legitymacje szkolne opatruje się w miejscach oznaczonych we wzorze hologramem o wymiarach 13,5 mm x 13,5 mm i grubości 10 µm lub innej, na tyle małej, że przy próbie odklejenia hologram ulega samodestrukcji, wykonany w technice 2D/3D, z wizerunkiem orła ustalonym dla godła Rzeczypospolitej Polskiej.
- 12. Na hologram, w sposób trwały i nieusuwalny, nanosi się rok ważności e-legitymacji szkolnej.
- 13. W miejscu przeznaczonym we wzorze e-legitymacji szkolnej na dane dyrektora szkoły wpisuje się imię (imiona) i nazwisko dyrektora szkoły.

– opublikowanych w Dz.U. z 2021r., poz. 1203

Legitymacja szkolna dla uczniów szkół podstawowych i szkół ponadpodstawowych (wzór nr 22e, 22f)

- 1. Legitymacja szkolna dla uczniów szkół podstawowych i ponadpodstawowych, zwana dalej „legitymacją szkolną”:
 - 1) ma formę dwustronicowego dokumentu o wymiarach 72 x 103 mm;
 - 2) jest wydawana na blankiecie wykonanym na papierze o gramaturze nie mniejszej niż 250g/m²;
 - 3) ma napisy w kolorze czarnym (Black), czcionka Frank Ruhl Libre, z tym że dla napisu „Legitymacja szkolna” – czcionka GothamCondensedPI-Medium.
- 2. Opis zabezpieczeń przed fałszerstwem blankietu legitymacji szkolnej:
 - 1) zabezpieczenia w papierze:
 - a) papier niewykazujący luminescencji w promieniowaniu ultrafioletowym,
 - b) co najmniej jedno zabezpieczenie weryfikowane na I lub II poziomie;
 - 2) zabezpieczenia na druku:
 - a) technika druku: offset,
 - b) mikrodruki,
 - c) tło giloszowe według wzoru w kolorze różowym Pantone 182 U,
 - d) zastosowanie farby aktywnej w promieniowaniu ultrafioletowym;
 - 3) oznaczenie indywidualne:
 - a) naniesione w technice typografii przez producenta blankietu, umieszczone na rewersie blankietu, w prawej dolnej jego części,
 - b) na oznaczenie indywidualne blankietu składają się dwie litery i siedem cyfr,
 - c) obok oznaczenia indywidualnego, z lewej jego strony, producent blankietu umieszcza skrót nazwy producenta blankietu dokumentu publicznego, według schematu: od czterech do siedmiu liter oznaczających skrót nazwy producenta oraz cztery cyfry oznaczające rok

- produkcji blankietu; skrót nazwy producenta oraz rok produkcji wykonany w technice offsetowej;
- 4) personalizacja:
 - a) dane personalne naniesione z zastosowaniem drukarki atramentowej lub termosublimacyjnej,
 - b) fotografia w sposób trwały zintegrowana z podłożem za pomocą druku atramentowego lub termosublimacyjnego.
 3. Legitymację szkolną opatruje się w miejscach oznaczonych we wzorze odciskiem pieczęci urzędowej szkoły o średnicy 20 mm.

E-legitymacja szkolna dla uczniów szkół podstawowych i szkół ponadpodstawowych (wzór nr 22r, 22s)

1. E-legitymacja szkolna dla uczniów szkół podstawowych i szkół ponadpodstawowych, zwana dalej „e- legitymacją szkolną” jest kartą wykonaną z polichlorku winylu (PCV) formatu ID-1, która może zawierać układ elektroniczny z interfejsem bezstykowym.
2. Blankiet e-legitymacji szkolnej jest wykonany z materiału PCV niewykazującego luminescencji w promieniowaniu UV o wymiarach i właściwościach fizycznych zgodnych z wymaganiami dla kart identyfikacyjnych formatu ID-1 określonymi w normie ISO/IEC 7810, a jego właściwości i odporność muszą być potwierdzone badaniami przeprowadzonymi zgodnie z wieloczęściową normą ISO/IEC 10373.
3. Poddruk blankietu e-legitymacji szkolnej z tłem giloszowym jest wykonany w technice offsetowej oraz sitodrukowej. Kolory użyte w projekcie i drukowane offsetowo to: Pantone 1485, Pantone 171, Pantone 711, Pantone 484, kolor irysowy: Pantone 485-1235-485; Pantone Black. Ponadto w procesie zadrukowywania blankietu techniką sitodrukową są nanoszone dodatkowe elementy wzoru przy użyciu farby irydyscentnej oraz OVI®. Po procesie personalizacji, karta jest chroniona zewnętrzną folią laminującą.
4. Pole zdjęcia na awersie– 5,5 mm od lewej krawędzi, 17 mm od górnej krawędzi (26mm wysokości×19mm szerokości) – jest przeznaczone na umieszczanie kolorowego zdjęcia (w rozdzielczości co najmniej 300 dpi) metodą termodruku.
5. Blankiet e-legitymacji szkolnej zawiera:
 - 1) element wykonany specjalną farbą zmienną optycznie – OVI® – umieszczony w polu o powierzchni 13,5 mm wysokości × 8,2 mm szerokości;
 - 2) pozytywowe i negatywowe mikroteksty z napisem „Legitymacja szkolna”;
 - 3) mikroteksty o modulowanej wielkości czcionki – napis „RP”;
 - 4) w formie reliefu fragmenty napisu „Legitymacja szkolna”.
6. E-legitymacja szkolna zawiera napisy:
 - 1) na awersie napis:
 - a) „LEGITYMACJA SZKOLNA” na białym pasku o szerokości 5mm przebiegającym poziomo w odległości 7,4 mm od górnej krawędzi e-legitymacji szkolnej, w kolorze czarnym (Black), krój czcionki LEVENIM MT BOLD 11,5 pkt,
 - b) „Nr” (dla numeru jednostkowego e-legitymacji) w kolorze czarnym (Black), krój czcionki Swiss 721 PL 7 pkt,
 - c) „Imię i nazwisko”, „Data urodzenia”, „Numer PESEL”, „Nazwa i adres szkoły”, „Dyrektor szkoły”, „Data wydania” w kolorze czarnym (Black), krój czcionki Swiss 721 PL 5,5 pkt.

W procesie personalizacji napisy są nanoszone czcionką z grupy Arial w kolorze czarnym (Black);

2) na rewersie napis:

- a) „Poświadcza uprawnienia do ulgowych przejazdów środkami publicznego transportu zbiorowego kolejowego i autobusowego.” w kolorze czarnym (Black), krój czcionki tekstu Swiss 721 PL 6 pkt,
- b) „Legitymacja ważna do dnia:” w kolorze czarnym (Black), krój czcionki tekstu Swiss 721 PL BOLD 6 pkt; data odpowiednio: „30 września” lub „1 marca” krój czcionki tekstu Swiss 721 PL 5 pkt,
- c) odpowiednio: „MEN-I/1, MEN-I/2, MEN-I/3-N, MEN-I/4-N” w kolorze czarnym (Black), krój czcionki tekstu Swiss 721 PL BOLD 6 pkt wersaliki, nanoszony w procesie personalizacji,
- d) oznaczenie indywidualne:
 - naniesione w technice grawerowania laserowego przez producenta blankietu, umieszczone na rewersie blankietu, w prawej dolnej jego części,
 - na oznaczenie indywidualne blankietu składają się dwie litery i siedem cyfr,
 - obok oznaczenia indywidualnego, z lewej jego strony, producent blankietu umieszcza skrót nazwy producenta blankietu dokumentu publicznego, według schematu: od czterech do siedmiu liter oznaczających skrót nazwy producenta oraz cztery cyfry oznaczające rok produkcji blankietu; skrót nazwy producenta oraz rok produkcji wykonany w technice grawerowania laserowego.

7. Blankiet e-legitymacji szkolnej jest przystosowany do personalizacji techniką termotransferową.

8. W blankiecie e-legitymacji szkolnej może być, stosownie do potrzeb wydawcy dokumentu, stosowana także elektroniczna warstwa bezstykowa. W rozjaśnionym polu na rewersie można umieszczać numer układu mikroprocesorowego.

9. Na e-legitymacji szkolnej mogą być kodowane usługi związane ze statutową działalnością szkoły oraz przejazdami środkami publicznego transportu zbiorowego.

10. O rodzaju usług kodowanych na e-legitymacji szkolnej decyduje dyrektor szkoły za zgodą pełnoletnich uczniów albo rodziców niepełnoletnich uczniów.

11. E-legitymacje szkolne opatruje się w miejscach oznaczonych we wzorze hologramem o wymiarach 13,5 mm × 13,5 mm i grubości 10 µm lub innej, na tyle małej, że przy próbie odklejenia hologram ulega samodestrukcji, wykonany w technice 2D/3D, z wizerunkiem orła ustalonym dla godła Rzeczypospolitej Polskiej.

12. Na hologram, w sposób trwały i nieusuwalny, nanosi się rok ważności e-legitymacji szkolnej.

13. W miejscu przeznaczonym we wzorze e-legitymacji szkolnej na dane dyrektora szkoły wpisuje się imię (imiona) i nazwisko dyrektora szkoły.

INFORMACJE OGÓLNE DOTYCZĄCE WYDAWANIA LEGITYMACJI SZKOLNYCH I E-LEGITYMACJI SZKOLNYCH DLA SZKÓŁ I PLACÓWEK ARTYSTYCZNYCH

– opublikowanych w Dz.U. z 2018r., poz. 1740

Legitymacja szkolna dla uczniów szkół artystycznych (wzór 22j, 22k)

1. Legitymację szkolną w postaci papierowej drukuje się na kartonie w postaci papieru zabezpieczonego chemicznie, z włóknami zabezpieczającymi aktywnymi w promieniowaniu UV

i włóknami zabezpieczającymi widocznymi w świetle białym, zadrukowanym tłem giloszowym w kolorze różowym Pantone 182 U.

2. Legitymacja szkolna w postaci papierowej ma wymiary 72 mm na 103 mm.
3. Legitymacja szkolna w postaci papierowej posiada napisy w kolorze czarnym, czcionka Frank Ruhl Libre. 4. Legitymację szkolną w postaci papierowej w miejscach oznaczonych we wzorze opatruje się odciskiem pieczęci urzędowej o średnicy 20 mm.

E-Legitymacja szkolna dla uczniów szkół artystycznych (wzór 22t, 22q)

1. E-legitymacja szkolna jest kartą wykonaną z polichlorku winylu (PCV) formatu ID-1, która może zawierać układ elektroniczny z interfejsem bezstykowym.
2. Blankiet e-legitymacji szkolnej jest wykonany z materiału laminowanego PCV o wymiarach i właściwościach fizycznych zgodnych z wymaganiami dla kart identyfikacyjnych formatu ID-1 określonymi w normie ISO/IEC 7810, a jego właściwości i odporność muszą być potwierdzone badaniami przeprowadzonymi zgodnie z wieloczęściową normą ISO/IEC 10373.
3. Poddruk blankietu e-legitymacji szkolnej z tłem giloszowym jest wykonany w technice offsetowej oraz sitodrukowej. Kolory użyte w projekcie i drukowane offsetowo to: Pantone 1485, Pantone 171, Pantone 711, Pantone 484, kolor irysowy: Pantone 485-1235-485; Pantone Black. Ponadto w procesie zadrukowywania blankietu techniką sitodrukową są nanoszone dodatkowe elementy wzoru przy użyciu farby irydyscentnej oraz OVI®. Naniesiony wizerunek karty jest chroniony zewnętrzną folią laminacyjną.
4. Pole zdjęcia o wymiarach 26 mm na 19 mm jest umieszczone na awersie blankietu e-legitymacji szkolnej w odległości 5,5 mm od lewej krawędzi i 17 mm od górnej krawędzi. Pole jest przeznaczone na umieszczanie kolorowego zdjęcia (w rozdzielczości co najmniej 300 dpi) techniką druku termotransferowego.
5. Element wykonany specjalną farbą zmienną optycznie – OVI® – jest umieszczony na awersie blankietu e-legitymacji szkolnej w polu o wymiarach 13,5 mm na 8,2 mm.
6. Na rewersie blankietu e-legitymacji szkolnej jest umieszczone rozjaśnione pole, przeznaczone na umieszczenie w procesie personalizacji dodatkowych informacji lub usług wynikających z działalności statutowej danej szkoły, w tym kodowanych za pomocą kodu kreskowego. Treść dodatkowych informacji lub rodzaj usług ustala dyrektor szkoły po uzyskaniu zgody rodziców ucznia lub pełnoletniego ucznia. W rozjaśnionym polu można również umieszczać numer układu mikroprocesorowego.
7. Blankiet e-legitymacji szkolnej zawiera pozytywowe i negatywowe mikrodruki (mikroteksty) z napisami „Legitymacja szkolna” i „MKiDN”.
8. Blankiet e-legitymacji szkolnej zawiera mikrodruki (mikroteksty) o modulowanej wielkości czcionki – napis „RP”.
9. Blankiet e-legitymacji szkolnej zawiera w formie reliefu fragmenty napisu „Legitymacja szkolna”.
10. Blankiet e-legitymacji szkolnej jest przystosowany do personalizacji techniką druku termotransferowego.
11. E-legitymacja szkolna zawiera napisy
 - 1) na awersie:
 - a) „LEGITYMACJA SZKOLNA” na białym pasku o szerokości 5 mm przebiegającym poziomo w odległości 7,4 mm od górnej krawędzi e-legitymacji szkolnej, w kolorze czarnym (Black),

- krój czcionki LEVENIM MT BOLD 11,5 pkt
- b) „Nr” (dla numeru jednostkowego e-legitymacji), w kolorze czarnym (Black), krój czcionki Swiss 721 PL 7 pkt,
 - c) „Imię”, „Nazwisko”, „Data urodzenia”, „Numer PESEL”, „Adres”, „Imię i nazwisko dyrektora”, „Data wydania”, „Nazwa i adres szkoły” w kolorze czarnym (Black), krój czcionki Swiss 721 PL 5,5 pkt. W procesie personalizacji napisy są nanoszone czcionką z grupy Arial w kolorze czarnym (Black);
- 2) na rewersie:
- a) „Poświadcza uprawnienie do ulg ustawowych przy przejazdach środkami publicznego transportu zbiorowego kolejowego i autobusowego.”, w kolorze czarnym (Black), krój czcionki tekstu Swiss 721 PL 6 pkt,
 - b) „Legitymacja ważna do dnia:” w kolorze czarnym (Black), krój czcionki tekstu Swiss 721 PL BOLD 6 pkt; data odpowiednio „30 września” albo „1 marca”, krój czcionki tekstu Swiss 721 PL 5 pkt,
 - c) odpowiednio „ART/100, ART/101/n, ART/102, ART/103/n”, w kolorze czarnym (Black), krój czcionki tekstu Swiss 721 PL BOLD 6 pkt.
12. W blankiecie e-legitymacji szkolnej może być, stosownie do potrzeb wydawcy dokumentu, stosowana także elektroniczna warstwa bezstykowa przeznaczona do kodowania dodatkowych informacji i usług, w tym związanych z przejazdami za pomocą środków transportu publicznego. Treść dodatkowych informacji lub rodzaj usług ustala dyrektor szkoły po uzyskaniu zgody rodziców ucznia lub pełnoletniego ucznia.
13. E-legitymację szkolną opatruje się hologramem w miejscach oznaczonych we wzorze.
14. Hologram o wymiarach 13,5 mm na 13,5 mm i grubości 10 µm lub innej na tyle małej, że przy próbie odklejenia hologram ulega autodestrukcji, jest wykonany w technice 2D/3D i posiada wizerunek orła ustalony dla godła Rzeczypospolitej Polskiej.
15. Na hologram, o którym mowa w ust. 14, w sposób trwały i nieusuwalny nanosi się rok ważności e- legitymacji szkolnej.

– opublikowanych w Dz.U. z 2020r., poz. 813

Legitymacja szkolna dla uczniów szkół artystycznych (wzór 22l, 22ł)

1. Legitymacje szkolne w postaci papierowej drukuje się na kartonie offsetowym, o gramaturze nie mniej niż 250 g/m², zadrukowanym na awersie i rewersie tłem gilozowym w kolorze różowym Pantone 182 U.
2. Legitymacja szkolna w postaci papierowej ma wymiary 72 na 103 mm. 3. Legitymacja szkolna w postaci papierowej posiada napisy w kolorze czarnym, czcionka Frank Ruhl Libre.
3. Legitymacje szkolne w postaci papierowej opatruje się w miejscach oznaczonym we wzorze odciskiem pieczęci urzędowej szkoły artystycznej o średnicy 20 mm.

E-Legitymacja szkolna dla uczniów szkół artystycznych (wzór 22u, 22w)

1. E-legitymacja szkolna jest kartą wykonaną z polichlorku winylu (PCV) formatu ID-1, która może zawierać układ elektroniczny z interfejsem bezstykowym.
2. Blankiet e-legitymacji szkolnej jest wykonany z materiału laminowanego PCV o wymiarach

- i właściwościach fizycznych zgodnych z wymaganiami dla kart identyfikacyjnych formatu ID-1 określonymi w normie ISO/IEC 7810, a jego właściwości i odporność muszą być potwierdzone badaniami przeprowadzonymi zgodnie z wieloczęściową normą ISO/IEC 10373.
3. Poddruk blankietu e-legitymacji szkolnej z tłem giloszowym jest wykonany w technice offsetowej oraz sitodrukowej. Kolory użyte w projekcie i drukowane offsetowo to: Pantone 1485, Pantone 171, Pantone 711, Pantone 484, kolor irysowy: Pantone 485-1235-485; Pantone Black. Ponadto w procesie zadrukowywania blankietu techniką sitodrukową nanoszone są dodatkowe elementy wzoru przy użyciu farby irydyscentnej oraz OVI®. Naniesiony wizerunek karty jest chroniony zewnętrzną folią laminacyjną.
 4. Pole zdjęcia o wymiarach 26 mm na 19 mm jest umieszczone na awersie blankietu e-legitymacji szkolnej w odległości 5,5 mm od lewej krawędzi i 17 mm od górnej krawędzi. Pole jest przeznaczone na umieszczanie kolorowego zdjęcia (w rozdzielczości co najmniej 300 dpi) techniką druku termotransferowego.
 5. Element wykonany specjalną farbą zmienną optycznie – OVI® – jest umieszczony na awersie blankietu e-legitymacji szkolnej w polu o wymiarach 13,5 na 8,2 mm.
 6. Na rewersie blankietu e-legitymacji szkolnej jest umieszczone rozjaśnione pole, przeznaczone na umieszczenie w procesie personalizacji dodatkowych informacji lub usług wynikających z działalności statutowej danej szkoły artystycznej, w tym kodowanych za pomocą kodu kreskowego. Treść dodatkowych informacji lub rodzaj usług ustala dyrektor szkoły artystycznej, po uzyskaniu zgody rodziców ucznia lub pełnoletniego ucznia. W rozjaśnionym polu można również umieszczać numer układu mikroprocesorowego.
 7. Blankiet e-legitymacji szkolnej zawiera pozytywowe i negatywowe mikrodruki (mikroteksty) z napisami „Legitymacja szkolna” i „MKiDN”.
 8. Blankiet e-legitymacji szkolnej zawiera mikrodruki (mikroteksty) o modulowanej wielkości czcionki – napis „RP”.
 9. Blankiet e-legitymacji szkolnej zawiera w formie reliefu fragmenty napisu „Legitymacja szkolna”.
 10. Blankiet e-legitymacji szkolnej przystosowany jest do personalizacji techniką druku termotransferowego.
 11. E-legitymacja szkolna zawiera napisy:
 - 1) na awersie napis:
 - a) „LEGITYMACJA SZKOLNA” na białym pasku o szerokości 5 mm przebiegającym poziomo w odległości 7,4 mm od górnej krawędzi e-legitymacji szkolnej, w kolorze czarnym (Black), krój czcionki LEVENIM MT BOLD 11,5 pkt,
 - b) „Nr” (dla numeru jednostkowego e-legitymacji), w kolorze czarnym (Black), krój czcionki Swiss 721 PL 7 pkt,
 - c) „Imię i nazwisko”, „Data urodzenia”, „Numer PESEL”, „Nazwa i adres szkoły”, „Dyrektor szkoły”, „Data wydania”, w kolorze czarnym (Black), krój czcionki Swiss 721 PL 5,5 pkt. W procesie personalizacji napisy są nanoszone czcionką z grupy Arial w kolorze czarnym (Black);
 - 2) na rewersie napis:
 - a) „Poświadcza uprawnienia do ulgowych przejazdów środkami publicznego transportu zbiorowego kolejowego i autobusowego.” w kolorze czarnym (Black), krój czcionki tekstu Swiss 721 PL 6 pkt,
 - b) „Legitymacja ważna do dnia:” w kolorze czarnym (Black), krój czcionki tekstu Swiss 721 PL

BOLD 6 pkt; data odpowiednio „30 września” lub „1 marca”, krój czcionki tekstu Swiss 721 PL 5 pkt,

c) odpowiednio „ART/100, ART/101/n, ART/102, ART/103/n” w kolorze czarnym (Black), krój czcionki tekstu Swiss 721 PL BOLD 6 pkt.

12. W blankiecie e-legitymacji szkolnej może być, stosownie do potrzeb wydawcy dokumentu, stosowana także elektroniczna warstwa bezstykowa, przeznaczona do kodowania dodatkowych informacji i usług, w tym związanych z przejazdami za pomocą środków transportu publicznego. Treść dodatkowych informacji lub rodzaj usług ustala dyrektor szkoły artystycznej, po uzyskaniu zgody rodziców ucznia lub pełnoletniego ucznia.
13. E-legitymacje szkolne opatruje się w miejscach oznaczonych we wzorze hologramem.
14. Hologram o wymiarach 13,5 na 13,5 mm i grubości 10 µm lub innej, na tyle małej, że przy próbie odklejenia hologram ulega autodestrukcji, jest wykonany w technice 2D/3D i posiada wizerunek orła ustalony dla godła Rzeczypospolitej Polskiej.
15. Na hologram, w sposób trwały i nieusuwalny, nanosi się rok ważności e-legitymacji szkolnej.
16. W miejscu przeznaczonym we wzorze e-legitymacji szkolnej na dane dyrektora szkoły wpisuje się imię (imiona) i nazwisko dyrektora szkoły”;

92. dotychczasowy wzór nr 17t do § 15 i 23 „Wzór mLegitymacji szkolnej dla uczniów szkół podstawowych i ponadpodstawowych dla dzieci i młodzieży, uczniów szkół policealnych dla dzieci i młodzieży, uczniów szkół policealnych dla młodzieży oraz słuchaczy szkół dla dorosłych”:

- 1) zastępuje się zapisem w brzmieniu: **„Wzór nr 22x do § 16 i § 26 Wzór mLegitymacji szkolnej dla uczniów szkół podstawowych i ponadpodstawowych dla dzieci i młodzieży, uczniów szkół policealnych dla dzieci i młodzieży, uczniów szkół policealnych dla młodzieży oraz słuchaczy szkół dla dorosłych”;**

93. dotychczasowy wzór nr 17u do § 15 i 23 „Wzór mLegitymacji szkolnej dla uczniów szkół podstawowych i szkół ponadpodstawowych”:

- 1) zastępuje się zapisem w brzmieniu: **„Wzór nr 22y do § 16 i § 26 Wzór mLegitymacji szkolnej dla uczniów szkół podstawowych i szkół ponadpodstawowych”;**

94. dodaje się nowy wzór nr 22z do § 16 i § 26 „Wzór mLegitymacji szkolnej dla uczniów szkół podstawowych i szkół ponadpodstawowych” – wzór w załączeniu;

95. dotychczasowy wzór nr 17w do § 15 i 23 „Wzór mLegitymacji szkolnej dla uczniów wszystkich typów szkół artystycznych, z wyjątkiem uczniów niepełnosprawnych”:

- 1) zastępuje się zapisem w brzmieniu: **„Wzór nr 22ż do § 16 i § 26 Wzór mLegitymacji szkolnej dla uczniów szkół podstawowych i szkół ponadpodstawowych”;**
- 2) **pod grafikami wzoru mLegitymacji dodaje się zapis w brzmieniu: „Rzeczywista wielkość czcionek może różnić się zależnie od ustawień *Użytkownika* urządzenia mobilnego dokonanych w systemie operacyjnym tego urządzenia – prezentowane wzory wizualizacji mLegitymacji szkolnej zakładają, że oczekiwana przez *Użytkownika* wielkość czcionek jest ustawiona w systemie operacyjnym na wartość 100%”;**

96. dotychczasowe opisy wzorów mLegitymacji szkolnych dla uczniów zastępuje się nowymi – tj. pod nowym wzorem nr 20ż do § 16 i § 26 „Wzór mLegitymacji szkolnej dla uczniów szkół podstawowych i szkół ponadpodstawowych” dodaje się zapis: „INFORMACJE OGÓLNE DOTYCZĄCE

mLEGITYMACJI SZKOLNEJ DLA UCZNIÓW SZKÓŁ PODSTAWOWYCH I SZKÓŁ
PONADPODSTAWOWYCH” w brzmieniu:

**„INFORMACJE OGÓLNE DOTYCZĄCE mLEGITYMACJI SZKOLNEJ DLA UCZNIÓW
SZKÓŁ PODSTAWOWYCH I SZKÓŁ PONADPODSTAWOWYCH**

– opublikowanych w Dz.U. z 2018r., poz. 2011

**mLegitymacja szkolna dla uczniów szkół podstawowych i szkół ponadpodstawowych
(wzór nr 22x)**

1. Elementy wizualizacji ważnej mLegitymacji szkolnej na ekranie urządzenia mobilnego:
 - 1) nagłówek zawierający napis: „Legitymacja szkolna”;
 - 2) obszar danych mLegitymacji szkolnej zawierający:
 - a) hologram stanowiący wizerunek orła ustalony dla godła Rzeczypospolitej Polskiej, w którym kolory tła o gradientowym zabarwieniu zmieniają się dynamicznie wraz ze zmianą położenia urządzenia mobilnego w przestrzeni,
 - b) napis „RZECZYPOSPOLITA POLSKA”,
 - c) flagę państwową Rzeczypospolitej Polskiej umieszczoną na tym samym poziomie co hologram, po prawej stronie ekranu, stanowiącą animację imitującą widok flagi powiewającej na wietrze,
 - d) napis „Nr legitymacji: [n]”, w którym [n] stanowi wartość zgodną z numerem wydanej uczniowi legitymacji szkolnej albo e-legitymacji szkolnej. W przypadku ucznia niepełnosprawnego numer jest uzupełniony dodatkowo oznaczeniem „-N,,
 - e) napis „Wydana: [d]”, w którym [d] stanowi wartość zgodną z datą wydania legitymacji szkolnej albo e-legitymacji szkolnej,
 - f) obszar danych ucznia zawierający:
 - kolorowe zdjęcie,
 - imię lub imiona,
 - nazwisko,
 - etykietę zawierającą odpowiednio napis „Uczeń” albo „Uczennica”,
 - napis „Data urodzenia: [d], w którym [d] stanowi wartość zgodną z datą urodzenia,
 - napis „PESEL: [n]”, w którym [n] stanowi wartość zgodną z numerem PESEL,
 - odpowiednio napis „[n] lat” albo „[n] lata”, w którym [n] stanowi wartość zgodną z wiekiem,
 - g) obszar informujący o statusie ważności mLegitymacji szkolnej zawierający:
 - symbol „✓” albo „✗” odpowiednio w przypadku ważnej albo nieważnej mLegitymacji szkolnej,
 - napis „Ważna” albo „Nieważna”,
 - napis „Termin ważności: [d]”, w którym [d] stanowi wartość zgodną z datą ważności legitymacji szkolnej albo e-legitymacji szkolnej,
 - h) obszar danych adresowych ucznia zawierający
 - nagłówek zawierający napis: „Adres zamieszkania”,
 - napis informujący o adresie zamieszkania,
 - i) obszar danych szkoły zawierający:
 - nagłówek zawierający napis „Nazwa i adres szkoły”,

- napis informujący o nazwie szkoły,
 - napis informujący o adresie szkoły,
 - napis informujący o numerze telefonicznym szkoły, stanowiący element funkcjonalny, którego kliknięcie inicjuje połączenie telefoniczne ze szkołą,
 - napis „Dyrektor szkoły: [t]”, w którym [t] stanowi wartość zawierającą imię (imiona) i nazwisko dyrektora szkoły,
- j) napis „Czas okazania [d]”, w którym [d] oznacza datę, godzinę oraz minutę okazania mLegitymacji szkolnej według ustawień daty i czasu w urządzeniu mobilnym,
- k) napis „Poświadcza uprawnienie do ulgowych przejazdów środkami publicznego transportu kolejowego i autobusowego”;
- 3) stopka aplikacji
2. Elementy, ikony i etykiety elementów funkcyjnych, mieszczące się w nagłówku i stopce aplikacji, mogą się różnić zależnie od wersji aplikacji pod względem ilości, wyglądu, kolorystyki i rozmiarów, a tekst etykiet pod względem rodzaju, wielkości i koloru czcionki.

– opublikowanych w Dz.U. z 2019r., poz. 1700

mLegitymacja szkolna dla uczniów szkół podstawowych i szkół ponadpodstawowych (wzór nr 22y)

1. Elementy wizualizacji ważnej mLegitymacji szkolnej na ekranie urządzenia mobilnego:
- 1) nagłówek zawierający napis „Legitymacja szkolna”;
 - 2) obszar danych mLegitymacji szkolnej zawierający:
 - a) hologram stanowiący wizerunek orła ustalony dla godła Rzeczypospolitej Polskiej, w którym kolory tła o gradientowym zabarwieniu zmieniają się dynamicznie wraz ze zmianą położenia urządzenia mobilnego w przestrzeni,
 - b) napis „RZECZPOSPOLITA POLSKA”,
 - c) flagę państwową Rzeczypospolitej Polskiej umieszczoną na tym samym poziomie co hologram, po prawej stronie ekranu, stanowiącą animację imitującą widok flagi powiewającej na wietrze,
 - d) napis „Nr legitymacji: [n]”, w którym [n] stanowi wartość zgodną z numerem wydanej uczniowi legitymacji szkolnej albo e-legitymacji szkolnej. W przypadku ucznia niepełnosprawnego numer jest uzupełniony dodatkowo oznaczeniem „-N”,
 - e) napis „Wydana: [d]”, w którym [d] stanowi wartość zgodną z datą wydania legitymacji szkolnej albo e-legitymacji szkolnej,
 - f) obszar danych ucznia zawierający:
 - kolorowe zdjęcie,
 - imię lub imiona,
 - nazwisko,
 - etykietę zawierającą odpowiednio napis „Uczeń” albo „Uczennica”,
 - napis „Data urodzenia: [d]”, w którym [d] stanowi wartość zgodną z datą urodzenia,
 - napis „PESEL: [n]”, w którym [n] stanowi wartość zgodną z numerem PESEL,
 - odpowiednio napis „[n] lat” albo „[n] lata”, w którym [n] stanowi wartość zgodną z wiekiem,
 - g) obszar informujący o statusie ważności mLegitymacji szkolnej zawierający:

- symbol „✓” albo „X” odpowiednio w przypadku ważnej albo nieważnej mLegitymacji szkolnej, – napis „Ważna” albo „Nieważna”,
 - napis „Termin ważności: [d]”, w którym [d] stanowi wartość zgodną z datą ważności legitymacji szkolnej albo e-legitymacji szkolnej,
- h) obszar danych szkoły zawierający:
- nagłówek zawierający napis „Nazwa i adres szkoły”,
 - napis informujący o nazwie szkoły,
 - napis informujący o adresie szkoły,
 - napis informujący o numerze telefonicznym szkoły, stanowiący element funkcjonalny, którego kliknięcie inicjuje połączenie telefoniczne ze szkołą,
 - napis „Dyrektor szkoły: [t]”, w którym [t] stanowi wartość zawierającą imię (imiona) i nazwisko dyrektora szkoły,
- i) napis „Czas okazania [d]”, w którym [d] oznacza datę, godzinę oraz minutę okazania mLegitymacji szkolnej według ustawień daty i czasu w urządzeniu mobilnym,
- j) napis „Poświadcza uprawnienia do ulgowych przejazdów środkami publicznego transportu zbiorowego kolejowego i autobusowego”;
- 3) stopka aplikacji.
2. Elementy, ikony i etykiety elementów funkcyjnych, mieszczące się w nagłówku i stopce aplikacji, mogą się różnić zależnie od wersji aplikacji pod względem ilości, wyglądu, kolorystyki i rozmiarów, a tekst etykiet pod względem rodzaju, wielkości i koloru czcionki.

– opublikowanych w Dz.U. z 2021r., poz. 1203

mLegitymacja szkolna dla uczniów szkół podstawowych i szkół ponadpodstawowych (wzór nr 22z)

1. Elementy wizualizacji ważnej mLegitymacji szkolnej na ekranie urządzenia mobilnego:
- 1) nagłówek zawierający napis „Legitymacja szkolna”;
 - 2) obszar danych mLegitymacji szkolnej zawierający:
 - a) hologram stanowiący wizerunek orła ustalony dla godła Rzeczypospolitej Polskiej, w którym kolory tła o gradientowym zabarwieniu zmieniają się dynamicznie wraz ze zmianą położenia urządzenia mobilnego w przestrzeni,
 - b) napis „RZECZPOSPOLITA POLSKA”,
 - c) flagę państwową Rzeczypospolitej Polskiej umieszczona na tym samym poziomie co hologram, po prawej stronie ekranu, stanowiącą animację imitującą widok flagi powiewającej na wietrze,
 - d) napis „Nr legitymacji [n]”, w którym [n] stanowi wartość zgodną z numerem wydanej uczniowi legitymacji szkolnej albo e-legitymacji szkolnej. W przypadku ucznia niepełnosprawnego numer jest uzupełniony dodatkowo oznaczeniem „-N”,
 - e) napis „Wydana: [d]”, w którym [d] stanowi wartość zgodną z datą wydania legitymacji szkolnej albo e-legitymacji szkolnej,
 - f) obszar danych ucznia zawierający:
 - kolorowe zdjęcie,
 - imię lub imiona,
 - nazwisko,

- etykietę zawierającą odpowiednio napis „Uczeń” albo „Uczennica”,
 - napis „Data urodzenia: [d]”, w którym [d] stanowi wartość zgodną z datą urodzenia,
 - napis „PESEL: [n]”, w którym [n] stanowi wartość zgodną z numerem PESEL,
 - odpowiednio napis „[n] lat” albo „[n] lata”, w którym [n] stanowi wartość zgodną z wiekiem,
- g) obszar informujący o statusie ważności mLegitymacji szkolnej zawierający:
- symbol „✓” albo „✗” odpowiednio w przypadku ważnej albo nieważnej mLegitymacji szkolnej,
 - napis „Ważna” albo „Nieważna”,
 - napis „Termin ważności: [d]”, w którym [d] stanowi wartość zgodną z datą ważności legitymacji szkolnej albo e-legitymacji szkolnej,
- h) obszar danych szkoły zawierający:
- nagłówek zawierający napis „Nazwa i adres szkoły”,
 - napis informujący o nazwie szkoły,
 - napis informujący o numerze telefonicznym szkoły, stanowiący element funkcjonalny, którego kliknięcie inicjuje połączenie telefoniczne ze szkołą,
 - napis „Dyrektor szkoły: [t]”, w którym [t] stanowi wartość zawierającą imię (imiona) i nazwisko dyrektora szkoły,
- i) napis „Czas okazania [d]”, w którym [d] oznacza datę, godzinę oraz minutę okazania mLegitymacji szkolnej według ustawień daty i czasu w urządzeniu mobilnym,
- j) napis „Poświadcza uprawnienia do ulgowych przejazdów środkami publicznego transportu zbiorowego kolejowego i autobusowego.”;
- 3) stopka aplikacji.
2. Elementy, ikony i etykiety elementów funkcyjnych, mieszczące się w nagłówku i stopce aplikacji, mogą się różnić zależnie od wersji aplikacji pod względem ilości, wyglądu, kolorystyki i rozmiarów, a tekst etykiet pod względem rodzaju, wielkości i koloru czcionki.

INFORMACJE OGÓLNE DOTYCZĄCE WYDAWANIA PRZEZ SZKOŁY ARTYSTYCZNE mLEGITYMACJI SZKOLNYCH

– opublikowanych w Dz.U. z 2020r., poz. 813


mLegitymacja szkolna dla uczniów szkół artystycznych (wzór 22ż)

1. mLegitymacja szkolna jest dokumentem elektronicznym przechowywanym na urządzeniu mobilnym, który posiada następujące elementy warstwy wizualnej:
 - 1) nagłówek zawierający napis „Legitymacja szkolna”;
 - 2) obszar danych mLegitymacji szkolnej zawierający:
 - a) hologram stanowiący wizerunek orła ustalony dla godła Rzeczypospolitej Polskiej, w którym kolory tła o gradientowym zabarwieniu zmieniają się dynamicznie wraz ze zmianą położenia urządzenia mobilnego w przestrzeni,
 - b) napis „RZECZPOSPOLITA POLSKA”,
 - c) flagę państwową Rzeczypospolitej Polskiej umieszczoną na tym samym poziomie co hologram, po prawej stronie ekranu, stanowiącą animację imitującą widok flagi powiewającej na wietrze,

- d) napis „Nr legitymacji: [n]”, w którym [n] stanowi wartość zgodną z numerem wydanej uczniowi legitymacji szkolnej albo e-legitymacji szkolnej. W przypadku ucznia niepełnosprawnego numer jest uzupełniony dodatkowo oznaczeniem „-N”,
 - e) napis „Wydana: [d]”, w którym [d] stanowi wartość zgodną z datą wydania legitymacji szkolnej albo e-legitymacji szkolnej,
 - f) obszar danych ucznia zawierający: – kolorowe zdjęcie, – imię lub imiona, – nazwisko, – etykietę zawierającą odpowiednio napis „Uczeń” albo „Uczennica”, – napis „Data urodzenia: [d]”, w którym [d] stanowi wartość zgodną z datą urodzenia, – napis „PESEL: [n]”, w którym [n] stanowi wartość zgodną z numerem PESEL, – odpowiednio napis „[n] lat” albo „[n] lata”, w którym [n] stanowi wartość zgodną z wiekiem,
 - g) obszar informujący o statusie ważności mLegitymacji szkolnej zawierający: – symbol „✓” albo „X” odpowiednio w przypadku ważnej albo nieważnej mLegitymacji szkolnej, – napis „Ważna” albo „Nieważna”, – napis „Termin ważności: [d]”, w którym [d] stanowi wartość zgodną z datą ważności legitymacji szkolnej albo e-legitymacji szkolnej,
 - h) obszar danych szkoły artystycznej zawierający: – nagłówek zawierający napis „Nazwa i adres szkoły”, – napis informujący o nazwie szkoły artystycznej, – napis informujący o adresie szkoły artystycznej, – napis informujący o numerze telefonicznym szkoły artystycznej, stanowiący element funkcjonalny, którego kliknięcie inicjuje połączenie telefoniczne ze szkołą artystyczną, – napis „Dyrektor szkoły: [t]”, w którym [t] stanowi wartość zawierającą imię (imiona) i nazwisko dyrektora szkoły artystycznej,
 - i) napis „Czas okazania [d]”, w którym [d] oznacza datę, godzinę oraz minutę okazania mLegitymacji szkolnej według ustawień daty i czasu w urządzeniu mobilnym,
 - j) napis „Poświadcza uprawnienia do ulgowych przejazdów środkami publicznego transportu zbiorowego kolejowego i autobusowego”;
- 3) stopkę aplikacji.
2. Elementy, ikony i etykiety elementów funkcyjnych, mieszczące się w nagłówku i stopce aplikacji, mogą się różnić zależnie od wersji aplikacji pod względem ilości, wyglądu, kolorystyki i rozmiarów, a tekst etykiet pod względem rodzaju, wielkości i koloru czcionki.

97. usuwa się w całości dotychczasowy wzór nr 18 do § 15 i 23 „Wzór elektronicznej legitymacji studenckiej w brzmieniu:

„Wzór nr 18 do § 15 i 23 Wzór elektronicznej legitymacji studenckiej



Opis:

1. Legitymacja studencka jest elektroniczną kartą procesorową z interfejsem stykowym określonym

w normach ISO/IEC 7816-2 i ISO/IEC 7816-3. Legitymacja studencka może zawierać również inne interfejsy, w tym interfejs bezstykowy.

2. Blankiet legitymacji studenckiej wykonany jest z materiału laminowanego o wymiarach i właściwościach fizycznych zgodnych z wymaganiami dla kart identyfikacyjnych formatu ID-1 określonymi w normie ISO/IEC 7810, a jego właściwości i odporność muszą być potwierdzone badaniami przeprowadzonymi zgodnie z wieloczęściową normą ISO/IEC 10373.

3. Poddruk blankietu legitymacji studenckiej wykonany w technice offsetowej w standardzie 5 + 4 (CMYKi Pantone 5555 na awersie oraz CMYK na rewersie) chroniony jest zewnętrzną folią laminacyjną.

W procesie zadrukowywania blankietu (poddruk offsetowy) nanoszone są następujące elementy:

- 1) tło z elementami grafiki rastrowej w kolorach CMYK;
 - 2) zabezpieczające elementy wykonane techniką giloszową w formie stylizowanego, powtarzalnego ornamentu geometrycznego wydrukowanego linią o grubości 0,075 pkt w kolorze Pantone 5555 umieszczone na pasie o szerokości 22,7 mm przebiegającym wzdłuż prawego boku legitymacji w odległości 3,8 mm od krawędzi, na całej jej wysokości, włącznie z polem przeznaczonym pod druk zdjęcia;
 - 3) napis „LEGITYMACJA STUDENCKA” wykonany w technice mikrodruku, na białym pasku o szerokości 1 mm przebiegającym poziomo w odległości 1,7 mm od dolnej krawędzi legitymacji, w kolorze czarnym;
 - 4) godło państwowe o wysokości 8,5 mm i napis „RZECZPOSPOLITA POLSKA” wykonany krojem Palm Springs Bold o wielkości 5 pkt, w kolorze czarnym;
 - 5) napisy:
 - a) „LEGITYMACJA STUDENCKA” wykonany krojem Aura Ibis o wielkości 12,5 pkt, w kolorze granatowym (C100, M70, Y25, K20),
 - b) „STUDENT CARD” wykonany krojem Aura Ibis o wielkości 9,7 pkt, w kolorze granatowym (C100, M70, Y25, K20),
 - c) „Wydana:”, „Nr albumu:”, „PESEL:”, „Adres:”, „Legitymacja ważna do:” wykonane krojem Arial Narrow o wielkości 7 pkt, w kolorze czarnym,
 - d) „Poświadcza uprawnienia do 50% ulgi przy przejazdach środkami komunikacji miejskiej, a także uprawnienia do korzystania — do ukończenia 26. roku życia — z ulgowych przejazdów środkami publicznego transportu zbiorowego autobusowego i kolejowego na podstawie odrębnych przepisów”, wykonany krojem Arial Narrow Bold o wielkości 6 pkt, w kolorze czarnym;
 - 6) biały obszar przeznaczony na zdjęcie posiadacza legitymacji studenckiej o wymiarach 20 mm x 25 mm, w odległości 5 mm w poziomie i 23,5 mm w pionie;
 - 7) 12 pól o wymiarach 8 mm x 9 mm, oznaczonych kolejno liczbami od 1 do 12 wykonanymi krojem Arial o wielkości 5 pkt, w kolorze czarnym;
 - 8) obszar biały o wymiarach 30 mm x 21 mm przeznaczony na naniesienie kodu kreskowego — jeżeli w uczelni kod kreskowy nie jest stosowany, obszar może być wykorzystany w sposób określony przez uczelnię.
4. W procesie personalizacji legitymacji studenckiej są nanoszone w sposób zapewniający trwałe i bezpieczne użytkowanie następujące dane:
- 1) kolorowe zdjęcie posiadacza legitymacji o wymiarach 20 mm x 25 mm w rozdzielczości co najmniej 300 dpi;
 - 2) nazwa uczelni wykonana krojem Arial Narrow Bold o wielkości 7 pkt, w dwóch lub trzech

- wierszach, do 30 znaków w wierszu, wyjustowana do prawej strony; notacja: „Pierwsze Litery Wielkie”; pozycjonowanie: 27,2 mm w poziomie, licząc od prawej krawędzi bloku tekstu, 6,2 mm w pionie, licząc od górnej krawędzi bloku tekstu, w kolorze czarnym;
- 3) imię do 24 znaków oraz nazwisko w dwóch wierszach, do 28 znaków każdy, wykonane krojem Arial Narrow o wielkości 8 pkt, wyjustowane centralnie; notacja: „Pierwsze Litery Wielkie”; pozycjonowanie: oś pionowa tekstu 43,6 mm w poziomie i 24 mm w pionie, licząc od górnej krawędzi bloku tekstu, w kolorze czarnym,
 - 4) adres wykonany krojem Arial Narrow o wielkości 7 pkt, w dwóch wierszach, do 40 znaków każdy, wyjustowany do strony lewej, w kolorze czarnym; notacja adresu: „Pierwsze Litery Wielkie”; pozycjonowanie: 70 mm w poziomie, licząc od lewej krawędzi bloku tekstu, 36,5 mm w pionie, licząc od górnej krawędzi bloku tekstu;
 - 5) data wydania wykonana krojem Arial Narrow o wielkości 7 pkt, w kolorze czarnym;
 - 6) nr albumu wykonany krojem Arial Narrow o wielkości 7 pkt, w kolorze czarnym;
 - 7) numer PESEL (dla obcokrajowców data urodzenia w formacie rmmdd00000, kodowanie tysięcy i setek lat zgodnie z zasadami systemu PESEL) wykonany krojem Arial Narrow o wielkości 7 pkt, w kolorze czarnym;
 - 8) kod kreskowy (opcjonalnie) w kolorze czarnym.
5. Wszystkie parametry pozycjonowania liczone są do prawego górnego rogu karty.
 6. Podczas etapu personalizacji graficznej dane są zapisywane w układzie scalonym karty.
 7. Struktura danych zawartych w układzie scalonym legitymacji studenckiej jest zgodna z normą ISO/IEC 7816-4.
 8. Polecenia i odpowiedzi przesyłane podczas komunikacji karty z infrastrukturą informatyczną powinny mieć strukturę zgodną z APDU określoną w normie ISO/IEC 7816-4.
 9. Legitymacja studencka zawiera w pamięci obowiązkowo plik DF.SELS oraz dwa pliki potomne: EF.CERT i EF.ELS. Plik DF.SELS jest dostępny za pomocą polecenia SELECT FILE bezpośrednio po resecie karty.
 10. Dane związane z legitymacją studencką powinny być zlokalizowane w pliku dedykowanym DF.SELS, którego nazwa jest zarejestrowanym w Polskim Komitecie Normalizacyjnym identyfikatorem aplikacji określonym zgodnie z normą ISO/IEC 7816-5+A1. Własne rozszerzenie identyfikatora aplikacji (PIX) dla elektronicznej legitymacji studenckiej jest równe „01 01” (zapis w systemie szesnastkowym).
 11. Plik DF.SELS musi być dostępny bezpośrednio po resecie karty elektronicznej za pomocą polecenia wyboru, którego parametrem jest pełna nazwa tego pliku (AID wraz z rozszerzeniem).
 12. Obligatoryjnymi potomnymi plikami elementarnymi dla pliku DF.SELS są dwa pliki o przezroczystej strukturze binarnej:
 - 1) plik EF.CERT o dwubajtowym identyfikatorze „00 01” (zapis w systemie szesnastkowym), zawierający kwalifikowany certyfikat w rozumieniu ustawy z dnia 18 września 2001 r. o podpisie elektronicznym (Dz. U. Nr 130, poz. 1450, z późn. zm.1)), w którym:
 - a) w polu „właściciel certyfikatu” w atrybucie „nazwa powszechna” zawarto sformułowanie: „osoba upoważniona do wystawiania legitymacji studenckiej” oraz w polu tym znajdują się również następujące atrybuty: „nazwa organizacji”, „nazwa województwa”, „nazwa miejscowości” i „adres”, które dotyczą uczelni,
 - b) znajduje się krytyczne rozszerzenie „deklaracja wydawcy certyfikatu kwalifikowanego” (ang. qcStatements) wskazujące, że właściciel certyfikatu, składając podpis elektroniczny weryfikowany za pomocą tego certyfikatu, działa jako przedstawiciel osoby prawnej —

uczelni;

- 2) plik EF.ELS o dwubajtowym identyfikatorze „00 02” (zapis w systemie szesnastkowym) zawierający wiadomość w formacie zgodnym ze specyfikacją techniczną ETSI TS 101 733, o której mowa w § 49 ust. 2 pkt 3 rozporządzenia Rady Ministrów z dnia 7 sierpnia 2002r. w sprawie określenia warunków technicznych i organizacyjnych dla kwalifikowanych podmiotów świadczących usługi certyfikacyjne, polityk certyfikacji dla kwalifikowanych certyfikatów wydawanych przez te podmioty oraz warunków technicznych dla bezpiecznych urządzeń służących do składania i weryfikacji podpisu elektronicznego (Dz. U. Nr 128, poz. 1094), podpisaną bezpiecznym podpisem elektronicznym w rozumieniu ustawy z dnia 18 września 2001 r. o podpisie elektronicznym, weryfikowanym certyfikatem, o którym mowa w pkt 1, przy czym:
- a) format podpisanej wiadomości to „podstawowy podpis elektroniczny” (ang. Basic Electronic Signature), w którym eContentType wewnątrz struktury SignedData zawiera id-SELSInfo o następującym identyfikatorze obiektu: id-SELSInfo OBJECT IDENTIFIER ::= iso(1) member-body(2) pl(616) organization(1) gov(101) moneas(4) pki(1) sels(1) 1,
- b) podpisywane dane (SELSInfo) są umieszczone w eContent wewnątrz struktury SignedData i mają następującą składnię:

SELSInfo ::= SEQUENCE

Wersja	INTEGER v1(1)
numerSeryjnyUkladu	PrintableString (SIZE (8..16)),
nazwaUczelni	UTF8String (SIZE (1..128)),
nazwiskoStudenta	SEQUENCE OF
	UTF8String (SIZE (1..28)),
imionaStudenta	SEQUENCE OF
	UTF8String (SIZE (1..24)),
numerAlbumu	PrintableString (SIZE (1..16)),
numerEdycji	PrintableString (SIZE (1)),
numerPesel	PrintableString (SIZE (11)),
dataWaznosci	GeneralizedTime,

określoną za pomocą notacji ASN.1 opisanej w normie ISO/IEC 8824; poszczególne pola należy interpretować następująco:

- wersja zawiera numer wersji struktury podpisywanych danych; pole to umożliwi łatwe rozpoznawanie ewentualnych nowych wersji struktur danych zawartych w elektronicznej legitymacji studenckiej,
- numerSeryjnyUkladu to unikatowy numer nadawany przez producenta układu scalonego zapisany w formacie heksadecymalnym; w momencie tworzenia podpisu aplikacja podpisująca dokonuje jego odczytu z układu elektronicznego karty,
- nazwaUczelni to oficjalnie zarejestrowana nazwa uczelni,
- nazwiskoStudenta to dane zgodne z informacją wpisaną do dowodu osobistego lub paszportu studenta,
- imionaStudenta to dane zgodne z informacją wpisaną do dowodu osobistego lub paszportu studenta,
- numerAlbumu, o którym mowa w § 3 ust. 2 rozporządzenia,

- numerEdycji jest literowym oznaczeniem egzemplarza legitymacji o tym samym numerze albumu; pierwszy egzemplarz jest oznaczony literą A, kolejne literami B, C, D...
 - numerPesel to numer z Powszechnego Elektronicznego Systemu Ewidencji Ludności studenta,
 - dataWaznosc to data, po upływie której dana legitymacja studencka traci ważność, jest modyfikowana co semestr,
- c) w formie podpisanej wiadomości zostaną umieszczone, jako podpisane atrybuty:
- atrybuty obligatoryjne według specyfikacji technicznej ETSI TS 101 733 oraz
 - atrybuty dodatkowe: „deklarowany czas złożenia podpisu” (ang. signing-time), zawierający czas złożenia podpisu kodowany zgodnie z typem GeneralizedTime; czas ten nie może być wcześniejszy niż 9 miesięcy od daty zawartej w polu dataWaznosc, o którym mowa w lit. b, oraz „rodzaj zobowiązania” zawierający identyfikator obiektu: commitmentType OBJECT IDENTIFIER ::= iso(1) member-body(2) us(840) rsadsi(113549) pkcs(1) 9 16 6 5, wskazujący, że podpisujący zaaprobował podpisywane dane.

WZÓR HOLOGRAMU



Wzór opublikowany w Dz. U. z 2016r., poz. 1554

Legitymacje studenckie wydane przed dniem 1 października 2018 r. zachowują ważność na zasadach dotychczasowych Od dnia 1 października 2018 r. do dnia 30 czerwca 2019 r. można wydawać legitymacje studenckie wg powyższego wzoru oraz potwierdzać ich ważność (Dz. U z 2018 r. poz. 1669 - art. 278)

OPIS HOLOGRAMU:

1. Hologram o wymiarach 10 mm x 9 mm i grubości 10 µm lub innej, na tyle małej, że przy próbie odklejenia hologram ulega samodestrukcji, trójwarstwowy, przy czym środkowa (wewnętrzna) warstwa jest metalowa, wykonany w technice 2D/3D, z wizerunkiem orła ustalonym dla godła Rzeczypospolitej Polskiej.
2. Na hologram, w sposób trwały i nieusuwalny, nanosi się: 1) datę ważności (w formacie: dd-mm-rr) techniką grawerowania laserowego lub równoważną bez naruszenia warstwy wierzchniej hologramu, w środkowej (wewnętrznej), metalowej warstwie hologramu; 2) kod w formacie XXX00001, przy czym 3 pierwsze cyfry stanowią numer będący oznaczeniem uczelni, a 5 kolejnych cyfr stanowi kolejny numer hologramu.
3. Dodatkowe zabezpieczenia w matrycy:
 - 1) hologram o minimalnej gęstości optycznej 254000 DPI z nanotekstami;
 - 2) matryca w technologii e-beam lub równoważnej”;

98. usuwa się w całości w całości dotychczasowy wzór nr 18a do § 15 i 23 „Wzór elektronicznej legitymacji studenckiej w brzmieniu:

„Wzór nr 18a do § 15 i 23 Wzór elektronicznej legitymacji studenckiej



Opis:

1. Legitymacja studencka jest elektroniczną kartą procesorową z interfejsem stykowym określonym w normach ISO/IEC 7816-2 i ISO/IEC 7816-3. Legitymacja studencka może zawierać również inne interfejsy, w tym interfejs bezstykowy.
2. Blankiet legitymacji studenckiej wykonany jest z materiału laminowanego o wymiarach i właściwościach fizycznych zgodnych z wymaganiami dla kart identyfikacyjnych formatu ID-1 określonymi w normie ISO/IEC 7810, a jego właściwości i odporność muszą być potwierdzone badaniami przeprowadzonymi zgodnie z wieloczęściową normą ISO/IEC 10373.
3. Poddruk blankietu legitymacji studenckiej wykonany w technice offsetowej w standardzie 5 + 4 (CMYK i Pantone 5555 na awersie oraz CMYK na rewersie) chroniony jest zewnętrzną folią laminacyjną. W procesie zadrukowywania blankietu (poddruk offsetowy) nanoszone są następujące elementy:
 - 1) tło z elementami grafiki rastrowej w kolorach CMYK;
 - 2) zabezpieczające elementy wykonane techniką giloszową w formie stylizowanego, powtarzalnego ornamentu geometrycznego wydrukowanego linią o grubości 0,075 pkt w kolorze Pantone 5555 umieszczone na pasie o szerokości 22,7 mm przebiegającym wzdłuż prawego boku legitymacji w odległości 3,8 mm od krawędzi, na całej jej wysokości, włącznie z polem przeznaczonym pod druk zdjęcia;
 - 3) napis „LEGITYMACJA STUDENCKA” wykonany w technice mikrodruku, na białym pasku o szerokości 1 mm przebiegającym poziomo w odległości 1,7 mm od dolnej krawędzi legitymacji, w kolorze czarnym;
 - 4) wizerunek orła ustalony dla godła Rzeczypospolitej Polskiej o wysokości 8,5 mm i napis „RZECZPOSPOLITA POLSKA” wykonany krojem Palm Springs Bold o wielkości 5 pkt, w kolorze czarnym;
 - 5) napisy:
 - a) „LEGITYMACJA STUDENCKA” wykonany krojem Aura Ibis o wielkości 12,5 pkt, w kolorze granatowym (C100, M70, Y25, K20),
 - b) „STUDENT CARD” wykonany krojem Aura Ibis o wielkości 9,7 pkt, w kolorze granatowym (C100, M70, Y25, K20),
 - c) „Wydana:”, „Nr albumu:”, „PESEL:”, „Legitymacja ważna do:” wykonane krojem Arial Narrow

- o wielkości 7 pkt, w kolorze czarnym,
- d) „Poświadcza uprawnienia do 50% ulgi przy przejazdach środkami komunikacji miejskiej, a także uprawnienia do korzystania – do ukończenia 26. roku życia – z ulgowych przejazdów środkami publicznego transportu zbiorowego autobusowego i kolejowego na podstawie odrębnych przepisów.” wykonany krojem Arial Narrow Bold o wielkości 6 pkt, w kolorze czarnym;
 - 6) biały obszar przeznaczony na zdjęcie posiadacza legitymacji studenckiej o wymiarach 20 mm x 25 mm, w odległości 5 mm w poziomie i 23,5 mm w pionie;
 - 7) 12 pól o wymiarach 8 mm x 9 mm, oznaczonych kolejno liczbami od 1 do 12 wykonanymi krojem Arial o wielkości 5 pkt, w kolorze czarnym;
 - 8) biały obszar o wymiarach 30 mm x 21 mm przeznaczony na naniesienie kodu kreskowego – jeżeli w uczelni kod kreskowy nie jest stosowany, obszar może być wykorzystany w sposób określony przez uczelnię
4. W procesie personalizacji legitymacji studenckiej są nanoszone w sposób zapewniający trwałe i bezpieczne użytkowanie następujące dane:
- 1) kolorowe zdjęcie posiadacza legitymacji o wymiarach 20 mm x 25 mm w rozdzielczości co najmniej 300 dpi;
 - 2) nazwa uczelni wykonana krojem Arial Narrow Bold o wielkości 7 pkt, w dwóch lub trzech wierszach, do 30 znaków w wierszu, wyjustowana do prawej strony; notacja: „pierwsze litery wielkie”; pozycjonowanie: 27,2 mm w poziomie, licząc od prawej krawędzi bloku tekstu, 6,2 mm w pionie, licząc od górnej krawędzi bloku tekstu, w kolorze czarnym; \
 - 3) imię do 24 znaków oraz nazwisko w dwóch wierszach, do 28 znaków każdy, wykonane krojem Arial Narrow o wielkości 8 pkt, wyjustowane centralnie; notacja: „pierwsze litery wielkie”; pozycjonowanie: oś pionowa tekstu 43,6 mm w poziomie i 24 mm w pionie, licząc od górnej krawędzi bloku tekstu, w kolorze czarnym;
 - 4) data wydania wykonana krojem Arial Narrow o wielkości 7 pkt, w kolorze czarnym;
 - 5) nr albumu wykonany krojem Arial Narrow o wielkości 7 pkt, w kolorze czarnym;
 - 6) numer PESEL (dla obcokrajowców data urodzenia w formacie rmmdd00000, kodowanie tysięcy i setek lat zgodnie z zasadami systemu PESEL) wykonany krojem Arial Narrow o wielkości 7 pkt, w kolorze czarnym;
 - 7) kod kreskowy (opcjonalnie) w kolorze czarnym.
5. Wszystkie parametry pozycjonowania liczone są do prawego górnego rogu karty.
6. Podczas etapu personalizacji graficznej dane są zapisywane w układzie scalonym karty.
7. Struktura danych zawartych w układzie scalonym legitymacji studenckiej jest zgodna z normą ISO/IEC 7816-
8. Polecenia i odpowiedzi przesyłane podczas komunikacji karty z infrastrukturą informatyczną powinny mieć strukturę zgodną z APDU określoną w normie ISO/IEC 7816-4.
9. Legitymacja studencka zawiera w pamięci obowiązkowo plik DF.SELS oraz dwa pliki potomne: EF.CERT i EF.ELS. Plik DF.SELS jest dostępny za pomocą polecenia SELECT FILE bezpośrednio po resecie karty.
10. Dane związane z legitymacją studencką powinny być zlokalizowane w pliku dedykowanym DF.SELS, którego nazwa jest zarejestrowanym w Polskim Komitecie Normalizacyjnym identyfikatorem aplikacji określonym zgodnie z normą ISO/IEC 7816-5+A1. Własne rozszerzenie identyfikatora aplikacji (PIX) dla elektronicznej legitymacji studenckiej jest równe „01 01” (zapis w systemie szesnastkowym).

11. Plik DF.SELS musi być dostępny bezpośrednio po resecie karty elektronicznej za pomocą polecenia wyboru, którego parametrem jest pełna nazwa tego pliku (AID wraz z rozszerzeniem).

12. Obligatoryjnymi potomnymi plikami elementarnymi dla pliku DF.SELS są dwa pliki o przezroczystej strukturze binarnej:

- 1) plik EF.CERT o dwubajtowym identyfikatorze „00 01” (zapis w systemie szesnastkowym), zawierający kwalifikowany certyfikat podpisu elektronicznego, w którym:
 - a) w polu „właściciel certyfikatu” w atrybucie „nazwa powszechna” zawarto sformułowanie: „osoba upoważniona do wystawiania legitymacji studenckiej” oraz w polu tym znajdują się również następujące atrybuty: „nazwa organizacji”, „nazwa województwa”, „nazwa miejscowości” i „adres”, które dotyczą uczelni,
 - b) znajduje się krytyczne rozszerzenie „deklaracja wydawcy certyfikatu kwalifikowanego” (ang. qcStatements) wskazujące, że właściciel certyfikatu, składając podpis elektroniczny weryfikowany za pomocą tego certyfikatu, działa jako przedstawiciel osoby prawnej – uczelni;
- 2) plik EF.ELS o dwubajtowym identyfikatorze „00 02” (zapis w systemie szesnastkowym) zawierający wiadomość w formacie zgodnym ze specyfikacją techniczną ETSI TS 101 733, opatrzoną kwalifikowanym podpisem elektronicznym, przy czym:
 - a) format podpisanej wiadomości to „podstawowy podpis elektroniczny” (ang. Basic Electronic Signature), w którym eContentType wewnątrz struktury SignedData zawiera id-SELSInfo o następującym identyfikatorze obiektu: id-SELSInfo OBJECT IDENTIFIER ::= iso(1) member-body(2) pl(616) organization(1) gov(101) moneas(4) pki(1) sels(1) 1,
 - b) podpisywane dane (SELSInfo) są umieszczone w eContent wewnątrz struktury SignedData i mają następującą składnię:

selsinfo ::= seQUENCE

wersja	integReR v1(1)
numerseryjnyukladu	printablestring (size (8..16)),
nazwauczelni	utf8string (size (1..128)),
nazwiskostudenta	sequence of utf8string (size (1..28)),
imionastudenta	sequence of utf8string (size (1..24)),
numeralbumu	printablestring (size (1..16)),
numeredycji	printablestring (size (1)),
numerpesel	printablestring (size (11)),
datawaznosci	generalizedtime,

określoną za pomocą notacji ASN.1 opisanej w normie ISO/IEC 8824; poszczególne pola należy interpretować następująco:

- wersja zawiera numer wersji struktury podpisywanych danych; pole to umożliwi łatwe rozpoznawanie ewentualnych nowych wersji struktur danych zawartych w elektronicznej legitymacji studenckiej,
- numerSeryjnyUkladu to unikatowy numer nadawany przez producenta układu scalonego zapisany w formacie heksadecymalnym; w momencie tworzenia podpisu aplikacja podpisująca dokonuje jego odczytu z układu elektronicznego karty, – nazwaUczelni to oficjalnie zarejestrowana nazwa uczelni,
- nazwiskoStudenta to dane zgodne z informacją wpisaną do dowodu osobistego lub paszportu studenta,

- imionaStudenta to dane zgodne z informacją wpisaną do dowodu osobistego lub paszportu studenta,
 - numerAlbumu to nadany studentowi numer, o którym mowa w § 14 ust. 1 rozporządzenia,
 - numerEdycji to literowe oznaczenie egzemplarza legitymacji o tym samym numerze albumu; pierwszy egzemplarz jest oznaczony literą A, kolejne literami B, C, D...,
 - numerPesel to numer studenta z Powszechnego Elektronicznego Systemu Ewidencji Ludności,
 - dataWaznosci to data, po upływie której dana legitymacja studencka traci ważność; jest modyfikowana co semestr przez umieszczenie w kolejno oznaczonych polach legitymacji hologramu określonego w załączniku nr 2 do rozporządzenia,
- c) w formie podpisanej wiadomości zostaną umieszczone, jako podpisane atrybuty:
- atrybuty obligatoryjne według specyfikacji technicznej ETSI TS 101 733 oraz
 - atrybuty dodatkowe: „deklarowany czas złożenia podpisu” (ang. signing-time), zawierający czas złożenia podpisu kodowany zgodnie z typem GeneralizedTime; czas ten nie może być wcześniejszy niż 9 miesięcy od daty zawartej w polu dataWaznosci, o którym mowa w lit. b, oraz „rodzaj zobowiązania” zawierający identyfikator obiektu: commitmentType OBJECT IDENTIFIER ::= iso(1) member-body(2) us(840) rsadsi(113549) pkcs(1) 9 16 6 5, wskazujący, że podpisujący zaakceptował podpisane dane.

OPIS HOLOGRAMU:

1. Hologram o wymiarach 10 mm x 9 mm i grubości 10 µm lub innej, na tyle małej, że przy próbie odklejenia hologram ulega samodestrukcji, trójwarstwowy, przy czym środkowa (wewnętrzna) warstwa jest metalowa, wykonany w technice 2D/3D, z wizerunkiem orła ustalonym dla godła Rzeczypospolitej Polskiej.
2. Na hologram, w sposób trwały i nieusuwalny, nanosi się: 1) datę ważności (w formie: dd-mm-rr) techniką grawerowania laserowego lub równoważną bez naruszenia warstwy wierzchniej hologramu, w środkowej (wewnętrznej), metalowej warstwie hologramu; 2) kod w formie XXX00001, przy czym 3 pierwsze cyfry stanowią numer będący oznaczeniem uczelni, a 5 kolejnych cyfr stanowi kolejny numer hologramu.
3. Dodatkowe zabezpieczenia w matrycy: 1) hologram o minimalnej gęstości optycznej 254000 DPI z nanotekstami; 2) matryca w technologii e-beam lub równoważnej.

(Wzór opublikowany w Dz. U. z 2018r., poz. 1861)


Ważność elektronicznych legitymacji studenckich wydanych do dnia 30 czerwca 2019 roku (wzór nr 18 i 18a), potwierdza się co semestr, począwszy od roku akademickiego 2019/2020 przez aktualizację danych w układzie elektronicznym oraz umieszczenie w kolejno oznaczonych polach legitymacji hologramu, sporządzonego zgodnie z Dz.U. 2018, poz. 1861. Legitymacja zachowuje ważność do dnia ukończenia studiów”;

99. dotychczasowy wzór nr 18b do § 15 i 23 „Wzór elektronicznej legitymacji studenckiej”:

- 1) zastępuje się zapisem w brzmieniu: „Wzór nr 23 do § 16 i § 26 Wzór elektronicznej legitymacji studenckiej” oznaczając go odpowiednio jako wzór nr 23 (1) - 23 (5) ;
- 2) nowy wzór nr 23 do § 16 i § 26 zastępuje się odpowiednio nowym wzorem – wzór w załączeniu;

100. dotychczasowy wzór 18c do § 15 i 23 „Wzór mLegitymacji studenckiej”:
- 1) zastępuje się zapisem w brzmieniu: „Wzór nr 23a do § 16 i § 26 Wzór mLegitymacji studenckiej”;
 - 2) nowy wzór nr 23a do § 16 i § 26 zastępuje się odpowiednio nowym wzorem – wzór w załączeniu;
101. dotychczasowy wzór 20 do § 15 „Wzór legitymacji osoby niepełnosprawnej, która nie ukończyła 16 roku życia”:
- 1) zastępuje się zapisem w brzmieniu: „Wzór nr 24 do § 16 Wzór legitymacji osoby niepełnosprawnej, która nie ukończyła 16 roku życia”;
 - 2) pod grafikami wzoru legitymacji zapis w brzmieniu: „Legitymacje wydane przed 28 lipca 2003r. zachowują ważność na czas w nich określony” zastępuje się zapisem w brzmieniu: „Legitymacje według tego wzoru zachowują ważność na czas w nich określony”;
 - 3) pod grafikami wzoru legitymacji zapis w nawiasie w brzmieniu: „opublikowana” zastępuje się zapisem w brzmieniu: „Wzór opublikowany”;
102. dodaje się nowy wzór nr 24a do § 16 „Wzór legitymacji osoby niepełnosprawnej, która nie ukończyła 16 roku życia – wzór w załączeniu;
103. dotychczasowy wzór 19 do § 15 „Wzór legitymacji dokumentującej niepełnosprawność”:
- 1) zastępuje się zapisem w brzmieniu: „Wzór nr 24b do § 16 Wzór legitymacji osoby niepełnosprawnej, która nie ukończyła 16 roku życia”;
 - 2) nad grafikami wzoru legitymacji dodaje się zapis w brzmieniu: „strona 1” (nad lewą górną grafiką) oraz zapis w brzmieniu: „strona 2” (nad prawą górną grafiką);
104. dotychczasowy wzór 22 do § 15, 18 i 20 „Wzór legitymacji osoby niepełnosprawnej”:
- 1) zastępuje się zapisem w brzmieniu: „Wzór nr 25 do § 16, § 19 i § 22 Wzór legitymacji dokumentującej stopień niepełnosprawności”;
 - 2) pod grafikami wzoru legitymacji zapis w brzmieniu: „Legitymacje wydane przed 28 lipca 2003r. zachowują ważność na czas w nich określony” zastępuje się zapisem w brzmieniu: „Legitymacje według tego wzoru zachowują ważność na czas w nich określony”;
 - 3) pod grafikami wzoru legitymacji zapis w nawiasie w brzmieniu: „opublikowana” zastępuje się zapisem w brzmieniu: „Wzór opublikowany”;
105. dodaje się nowy wzór nr 25a do § 16, § 19 i § 22 „Wzór legitymacji dokumentującej stopień niepełnosprawności – wzór w załączeniu;
106. dotychczasowy wzór 21 do § 15 „Wzór legitymacji dokumentującej stopień niepełnosprawności”:
- 1) zastępuje się zapisem w brzmieniu: „Wzór nr 25b do § 16, § 19 i § 22 Wzór legitymacji dokumentującej stopień niepełnosprawności”;
 - 2) pod grafikami wzoru legitymacji zapis w nawiasie w brzmieniu: „wg” zastępuje się zapisem w brzmieniu: „według”;
107. usuwa się w całości dotychczasowy wzór nr 21a do § 15, 18 i 20 „Wzór legitymacji dokumentującej stopień niepełnosprawności” w brzmieniu:
- „Wzór nr 21a do § 15, 18 i 20 Wzór legitymacji dokumentującej stopień niepełnosprawności

awers



rewers



Opis:

1. 1.1. Legitymacja ma formę spersonalizowanej karty (układ poziomy) o wymiarach 54 × 85,6 mm.
2. 1.2. Karta jest wykonana z poliwęglanu.
3. 1.3. Legitymacja ma dwie strony zawierające elementy zabezpieczające dokument przed sfalszowaniem i podrobieniem.
4. 2.1. Tło awersu legitymacji jest wykonane techniką offsetową.
5. 2.2. Na awersie legitymacji znajdują się:
 - tło w kolorze niebiesko-szarym z liniami gilozowymi, powtarzającym się tekstem w tle LEGITYMACJA OSOBY NIEPEŁNOSPRAWNEJ oraz mikrotekstami,
 - napis: „LEGITYMACJA OSOBY NIEPEŁNOSPRAWNEJ” (w języku francuskim CARTE D’IDENTITÉ D’UNE PERSONNE HANDICAPÉE oraz w języku angielskim DISABLED PERSON IDENTIFICATION CARD),
 - napis LON na tle niebieskiego prostokąta, w którym w literę „O” wkomponowano wizerunek osoby na wózku inwalidzkim,
 - obszar przeznaczony na fotografię posiadacza dokumentu o wymiarach 25 x 30 mm (tło jasnobiałe), odzwierciedlającą aktualny wizerunek osoby, w chwili składania wniosku o wydanie legitymacji, przedstawiający osobę bez nakrycia głowy i okularów z ciemnymi szklami (w przypadku osoby z wrodzonymi lub nabytymi wadami narządu wzroku fotografia może przedstawiać osobę w okularach z ciemnymi szklami, a w przypadku osoby noszącej nakrycie głowy zgodnie z zasadami swojego wyznania, fotografia może przedstawiać osobę z nakryciem głowy, pod warunkiem że fotografie takie są zamieszczone w dokumencie potwierdzającym tożsamość tych osób),
 - napis: „IMIĘ”,
 - napis: „NAZWISKO”,
 - napis: „PESEL”,
 - napis: „TERMIN WAŻNOŚCI LEGITYMACJI”,
 - piktogramy oznaczające niepełnosprawności.
6. 2.3. Tło rewersu legitymacji jest wykonane techniką offsetową.
7. 2.4. Na rewersie legitymacji znajdują się:
 - tło w kolorze niebiesko-szarym z liniami gilozowymi, powtarzającym się tekstem w tle LEGITYMACJA OSOBY NIEPEŁNOSPRAWNEJ oraz mikrotekstami,
 - napis LON na tle niebieskiego prostokąta, w którym w literę „O” wkomponowano wizerunek osoby na wózku inwalidzkim,

- nazwa powiatowego zespołu do spraw orzekania o niepełnosprawności,
- dziewięciocyfrowy indywidualny numer nadany legitymacji, oddzielony ukośnikiem prawnym od czterocyfrowego numeru, oznaczającego kod powiatowego zespołu do spraw orzekania o niepełnosprawności, który wystawił legitymację,
- wpisywane za pomocą fotokodu (kod QR): nr PESEL i nr legitymacji, a na wniosek osoby zainteresowanej,
- stopień niepełnosprawności oraz symbol przyczyny niepełnosprawności,
- skrót „LON” pisany alfabetem Braille’a,
- piktogramy oznaczające niepełnosprawności,
- element wykonany farbą optycznie zmienną w postaci mapy Polski z wybranym tekstem LON

Legitymacje wg tego wzoru zachowują ważność na czas na nich określony.

(Wzór opublikowany w Dz. U. z 2017r., poz. 1541)”;

108. dotychczasowy wzór nr 21b do § 15, 18 i 20 „Wzór elektronicznej legitymacji dokumentującej stopień niepełnosprawności”:

- 1) **zastępuje się zapisem w brzmieniu: „Wzór nr 25c do § 16, § 19 i § 22 Wzór elektronicznej legitymacji dokumentującej stopień niepełnosprawności”** oznaczając go odpowiednio jako wzór nr 25c (1) – 25c (2);
- 2) **nowy wzór nr 25c do § 16, § 19 i § 22 zastępuje się odpowiednio nowym wzorem** – wzór w załączeniu;

109. dotychczasowy wzór nr 24 do § 15, 18 i 20 „Wzór legitymacji osoby niepełnosprawnej”:

- 1) **zastępuje się zapisem w brzmieniu: „Wzór nr 25d do § 16, § 19 i § 22 Wzór legitymacji osoby niepełnosprawnej”:**
- 2) **pod grafikami wzoru legitymacji zapis w brzmieniu: „Legitymacje wydane przed 28 lipca 2003r. zachowują ważność na czas w nich określony”** **zastępuje się zapisem w brzmieniu: „Legitymacje według tego wzoru zachowują ważność na czas w nich określony”;**
- 3) **pod grafikami wzoru legitymacji zapis w nawiasie w brzmieniu: „opublikowana”** **zastępuje się zapisem w brzmieniu: „Wzór opublikowany”;**

110. dotychczasowy wzór nr 25 do § 15, 18 i 20 „Wzór legitymacji osoby niepełnosprawnej”:

- 1) **zastępuje się zapisem w brzmieniu: „Wzór nr 25e do § 16, § 19 i § 22 Wzór legitymacji osoby niepełnosprawnej”:**
- 2) **pod grafikami wzoru legitymacji zapis w brzmieniu: „Legitymacje wydane przed 28 lipca 2003r. zachowują ważność na czas w nich określony”** **zastępuje się zapisem w brzmieniu: „Legitymacje według tego wzoru zachowują ważność na czas w nich określony”;**

111. dotychczasowy wzór nr 23 do § 15 i 20 „Wzór legitymacji osoby niepełnosprawnej”:

- 1) **zastępuje się zapisem w brzmieniu: „Wzór nr 25f do § 16 i § 22 Wzór legitymacji dokumentującej niepełnosprawność”:**
- 2) **nad grafikami wzoru legitymacji dodaje się zapis w brzmieniu: „strona 1” (nad lewą górną grafiką) oraz zapis w brzmieniu: „strona 2” (nad prawą górną grafiką);**
- 3) **pod grafikami wzoru legitymacji zapis w brzmieniu: „Legitymacje wydane przed 28 lipca 2003r. zachowują ważność na czas w nich określony”** **zastępuje się zapisem w brzmieniu: „Legitymacje według tego wzoru zachowują ważność na czas w nich określony”;**

4) pod grafikami wzoru legitymacji zapis w nawiasie w brzmieniu: „opublikowana” zastępuje się zapisem w brzmieniu: „Wzór opublikowany”;

112. usuwa się w całości dotychczasowy wzór nr 21c do § 15 „Wzór legitymacji dokumentującej niepełnosprawność” w brzmieniu:

„Wzór nr 21c do § 15 Wzór legitymacji dokumentującej niepełnosprawność

awers



rewers



Opis:

1. 1.1. Legitymacja ma formę spersonalizowanej karty (układ poziomy) o wymiarach 54 × 85,6 mm.
2. 1.2. Karta jest wykonana z poliwęglanu.
3. 1.3. Legitymacja ma dwie strony zawierające elementy zabezpieczające dokument przed sfalszowaniem i podrobieniem.
4. 2.1. Tło awersu legitymacji jest wykonane techniką offsetową
5. 2.2. Na awersie legitymacji znajdują się:
 - tło w kolorze niebiesko-szarym z liniami gilozowymi, powtarzającym się tekstem w tle LEGITYMACJA OSOBY NIEPEŁNOSPRAWNEJ oraz mikro-tekstami,
 - napis: „LEGITYMACJA OSOBY NIEPEŁNOSPRAWNEJ” (w języku francuskim CARTE D'IDENTITÉ D'UNE PERSONNE HANDICAPÉE oraz w języku angielskim DISABLED PERSON IDENTIFICATION CARD),
 - napis LON na tle niebieskiego prostokąta, w którym w literę „O” wkomponowano wizerunek osoby na wózku inwalidzkim,
 - obszar przeznaczony na fotografię posiadacza dokumentu o wymiarach 25 × 30 mm (tło jasno-białe), odzwierciedlającą aktualny wizerunek osoby, w chwili składania wniosku o wydanie legitymacji, przedstawiający osobę bez nakrycia głowy i okularów z ciemnymi szklami (w przypadku osoby z wrodzonymi lub nabytymi wadami narządu wzroku fotografia może przedstawiać osobę w okularach z ciemnymi szklami, a w przypadku osoby noszącej nakrycie głowy zgodnie z zasadami swojego wyznania, fotografia może przedstawiać osobę z nakryciem głowy, pod warunkiem że fotografie takie są zamieszczone w dokumencie potwierdzającym tożsamość tych osób),
 - napis: „IMIĘ”,
 - napis: „NAZWISKO”,
 - napis: „PESEL”,
 - napis: „TERMIN WAŻNOŚCI LEGITYMACJI”,
 - piktogramy oznaczające niepełnosprawności.

6. 2.3. Tło rewersu legitymacji jest wykonane techniką offsetową.
7. 2.4. Na rewersie legitymacji znajdują się:
 - tło w kolorze niebiesko-szarym z liniami giloszowymi, powtarzającym się tekstem w tle LEGITYMACJA OSOBY NIEPEŁNOSPRAWNEJ oraz mikro-tekstami,
 - napis LON na tle niebieskiego prostokąta, w którym w literę „O” wkomponowano wizerunek osoby na wózku inwalidzkim,
 - nazwa powiatowego zespołu do spraw orzekania o niepełnosprawności,
 - dziewięciocyfrowy indywidualny numer nadany legitymacji, oddzielony ukośnikiem prawym od czterocyfrowego numeru, oznaczającego kod powiatowego zespołu do spraw orzekania o niepełnosprawności, który wystawił legitymację,
 - wpisywane za pomocą fotokodu (kod QR): nr PESEL i nr legitymacji, a na wniosek przedstawiciela ustawowego dziecka – symbol przyczyny niepełnosprawności,
 - skrót „LON” pisany alfabetem Braille’a,
 - piktogramy oznaczające niepełnosprawności,
 - element wykonany farbą optycznie zmienną w postaci mapy Polski z wybranym tekstem LON.

(Wzór opublikowany w Dz.U. z 2017r., poz. 1541)”;

113. dotychczasowy wzór nr 21d do § 15 „Wzór legitymacji dokumentującej stopień niepełnosprawności”:

- 1) zastępuje się zapisem w brzmieniu: „Wzór nr 25g do § 16, § 19 i § 22 Wzór legitymacji dokumentującej stopień niepełnosprawności” oznaczając go odpowiednio jako wzór nr 25g (1) – 25g (2);
- 2) nowy wzór nr 25g do § 16, § 19 i § 22 zastępuje się odpowiednio nowym wzorem – wzór w załączeniu;

114. dotychczasowy wzór nr 29 do § 15 „Wzór zaświadczenia dla jednego z rodziców lub opiekuna dzieci i młodzieży dotkniętych inwalidztwem lub niepełnosprawnych”:

- 1) zastępuje się zapisem w brzmieniu: „Wzór nr 26 do § 16 Zaświadczenie dla jednego z rodziców lub opiekuna dzieci i młodzieży dotkniętych inwalidztwem lub niepełnosprawnych”;
- 2) pod grafikami wzoru zaświadczenia zapis w nawiasie w brzmieniu: „opublikowane” zastępuje się zapisem w brzmieniu: „Wzór opublikowany”;

115. dotychczasowy wzór nr 29a do § 15 „Wzór zaświadczenia dla jednego z rodziców lub opiekuna dzieci i młodzieży dotkniętych inwalidztwem lub niepełnosprawnych”:

- 1) zastępuje się zapisem w brzmieniu: „Wzór nr 26a do § 16 Zaświadczenie dla jednego z rodziców lub opiekuna dzieci i młodzieży dotkniętych inwalidztwem lub niepełnosprawnych”;
- 2) pod grafikami wzoru zaświadczenia zapis w nawiasie w brzmieniu: „opublikowane” zastępuje się zapisem w brzmieniu: „Wzór opublikowany”;

116. dotychczasowy wzór nr 30 do § 17 „Wzór książeczki inwalidy wojennego – wojskowego”:

- 1) zastępuje się zapisem w brzmieniu: „Wzór nr 27 do § 18 Wzór książeczki inwalidy wojennego – wojskowego”;
- 2) pod grafikami wzoru zaświadczenia zapis w nawiasie w brzmieniu: „opublikowana” zastępuje się zapisem w brzmieniu: „Wzór opublikowany”;

117. dotychczasowy wzór nr 26 do § 15, 18 i 20 „Wzór wypisu z treści orzeczenia komisji lekarskiej ds. inwalidztwa i zatrudnienia”:
- 1) zastępuje się zapisem w brzmieniu: „Wzór nr 28 do § 16, § 19 i § 22 Wypis z treści orzeczenia komisji lekarskiej do spraw inwalidztwa i zatrudnienia”;
118. dotychczasowy wzór nr 27 do § 18 i 20 „Wzór wypisu z treści orzeczenia komisji lekarskiej podległej Szefowi Agencji Bezpieczeństwa lub Szefowi Agencji Wywiadu”:
- 1) zastępuje się zapisem w brzmieniu: „Wzór nr 29 do § 19 i § 22 Wypis z treści orzeczenia komisji lekarskiej podległej Szefowi Agencji Bezpieczeństwa lub Szefowi Agencji Wywiadu;
 - 2) pod wzorem wypisu z treści orzeczenia zapis w nawiasie w brzmieniu: „opublikowany” zastępuje się zapisem w brzmieniu: „Wzór opublikowany”;
119. dotychczasowy wzór nr 28 do § 15, 18 i 20 „Wzór wypisu z treści orzeczenia lekarza orzecznika ZUS”:
- 1) zastępuje się zapisem w brzmieniu: „Wzór nr 30 do § 16, § 19 i § 22 Wypis z treści orzeczenia lekarza orzecznika ZUS”;
120. dotychczasowy wzór nr 31 do § 18 i 20 „Wzór zaświadczenia ZUS stwierdzającego zaliczenie wyrokiem sądu do grupy inwalidów”:
- 1) zastępuje się zapisem w brzmieniu: „Wzór nr 31 do § 19 i § 22 Zaświadczenie ZUS stwierdzające zaliczenie wyrokiem sądu do grupy inwalidów”;
121. dotychczasowy wzór nr 32 do § 18 i 20 „Wzór wypisu orzeczenia lekarza rzeczoznawcy – komisji lekarskiej KRUS”:
- 1) zastępuje się zapisem w brzmieniu: „Wzór nr 32 do § 19 i § 22 Wypis orzeczenia lekarza rzeczoznawcy – komisji lekarskiej KRUS”;
122. usuwa się w całości dotychczasowy wzór nr 33 do § 18 i 20 „Legitymacja emeryta rencisty wojskowego” w brzmieniu:

„Wzór nr 33 do § 18 i 20 Legitymacja emeryta rencisty wojskowego



Legitymacja pozioma, o wymiarach 55 mm x 85 mm, koloru zielono-żółtego cieniowanego, materiał karton, dwustronnie foliowana.

Przód legitymacji:

1. Tło legitymacji w kolorze zielono żółtym.
2. W lewym górnym rogu wizerunek orła według wzoru ustalonego dla godła Rzeczypospolitej Polskiej,

w kolorze srebrnym.

3. Napisy w kolorze czarnym wykonane różną czcionką:
 - po prawej stronie wizerunku orła: „RZECZPOSPOLITA POLSKA”, poniżej „MINISTERSTWO OBRONY NARODOWEJ”,
 - pośrodku „LEGITYMACJA EMERYTA–RENCISTY WOJSKOWEGO”,
 - poniżej „seria” i „nr” legitymacji oraz miejsce na dokonanie wpisu serii i numeru,
 - w dolnej części po lewej stronie miejsce na dokonanie wpisu imienia i nazwiska,
 - poniżej „Nr PESEL” oraz miejsce na dokonanie wpisu numeru PESEL,
 - poniżej „Nr świadczenia” oraz miejsce na dokonanie wpisu numer świadczenia,
 - poniżej „Ważna do” oraz miejsce na dokonanie wpisu, obok „wraz z dowodem tożsamości”.

Tył legitymacji:

1. Tło legitymacji w kolorze zielono-żółtym.
2. Napisy w kolorze czarnym wykonane różną czcionką:
 - w górnej części „Zaliczony do I grupy inwalidztwa”,
 - poniżej „orzeczeniem WKL nr” i „z dnia” oraz miejsce na dokonanie wpisu numeru orzeczenia i daty wydania orzeczenia,
 - poniżej miejsce na dokonanie wpisu o niezdolności do samodzielnej egzystencji,
 - w środkowej części z lewej strony „Legitymacja wydana przez:”,
 - poniżej „WOJSKOWE BIURO EMERYTALNE”,
 - poniżej „w” oraz miejsce na dokonanie wpisu nazwy miejscowości,
 - poniżej po prawej stronie „D Y R E K T O R”,
 - poniżej po lewej stronie „Data wydania:”,
 - poniżej miejsce na dokonanie wpisu nazwy miejscowości, „dnia” oraz miejsce na dokonanie wpisu daty wydania

Legitymacje wg tego wzoru zachowują ważność do czasu ich wymiany, nie dłużej jednak niż do dnia 15.11.2020 r.

(Wzór opublikowany w Dz. U. rocznik 2012r. poz. 194 – z późn.zm.);

123. dotychczasowy wzór nr 33a do § 18 i 20 „Legitymacja emeryta – rencisty wojskowego”:

- 1) zastępuje się zapisem w brzmieniu: „**Wzór nr 33 do § 19 i § 22 Wzór legitymacji emeryta – rencisty wojskowego**”
- 2) nad grafikami wzoru legitymacji dodaje się zapis w brzmieniu: „przód legitymacji” (nad lewą górną grafiką) oraz zapis w brzmieniu: „tył legitymacji” (nad prawą górną grafiką);
- 3) pod grafikami wzoru legitymacji dodaje się zapis w brzmieniu: „Opis wzoru legitymacji”;

124. dotychczasowy wzór nr 34 do § 18 i 20 „Wzór legitymacji emeryta/rencisty policyjnego (zwolnionego ze Służby Więziennej)”:

- 1) zastępuje się zapisem w brzmieniu: „**Wzór nr 34 do § 19 i § 22 Wzór legitymacji emeryta/rencisty policyjnego (zwolnionego ze Służby Więziennej)**”;
- 2) nad grafikami wzoru legitymacji dotychczasowy zapis: „str.1” zastępuje się zapisem w brzmieniu: „strona 1” (nad lewą górną grafiką) oraz dotychczasowy zapis: „str.2” zastępuje się zapisem: „strona 2” (nad prawą górną grafiką);
- 3) pod grafikami wzoru legitymacji zapis w brzmieniu: „Opis dokumentu” zastępuje się zapisem w brzmieniu: „Opis wzoru legitymacji”;

- 4) pod grafikami wzoru legitymacji zapis w brzmieniu: „str. 1” zastępuje się zapisem w brzmieniu: „Strona 1”;
 - 5) pod grafikami wzoru legitymacji zapis w brzmieniu: „str. 2” zastępuje się zapisem w brzmieniu: „Strona 2”;
 - 6) pod grafikami wzoru legitymacji zapis w nawiasie w brzmieniu: „Opublikowano” zastępuje się zapisem w brzmieniu: „Wzór opublikowany”;
125. dotychczasowy wzór nr 34a do § 18 i 20 „Wzór legitymacji emeryta/rencisty policyjnego (zwolnionego ze Służby Więziennej)”:
- 1) zastępuje się zapisem w brzmieniu: „Wzór nr 34a do § 19 i § 22 Wzór legitymacji emeryta/rencisty policyjnego (zwolnionego ze Służby Więziennej)”;
 - 2) nad grafikami wzoru legitymacji dodaje się zapis w brzmieniu: „strona 1” (nad lewą górną grafiką) oraz zapis w brzmieniu: „strona 2” (nad prawą górną grafiką);
 - 3) pod grafikami wzoru legitymacji dodaje się zapis w brzmieniu: „Opis wzoru legitymacji”;
 - 4) pod grafikami wzoru legitymacji zapis w brzmieniu: „str. 1” zastępuje się zapisem w brzmieniu: „Strona 1”;
 - 5) pod grafikami wzoru legitymacji zapis w brzmieniu: „str. 2” zastępuje się zapisem w brzmieniu: „Strona 2”;
 - 6) pod grafikami wzoru legitymacji zapis w nawiasie w brzmieniu: „Opublikowano” zastępuje się zapisem w brzmieniu: „Wzór opublikowany”;
126. dotychczasowy wzór nr 35 do § 18 i 20 „Wzór legitymacji emeryta/rencisty policyjnego (zwolnionego z Policji, Agencji Bezpieczeństwa Wewnętrznego, Agencji Wywiadu, Straży Granicznej, Biura Ochrony Rządu lub Państwowej Straży Pożarnej)”:
- 1) zastępuje się zapisem w brzmieniu: „Wzór nr 35 do § 19 i § 22 Wzór legitymacji emeryta/rencisty policyjnego (zwolnionego z Policji, Agencji Bezpieczeństwa Wewnętrznego, Agencji Wywiadu, Straży Granicznej, Biura Ochrony Rządu lub Państwowej Straży Pożarnej)”;
 - 2) nad grafikami wzoru legitymacji dotychczasowy zapis: „str.1” zastępuje się zapisem w brzmieniu: „strona 1” (nad lewą górną grafiką) oraz dotychczasowy zapis: „str.2” zastępuje się zapisem: „strona 2” (nad prawą górną grafiką);
 - 3) pod grafikami wzoru legitymacji dotychczasowy zapis w brzmieniu „Opis dokumentu” zastępuje się zapisem w brzmieniu: „Opis wzoru legitymacji”;
 - 4) pod grafikami wzoru legitymacji zapis w brzmieniu: „str. 1” zastępuje się zapisem w brzmieniu: „Strona 1”;
 - 5) pod grafikami wzoru legitymacji zapis w brzmieniu: „str. 2” zastępuje się zapisem w brzmieniu: „Strona 2”;
 - 6) pod opisem wzoru legitymacji zapis w brzmieniu: „wg” zastępuje się zapisem w brzmieniu „według”;
 - 7) pod grafikami wzoru legitymacji zapis w nawiasie w brzmieniu: „Opublikowana w Dz.U. z 2015r., poz. 1148” zastępuje się zapisem w brzmieniu: „Wzór opublikowany w Dz.U. z 2004r., Nr 239, poz. 2404”;
127. dotychczasowy wzór nr 35a do § 18 i 20 „Legitymacja emeryta/rencisty policyjnego (MSW)”:

- 1) zastępuje się zapisem w brzmieniu: „Wzór nr 36 do § 19 i § 22 Wzór legitymacji emeryta/rencisty policyjnego (MSW)”;
 - 2) pod grafikami wzoru legitymacji dodaje się zapis w brzmieniu: „Opis wzoru legitymacji”;
 - 3) pod opisem wzoru legitymacji zapis w brzmieniu: „wg” zastępuje się zapisem w brzmieniu „według”;
128. dotychczasowy wzór nr 35b do § 18 i 20 „Legitymacja emeryta/rencisty policyjnego”:
- 1) zastępuje się zapisem w brzmieniu: „Wzór nr 36a do § 19 i § 22 Wzór legitymacji emeryta/rencisty policyjnego”;
 - 2) pod grafikami wzoru legitymacji po słowie: „Opis” dodaje się zapis w brzmieniu: „wzoru legitymacji”;
 - 3) pod opisem wzoru legitymacji zapis w brzmieniu: „wg” zastępuje się zapisem w brzmieniu „według”;
129. dotychczasowy wzór nr 35c do § 18 i 20 „Wzór legitymacji emeryta/rencisty policyjnego”:
- 1) zastępuje się zapisem w brzmieniu: „Wzór nr 36b do § 19 i § 22 Wzór legitymacji emeryta/rencisty policyjnego”;
 - 2) pod grafikami wzoru legitymacji po słowie: „Opis” dodaje się zapis w brzmieniu: „wzoru legitymacji”;
130. dotychczasowy wzór nr 35d do § 18 i 20 „Legitymacja emeryta/rencisty policyjnego”:
- 1) zastępuje się zapisem w brzmieniu: „Wzór nr 36c do § 19 i § 22 Wzór legitymacji emeryta/rencisty policyjnego”;
 - 2) pod grafikami wzoru legitymacji po słowie: „Opis” dodaje się zapis w brzmieniu: „wzoru legitymacji”;
 - 3) pod opisem wzoru legitymacji zapis w nawiasie brzmieniu: „Opublikowany” zastępuje się zapisem w brzmieniu „Wzór opublikowany”;
131. dotychczasowy wzór nr 37 do § 19 „Wzór legitymacji osoby represjonowanej”:
- 1) zastępuje się zapisem w brzmieniu: „Wzór nr 37 do § 20 Wzór legitymacji osoby represjonowanej”, oznaczając go odpowiednio jako wzór nr 37 (1) – 37 (2);
 - 2) nad grafiką okładki wzoru legitymacji dodaje się zapis w brzmieniu: „okładka (strona zewnętrzna)” (nad lewą górną grafiką);
 - 3) pod grafikami okładek wzoru legitymacji usuwa się nawias w brzmieniu: „(Wzór opublikowany w Dz.U. z 2003r. Nr 61, poz. 539 z późn.zm.)”;
 - 4) nad grafiką strony 12 wzoru legitymacji dodaje się zapis w brzmieniu: „strona 12”;
 - 5) nad grafiką wzoru legitymacji, zawierającej „Pouczenie” dodaje się zapis w brzmieniu: „okładka (strona wewnętrzna)”;
 - 6) pod grafikami stron legitymacji po słowie w nawiasie: „...poz. 539” dodaje się zapis w brzmieniu: „z późn.zm.”;
132. dotychczasowy wzór nr 38 do § 19 „Wzór legitymacji osoby represjonowanej”:
- 1) zastępuje się zapisem w brzmieniu: „Wzór nr 38 do § 20 Wzór legitymacji osoby represjonowanej”;
 - 2) pod grafikami wzoru legitymacji dodaje się zapis w brzmieniu: „Opis wzoru legitymacji”;

133. dotychczasowy wzór nr 39 do § 19 „Wzór legitymacji członka korpusu weteranów walk o niepodległość Rzeczypospolitej Polskiej”:
- 1) zastępuje się zapisem w brzmieniu: „Wzór nr 39 do § 20 Wzór legitymacji członka korpusu weteranów walk o niepodległość Rzeczypospolitej Polskiej;
 - 2) nad grafikami wzoru legitymacji dodaje się zapis w brzmieniu: „awers” (nad lewą górną grafiką) oraz zapis w brzmieniu: „rewers” (nad prawą górną grafiką);
 - 3) pod grafikami wzoru legitymacji dodaje się zapis w brzmieniu: „Opis wzoru legitymacji”;
 - 4) pod opisem wzoru legitymacji zapis w nawiasie brzmieniu: „Opublikowany” zastępuje się zapisem w brzmieniu „Wzór opublikowany”;
134. dotychczasowy wzór nr 40 do § 19 „Zaświadczenie o uprawnieniach (wystawione przez Urząd do Spraw Kombatantów i Osób Represjonowanych)”:
- 1) zastępuje się zapisem w brzmieniu: „Wzór nr 40 do § 20 Zaświadczenie o uprawnieniach (wystawione przez Urząd do Spraw Kombatantów i Osób Represjonowanych)”;
135. dotychczasowy wzór nr 41 do § 19 „Zaświadczenie o uprawnieniach kombatantów i osób represjonowanych (wystawione przez Urząd do Spraw Kombatantów i Osób Represjonowanych)”:
- 1) zastępuje się zapisem w brzmieniu: „Wzór nr 41 do § 20 Zaświadczenie o uprawnieniach kombatantów i osób represjonowanych (wystawione przez Urząd do Spraw Kombatantów i Osób Represjonowanych)”;
136. dotychczasowy wzór nr 41a do § 19 „Zaświadczenie o uprawnieniach kombatantów i ofiar represji okresu wojennego i powojennego (wystawione przez Urząd do Spraw Kombatantów i Osób Represjonowanych)”:
- 1) zastępuje się zapisem w brzmieniu: „Wzór nr 41a do § 20 Zaświadczenie o uprawnieniach kombatantów i ofiar represji okresu wojennego i powojennego (wystawione przez Urząd do Spraw Kombatantów i Osób Represjonowanych)”;
 - 2) nad grafikami wzoru legitymacji dodaje się zapis w brzmieniu: „okładka” (nad górną grafiką) oraz zapis w brzmieniu: „strony wewnętrzne” (nad środkową i dolną grafiką);
137. dotychczasowy wzór nr 42 do § 19 „Zaświadczenie o uprawnieniach wdowy/wdowca – emerytów lub rencistów po kombatancie i osobie uprawnionej (wystawione przez Urząd do Spraw Kombatantów i Osób Represjonowanych)”:
- 1) zastępuje się zapisem w brzmieniu: „Wzór nr 42 do § 20 Zaświadczenie o uprawnieniach wdowy/wdowca – emerytów lub rencistów po kombatancie i osobie uprawnionej (wystawione przez Urząd do Spraw Kombatantów i Osób Represjonowanych)”;
 - 2) nad grafikami wzoru legitymacji dodaje się zapis w brzmieniu: „strony wewnętrzne z siatką koloru zielonego” (nad dolnymi grafikami);
138. dotychczasowy wzór nr 42a do § 19 „Zaświadczenie o uprawnieniach wdowy/wdowca – emerytów lub rencistów po kombatancie i osobie uprawnionej (wystawione przez Urząd do Spraw Kombatantów i Osób Represjonowanych)”:
- 1) zastępuje się zapisem w brzmieniu: „Wzór nr 42a do § 20 Zaświadczenie o uprawnieniach wdowy/wdowca – emerytów lub rencistów po kombatancie i osobie uprawnionej (wystawione przez Urząd do Spraw Kombatantów i Osób Represjonowanych)”;

- 2) nad grafikami wzoru zaświadczenia dodaje się zapis w brzmieniu: „okładka” (nad górną grafiką) oraz zapis w brzmieniu: „strony wewnętrzne” (nad dolną grafiką);
139. dotychczasowy wzór nr 44 do § 19 „Zaświadczenie o uprawnieniach wdowy/wdowca po kombatancie (wystawione przez Ministerstwo Pracy i Polityki Socjalnej)”:
- 1) zastępuje się zapisem w brzmieniu: „Wzór nr 43 do § 20 Zaświadczenie o uprawnieniach wdowy/wdowca po kombatancie (wystawione przez Ministerstwo Pracy i Polityki Socjalnej)”;
140. dotychczasowy wzór nr 43 do § 19 „Zaświadczenie o uprawnieniach kombatanckich (wystawione przez Ministerstwo Pracy i Polityki Socjalnej)”:
- 1) zastępuje się zapisem w brzmieniu: „Wzór nr 44 do § 20 Zaświadczenie o uprawnieniach kombatanckich (wystawione przez Ministerstwo Pracy i Polityki Socjalnej)”;
141. dotychczasowy wzór nr 45 do § 19 „Legitymacja dla kombatanta (wystawione przez Urząd do Spraw Kombatantów)”:
- 1) zastępuje się zapisem w brzmieniu: „Wzór nr 45 do § 20 Wzór legitymacji dla kombatanta (wystawionej przez Urząd do Spraw Kombatantów)”;
- 2) nad grafikami wzoru legitymacji dodaje się zapis w brzmieniu: „okładka” (nad górnymi grafikami) oraz zapis w brzmieniu: „strony wewnętrzne” (nad dolnymi grafikami);
142. dotychczasowy wzór nr 62 do § 24b „Wzór legitymacji działacza opozycji antykomunistycznej lub osoby represjonowanej z powodów politycznych”:
- 1) zastępuje się zapisem w brzmieniu: „Wzór nr 46 do § 21 Wzór legitymacji działacza opozycji antykomunistycznej lub osoby represjonowanej z powodów politycznych”;
- 2) nowy wzór nr 46 do § 21 zastępuje się odpowiednio nowym wzorem – wzór w załączeniu;
143. dotychczasowy wzór nr 53 do § 19a „Wzór legitymacji weterana poszkodowanego”:
- 1) zastępuje się zapisem w brzmieniu: „Wzór nr 47 do § 21 Wzór legitymacji weterana poszkodowanego”;
- 2) nad grafikami wzoru legitymacji dodaje się zapis w brzmieniu: „awers” (nad lewą górną grafiką) oraz zapis w brzmieniu: „rewers” (nad prawą górną grafiką);
- 3) pod grafikami wzoru legitymacji dodaje się zapis w brzmieniu: „Opis wzoru legitymacji”;
144. usuwa w całości dotychczasowy wzór nr 53a do § 19a „Wzór legitymacji weterana poszkodowanego - funkcjonariusza” w brzmieniu:

„Wzór nr 53a do § 19a Wzór legitymacji weterana poszkodowanego - funkcjonariusza

Wzór graficzny
str. 1

str. 2



Opis:

Legitymacja w postaci karty wykonanej z PCV, w formacie według standardu ISO 7810 ID-1: 53,98 x 85,6 x 0,76 mm.

Awers legitymacji:

1. Tło w kolorze zielono-żółtym cieniowanym.
2. W lewym górnym rogu wizerunek orła według wzoru ustalonego dla godła Rzeczypospolitej Polskiej, w kolorze srebrnym.
3. Napisy w kolorze czarnym:
 - po prawej stronie wizerunku orła: "RZECZPOSPOLITA POLSKA", poniżej "THE REPUBLIC OF POLAND", poniżej "MINISTERSTWO SPRAW WEWNĘTRZNYCH", poniżej "MINISTRY OF INTERNAL AFFAIRS",
 - centralnie "LEGITYMACJA WETERANA POSZKODOWANEGO-FUNKCJONARIUSZA", poniżej "SUFFERED OFFICER VETERAN'S IDENTITY CARD", poniżej po lewej stronie miejsce na dokonanie wpisu nazwiska, a po prawej stronie "SERIA" i "NR" legitymacji oraz miejsce na dokonanie wpisu serii i numeru, poniżej po lewej stronie "NAZWISKO/SURNAME", po prawej stronie "SERIAL AND NUMBER", poniżej po lewej stronie miejsce na dokonanie wpisu imienia, poniżej "IMIĘ / FIRST NAME",
 - poniżej "NR PESEL" oraz miejsce na dokonanie wpisu numeru PESEL, poniżej "PERSONAL NUMBER".

Rewers legitymacji:

1. Tło w kolorze zielono-żółtym cieniowanym.
2. Napisy w kolorze czarnym:
 - w górnej części z lewej strony: "Organ wydający legitymację/Issuing authority:", poniżej "MINISTER SPRAW WEWNĘTRZNYCH", poniżej "MINISTER OF INTERNAL AFFAIRS",
 - poniżej po lewej stronie "data wydania:", miejsce na dokonanie wpisu daty wydania oraz "r.", poniżej "date of issue",
 - poniżej centralnie "Ważna wraz z dowodem tożsamości", poniżej "Expiration together with an ID Card".

(Wzór opublikowany w Dz. U. z 2013r., poz. 1470 j.t.);

145. usuwa się w całości dotychczasowy wzór nr 53b do § 19a „Wzór legitymacji weterana poszkodowanego - funkcjonariusza” w brzmieniu:

„Wzór nr 53b do § 19a Wzór legitymacji weterana poszkodowanego - funkcjonariusza

str. 1

str. 2



Opis:

Legitymacja w postaci karty wykonanej z PVC w formacie według standardu ISO 7810 ID-1: 53,98 x 85,6 x 0,76 mm.

Awers legitymacji:

1. Tło w kolorze zielono-żółtym cieniowanym.
2. W lewym górnym rogu wizerunek orła według wzoru ustalonego dla godła Rzeczypospolitej Polskiej, w kolorze srebrnym.
3. Napisy w kolorze czarnym:
 - po prawej stronie wizerunku orła: „RZECZPOSPOLITA POLSKA”, poniżej „THE REPUBLIC OF POLAND”, poniżej „MINISTERSTWO SPRAW WEWNĘTRZNYCH i ADMINISTRACJI”, poniżej „MINISTRY OF INTERIOR AND ADMINISTRATION”,
 - centralnie: „LEGITYMACJA WETERANA POSZKODOWANEGO-FUNKCJONARIUSZA”, poniżej „SUFFERED OFFICER VETERAN'S IDENTITY CARD”,
 - poniżej po lewej stronie miejsce na dokonanie wpisu nazwiska, a po prawej stronie „SERIA” i „NR” legitymacji oraz miejsce na dokonanie wpisu serii i numeru, poniżej po lewej stronie „NAZWISKO/SURNAME”, po prawej stronie „SERIAL AND NUMBER”, poniżej po lewej stronie miejsce na dokonanie wpisu imienia, poniżej „IMIĘ/FIRST NAME”,
 - poniżej „NR PESEL” oraz miejsce na dokonanie wpisu numeru PESEL, poniżej „PERSONAL NUMBER”.

Rewers legitymacji:

1. Tło legitymacji w kolorze zielono-żółtym cieniowanym.
2. Napisy w kolorze czarnym:
 - w górnej części z lewej strony: „Organ wydający legitymację/Issuing authority:”, poniżej „MINISTER SPRAW WEWNĘTRZNYCH i ADMINISTRACJI”, poniżej „MINISTER OF INTERIOR AND ADMINISTRATION”,
 - poniżej po lewej stronie „data wydania:”, miejsce na dokonanie wpisu daty wydania oraz „r.”, poniżej „date of issue”,
 - poniżej centralnie „Ważna wraz z dowodem tożsamości”, poniżej „Valid together with an ID Card”

(Wzór opublikowany w Dz. U. z 2016r. poz. 581);

146. dotychczasowy wzór nr 53c do § 19a „Wzór legitymacji weterana funkcjonariusza”:

- 1) zastępuje się zapisem w brzmieniu: **„Wzór nr 48 do § 21 Wzór legitymacji weterana funkcjonariusza”;**

- 2) nad grafikami wzoru legitymacji dotychczasowy zapis: „str.1” zastępuje się zapisem w brzmieniu: „strona 1” (nad lewą górną grafiką) oraz dotychczasowy zapis: „str.2” zastępuje się zapisem: „strona 2” (nad prawą górną grafiką);
 - 3) pod grafikami wzoru legitymacji po słowie: „Opis” dodaje się zapis w brzmieniu: „wzoru legitymacji”;
147. dodaje się nowy wzór nr 49 do § 21 „Wzór legitymacji weterana poszkodowanego – funkcjonariusza” – wzór w załączeniu;
148. dotychczasowy wzór nr 53d do § 19a „Wzór legitymacji weterana poszkodowanego – funkcjonariusza Agencji Bezpieczeństwa Wewnętrznego”:
- 1) zastępuje się zapisem w brzmieniu: „Wzór nr 50 do § 21 Wzór legitymacji weterana poszkodowanego – funkcjonariusza Agencji Bezpieczeństwa Wewnętrznego”;
 - 2) nowy wzór nr 50 do § 21 zastępuje się odpowiednio nowym wzorem – wzór w załączeniu;
149. dodaje się nowy wzór nr 51 do § 21 „Wzór legitymacji weterana – funkcjonariusza Agencji Wywiadu” – wzór w załączeniu;
150. dotychczasowy wzór nr 63 do § 19a „Legitymacja emeryta - rencisty”:
- 1) zastępuje się zapisem w brzmieniu: „Wzór nr 52 do § 21 Wzór legitymacji emeryta - rencisty”;
 - 2) nad grafikami wzoru legitymacji dotychczasowy zapis: „pierwsza” zastępuje się zapisem w brzmieniu: „1” (nad lewą górną grafiką) oraz dotychczasowy zapis: „druga” zastępuje się zapisem: „2” (nad prawą górną grafiką);
 - 3) pod grafikami wzoru legitymacji dodaje się zapis w brzmieniu: „Opis wzoru legitymacji” i zaraz pod tym dodaje się zapis w brzmieniu: „Legitymacja ma formę spersonalizowanej karty identyfikacyjnej o wymiarach 53,98 mm x 85,60 mm, z zaokrąglonymi narożnikami, wykonanej z tworzywa sztucznego, dwustronnie laminowanej (poziomej), zawierającej elementy zabezpieczające dokument przed podrobieniem i sfalszowaniem”;
 - 4) pod grafikami wzoru legitymacji zapis w brzmieniu: „Legitymacje wg tego wzoru nie podlegają wymianie, zgodnie z Dz.U. z 2017r., poz. 197” zastępuje się zapisem w brzmieniu: „Legitymacje według tego wzoru nie podlegają wymianie i zachowują ważność na czas na jaki zostały wydane”;
 - 5) pod grafikami wzoru legitymacji usuwa się zapis w nawiasie w brzmieniu: „...z późn.zm.”
151. dotychczasowy wzór nr 63a do § 19a „Legitymacja emeryta - rencisty”:
- 1) zastępuje się zapisem w brzmieniu: „Wzór nr 52a do § 21 Wzór legitymacji emeryta - rencisty”;
 - 2) nad grafikami wzoru legitymacji dotychczasowy zapis: „pierwsza” zastępuje się zapisem w brzmieniu: „1” (nad lewą górną grafiką) oraz dotychczasowy zapis: „druga” zastępuje się zapisem: „2” (nad prawą górną grafiką);
 - 3) pod grafikami wzoru legitymacji po słowie dodaje się zapis w brzmieniu: „Opis wzoru legitymacji”;
 - 4) pod opisem wzoru legitymacji dodaje się zapis w brzmieniu: „Legitymacje według tego wzoru zachowują ważność na czas na jaki zostały wydane”;
152. dodaje się nowy wzór nr 52b do § 21 „Wzór legitymacji emeryta – rencisty” – wzór w załączeniu;
153. dodaje się nowy wzór nr 52c do § 21 „Wzór mLegitymacji emeryta – rencisty” – wzór w załączeniu;

154. dotychczasowy wzór nr 36 do § 20a „Wzór legitymacji cywilnej niewidomej ofiary działań wojennego”:
- 1) zastępuje się zapisem w brzmieniu: „Wzór nr 53 do § 23 Wzór legitymacji cywilnej niewidomej ofiary działań wojennych”, oznaczając go odpowiednio jako wzór nr 53 (1) – 53 (2);
 - 2) nad grafiką okładki wzoru legitymacji dodaje się zapis w brzmieniu: „okładka (strona zewnętrzna)” (nad lewą górną grafiką);
 - 3) pod grafikami stron legitymacji zapis w nawiasie w brzmieniu: „Opublikowana” zastępuje się zapisem w brzmieniu: „Wzór opublikowany”;
155. dotychczasowy wzór nr 46 do § 21 „Wzór zaświadczenia dla emerytów i rencistów”:
- 1) zastępuje się zapisem w brzmieniu: „Wzór nr 54 do § 24 Zaświadczenie dla emerytów i rencistów”;
 - 2) pod grafikami wzoru zaświadczenia po słowach: „...o wymiarach po złożeniu: 90” dodaje się zapis w brzmieniu: „mm”;
 - 3) pod grafikami wzoru zaświadczenia zapis w brzmieniu: „wg” zastępuje się zapisem w brzmieniu: „według”;
 - 4) pod grafikami wzoru zaświadczenia usuwa się zapis w brzmieniu: „mogą być wydawane do czasu wyczerpania zapasu tych druków i”;
156. dotychczasowy wzór nr 46a do § 21 „Wzór zaświadczenia dla emerytów i rencistów”:
- 1) zastępuje się zapisem w brzmieniu: „Wzór nr 54a do § 24 Zaświadczenie dla emerytów i rencistów”;
157. dotychczasowy wzór nr 47 do § 22 „Wzór legitymacji służbowej nauczyciela”:
- 1) zastępuje się zapisem w brzmieniu: „Wzór nr 55 do § 25 Wzór legitymacji służbowej nauczyciela”, oznaczając go odpowiednio jako wzór nr 55 (1) – 55 (2);
 - 2) pod grafikami wzoru legitymacji po słowie: „Opis” dodaje się zapis w brzmieniu: „wzoru legitymacji”;
 - 3) pod opisem wzoru legitymacji zapis w nawiasie brzmieniu: „Opublikowana” zastępuje się zapisem w brzmieniu „Wzór opublikowany”;
158. dotychczasowy wzór nr 49 do § 22 „Wzór legitymacji służbowej nauczyciela akademickiego”:
- 1) zastępuje się zapisem w brzmieniu: „Wzór nr 56 do § 25 Wzór legitymacji służbowej nauczyciela akademickiego”;
 - 2) nad grafikami wzoru legitymacji dotychczasowy zapis: „str. 1” zastępuje się zapisem w brzmieniu: „strona 1” (nad lewą górną grafiką) oraz dotychczasowy zapis: „str. 2” zastępuje się zapisem: „strona 2” (nad prawą górną grafiką);
 - 3) pod opisem wzoru legitymacji zapis w brzmieniu: „Legitymacje nauczyciela akademickiego wydane przed dniem 1 października 2018 r. zachowują ważność na zasadach dotychczasowych. Od dnia 1 października 2018 r. do dnia 30 czerwca 2019 r. można wydawać legitymacje wg powyższego wzoru oraz potwierdzać ich ważność (Dz. U z 2018 r. poz. 1669 - art. 1 pkt 4)” zastępuje się zapisem w brzmieniu: „Legitymacje według tego wzoru mogły być wydawane do dnia 30 września 2020 roku i zachowują ważność na czas na nich oznaczony”;

- 4) pod opisem wzoru legitymacji zapis w nawiasie w brzmieniu: „Opublikowana” zastępuje się zapisem w brzmieniu: „Wzór opublikowany”;
159. dodaje się nowy wzór nr 56a do § 25 „Wzór legitymacji służbowej nauczyciela akademickiego”, oznaczając go odpowiednio jako wzór nr 56a (1) – 56a (5) – wzór w załączeniu;
160. dotychczasowy wzór nr 48 do § 22 „Wzór legitymacji nauczyciela”:
- 1) zastępuje się zapisem w brzmieniu: „Wzór nr 57 do § 25 Wzór legitymacji nauczyciela”;
161. dotychczasowy wzór nr 50 do § 23 „Wzór międzynarodowej legitymacji studenckiej ISIC (International Student Identity Card)”:
- 1) zastępuje się zapisem w brzmieniu: „Wzór nr 58 do § 26 Wzór międzynarodowej legitymacji studenckiej ISIC (International Student Identity Card)”;
- 2) otrzymuje nowe brzmienie:
 „Wzór nr 58 do § 26 Wzór Międzynarodowej legitymacji studenckiej ISIC (International Student Identity Card)

karty tradycyjne (przykładowe wzory)



Karta elektroniczna wyświetlana na urządzeniu mobilnym (przykładowy wzór)



Legitymacje International Student Identity Card (ISIC) wydawane są przez różne instytucje w Polsce i za granicą i mogą różnić się od powyższych wzorów. Należy honorować wszystkie legitymacje z napisem ISIC, nawet jeżeli zawierają dodatkowe symbole i oznaczenia, tj. AZS, PTSM, w tym okazywane w formie karty wyświetlanej na urządzeniu mobilnym (Virtual ISIC card);

162. dotychczasowy wzór nr 51 do § 23 „Wzór legitymacji słuchacza kolegium”:

- 1) zastępuje się zapisem w brzmieniu: „Wzór nr 59 do § 26 Wzór legitymacji słuchacza kolegium”;
- 2) pod grafikami wzoru legitymacji po słowie: „Opis” dodaje się zapis w brzmieniu: „wzoru legitymacji”;

163. dotychczasowy wzór nr 60 do § 23 „Wzór dokumentu potwierdzającego prawo stałego pobytu obywatela Unii Europejskiej”:

- 1) zastępuje się zapisem w brzmieniu: „Wzór nr 60 do § 26 Wzór dokumentu potwierdzającego prawo stałego pobytu obywatela Unii Europejskiej”, oznaczając go odpowiednio jako wzór nr 60 (1) – 60 (2);
- 2) nowy wzór nr 60 do § 26 zastępuje się odpowiednio nowym wzorem – wzór w załączeniu;

164. dotychczasowy wzór nr 61 do § 23 „Wzór karty stałego pobytu członka rodziny obywatela Unii Europejskiej”:

- 1) zastępuje się zapisem w brzmieniu: „Wzór nr 61 do § 26 Wzór karty stałego pobytu członka rodziny obywatela Unii Europejskiej”;
- 2) nowy wzór nr 61 do § 26 zastępuje się odpowiednio nowym wzorem – wzór w załączeniu;

165. dotychczasowy wzór nr 52 do § 19a „Wzór legitymacji doktoranta”:

- 1) zastępuje się zapisem w brzmieniu: „Wzór nr 62 do § 26 Wzór legitymacji doktoranta”, oznaczając go odpowiednio jako wzór nr 62 (1) – 62 (4);
- 2) nowy wzór nr 62 do § 26 zastępuje się odpowiednio nowym wzorem – wzór w załączeniu;

166. dotychczasowy wzór nr 58 do § 23a „Wzór Karty Polaka”:

- 1) zastępuje się zapisem w brzmieniu: „Wzór nr 63 do § 27 Wzór Karty Polaka”;
- 2) pod grafikami wzoru Karty Polaka zapis w brzmieniu: „Objaśnienia” zastępuje się zapisem w brzmieniu: "Opis wzoru Karty Polaka";

167. dotychczasowy wzór nr 59 do § 23b „Wzór Karty Dużej Rodziny”:

- 1) zastępuje się zapisem w brzmieniu: „Wzór nr 64 do § 28 Wzór Karty Dużej Rodziny”;
- 2) nowy wzór nr 64 do § 28 zastępuje się odpowiednio nowym wzorem – wzór w załączeniu;

168. dotychczasowy wzór nr 54 do § 28 „Zgłoszenie przejazdu wycieczki szkolnej”:

- 1) zastępuje się zapisem w brzmieniu: „Wzór nr 65 do § 38 Zgłoszenie przejazdu wycieczki szkolnej”, oznaczając go odpowiednio jako wzór nr 65 (1) – 65 (2);
- 2) **w nowym wzorze nr 65 (1) do § 38 zapis w brzmieniu:** „Administratorem Danych osobowych jest Warszawska Kolej Dojazdowa sp. z o.o. z siedzibą w Grodzisku Mazowieckim przy ul. Stefana Batorego 23, 05-825 Grodzisk Maz., zgodnie z art. 23 ust. 1 ustawy z dnia 29 sierpnia 1997 r. o ochronie danych osobowych (tekst jedn. Dz.U. 2016 poz. 922 z późn. zm.) oraz zgodnie z art. 6 punkt 1 Rozporządzenia Parlamentu Europejskiego i Rady (UE) 2016/679 z dnia 27 kwietnia 2016 r. w sprawie ochrony osób fizycznych w związku z przetwarzaniem danych osobowych i w sprawie swobodnego przepływu takich danych oraz uchylenia dyrektywy 95/46/WE (ogólne rozporządzenie o ochronie danych) w celu realizacji zawarcia i wykonania umowy przewozu. Administrator Danych powołał Inspektora Ochrony Danych w siedzibie, kontakt: iod@wkd.com.pl. Osobie, której dotyczą dane osobowe przysługuje prawo dostępu do swoich danych, ich sprostowania, ograniczenia przetwarzania, usunięcia, prawo do kopiowania i przenoszenia danych oraz prawo wniesienia sprzeciwu. Podróżny ma prawo wniesienia skargi do Urzędu Ochrony Danych Osobowych, gdy uzna, że przetwarzanie danych osobowych narusza przepisy ogólnego rozporządzenia o ochronie danych osobowych z dnia 27 kwietnia 2016 r. Podanie danych osobowych jest dobrowolne, jednakże odmowa podania danych może skutkować odmową zawarcia umowy”
zastępuje się zapisem w brzmieniu:

„1. Administratorem Pani/Pana danych osobowych jest Warszawska Kolej Dojazdowa sp. z o.o. z siedzibą w 05-825 Grodzisku Mazowieckim, ul. Stefana Batorego 23, kontakt z Inspektorem Ochrony Danych - iod@wkd.com.pl, lub adres siedziby administratora,

2. Pana/Pani dane osobowe przetwarzane są w realizacji umowy przewozu (na podstawie art. 6 ust. 1 pkt b RODO), dane mogą być przetwarzane również w celu dochodzenia i obrony przed roszczeniami oraz spełnienia obowiązków wynikających z przepisów prawa przez okres 5 lat.

3. Odbiorcami Pani/Pana danych osobowych mogą być wyłącznie podmioty uprawnione do ich uzyskania na podstawie przepisów prawa, operatorzy pocztowi, dostawcy usług IT, sądy, organy egzekucyjne, podmioty współpracujące z Warszawską Koleją Dojazdową sp. z o.o. w procesie windykacji i egzekucji należności, pełnomocnicy procesowi.

4. Ma Pani/Pan prawo do żądania od administratora dostępu do swoich danych osobowych, ich sprostowania, usunięcia, sprzeciwu wobec przetwarzania danych w prawnie uzasadnionych celach Administratora oraz ograniczenia przetwarzania.

5. Ma Pan/Pani prawo do wniesienia skargi do organu nadzorczego, którym jest Prezes Urzędu Ochrony Danych Osobowych ul. Stawki 2, 00-193 Warszawa”;

169. dotychczasowy wzór nr 55 do § 29 „Karta uczestnictwa w zjeździe (rajdzie)”:

- 1) zastępuje się zapisem w brzmieniu: „Wzór nr 66 do § 39 Karta uczestnictwa w zjeździe (rajdzie)”, oznaczając go odpowiednio jako wzór nr 66 (1) – 66 (2);
- 2) **w nowym wzorze nr 66 (1) do § 39 zapis w brzmieniu:** „Administratorem Danych osobowych jest Warszawska Kolej Dojazdowa sp. z o.o. z siedzibą w Grodzisku Mazowieckim przy ul. Stefana Batorego 23, 05-825 Grodzisk Maz., zgodnie z art. 23 ust. 1 ustawy z dnia 29 sierpnia 1997 r. o ochronie danych osobowych (tekst jedn. Dz.U. 2016 poz. 922 z późn. zm.) oraz zgodnie

z art. 6 punkt 1 Rozporządzenia Parlamentu Europejskiego i Rady (UE) 2016/679 z dnia 27 kwietnia 2016 r. w sprawie ochrony osób fizycznych w związku z przetwarzaniem danych osobowych i w sprawie swobodnego przepływu takich danych oraz uchylenia dyrektywy 95/46/WE (ogólne rozporządzenie o ochronie danych) w celu realizacji zawarcia i wykonania umowy przewozu. Administrator Danych powołał Inspektora Ochrony Danych w siedzibie, kontakt: iod@wkd.com.pl. Osobie, której dotyczą dane osobowe przysługuje prawo dostępu do swoich danych, ich sprostowania, ograniczenia przetwarzania, usunięcia, prawo do kopiowania i przenoszenia danych oraz prawo wniesienia sprzeciwu. Podróżny ma prawo wniesienia skargi do Urzędu Ochrony Danych Osobowych, gdy uzna, że przetwarzanie danych osobowych narusza przepisy ogólnego rozporządzenia o ochronie danych osobowych z dnia 27 kwietnia 2016 r. Podanie danych osobowych jest dobrowolne, jednakże odmowa podania danych może skutkować odmową zawarcia umowy”

zastępuje się zapisem w brzmieniu:

- „1. Administratorem Pani/Pana danych osobowych jest Warszawska Kolej Dojazdowa sp. z o.o. z siedzibą w 05-825 Grodzisku Mazowieckim, ul. Stefana Batorego 23, kontakt z Inspektorem Ochrony Danych - iod@wkd.com.pl, lub adres siedziby administratora,
2. Pana/Pani dane osobowe przetwarzane są w celu realizacji umowy przewozu (na podstawie art. 6 ust. 1 pkt b RODO), dane mogą być przetwarzane również w celu dochodzenia i obrony przed roszczeniami oraz spełnienia obowiązków wynikających z przepisów prawa przez okres 5 lat.
3. Odbiorcami Pani/Pana danych osobowych mogą być wyłącznie podmioty uprawnione do ich uzyskania na podstawie przepisów prawa, operatorzy pocztowi, dostawcy usług IT, sądy, organy egzekucyjne, podmioty współpracujące z Warszawską Koleją Dojazdową sp. z o.o. w procesie windykacji i egzekucji należności, pełnomocnicy procesowi.
4. Ma Pani/Pan prawo do żądania od administratora dostępu do swoich danych osobowych, ich sprostowania, usunięcia, sprzeciwu wobec przetwarzania danych w prawnie uzasadnionych celach Administratora oraz ograniczenia przetwarzania.
5. Ma Pan/Pani prawo do wniesienia skargi do organu nadzorczego, którym jest Prezes Urzędu Ochrony Danych Osobowych ul. Stawki 2, 00-193 Warszawa”;

170. dotychczasowy wzór nr 56 do § 30 „Zgłoszenie przejazdu grupy uprzywilejowanej”:

- 1) **zastępuje się zapisem w brzmieniu: „Wzór nr 67 do § 40 Zgłoszenie przejazdu grupy uprzywilejowanej”,** oznaczając go odpowiednio jako wzór nr 67 (1) – 67 (2);
- 2) **w nowym wzorze nr 67 (1) do § 40 zapis w brzmieniu:** „Administratorem Danych osobowych jest Warszawska Kolej Dojazdowa sp. z o.o. z siedzibą w Grodzisku Mazowieckim przy ul. Stefana Batorego 23, 05-825 Grodzisk Maz., zgodnie z art. 23 ust. 1 ustawy z dnia 29 sierpnia 1997 r. o ochronie danych osobowych (tekst jedn. Dz.U. 2016 poz. 922 z późn. zm.) oraz zgodnie z art. 6 punkt 1 Rozporządzenia Parlamentu Europejskiego i Rady (UE) 2016/679 z dnia 27 kwietnia 2016 r. w sprawie ochrony osób fizycznych w związku z przetwarzaniem danych osobowych i w sprawie swobodnego przepływu takich danych oraz uchylenia dyrektywy 95/46/WE (ogólne rozporządzenie o ochronie danych) w celu realizacji zawarcia i wykonania umowy przewozu. Administrator Danych powołał Inspektora Ochrony Danych w siedzibie, kontakt: iod@wkd.com.pl. Osobie, której dotyczą dane osobowe przysługuje prawo dostępu do swoich danych, ich sprostowania, ograniczenia przetwarzania, usunięcia, prawo do kopiowania i przenoszenia danych oraz prawo wniesienia sprzeciwu. Podróżny ma prawo wniesienia skargi do Urzędu Ochrony Danych Osobowych, gdy uzna, że przetwarzanie danych osobowych narusza przepisy ogólnego rozporządzenia o ochronie danych osobowych z dnia 27 kwietnia 2016 r. Podanie danych osobowych

jest dobrowolne, jednakże odmowa podania danych może skutkować odmową zawarcia umowy”

zastępuje się zapisem w brzmieniu:

- „1. Administratorem Pani/Pana danych osobowych jest Warszawska Kolej Dojazdowa sp. z o.o. z siedzibą w 05-825 Grodzisku Mazowieckim, ul. Stefana Batorego 23, kontakt z Inspektorem Ochrony Danych - iod@wkd.com.pl, lub adres siedziby administratora,
2. Pana/Pani dane osobowe przetwarzane są w celu realizacji umowy przewozu (na podstawie art. 6 ust. 1 pkt b RODO), dane mogą być przetwarzane również w celu dochodzenia i obrony przed roszczeniami oraz spełnienia obowiązków wynikających z przepisów prawa przez okres 5 lat.
3. Odbiorcami Pani/Pana danych osobowych mogą być wyłącznie podmioty uprawnione do ich uzyskania na podstawie przepisów prawa, operatorzy pocztowi, dostawcy usług IT, sądy, organy egzekucyjne, podmioty współpracujące z Warszawską Koleją Dojazdową sp. z o.o. w procesie windykacji i egzekucji należności, pełnomocnicy procesowi.
4. Ma Pani/Pan prawo do żądania od administratora dostępu do swoich danych osobowych, ich sprostowania, usunięcia, sprzeciwu wobec przetwarzania danych w prawnie uzasadnionych celach Administratora oraz ograniczenia przetwarzania.
5. Ma Pan/Pani prawo do wniesienia skargi do organu nadzorczego, którym jest Prezes Urzędu Ochrony Danych Osobowych ul. Stawki 2, 00-193 Warszawa”;

171. dotychczasowy wzór nr 57 do § 30a „Zgłoszenie przejazdu grupy”:

- 1) **zastępuje się zapisem w brzmieniu: „Wzór nr 68 do § 41 Zgłoszenie przejazdu grupy”**, oznaczając go odpowiednio jako wzór nr 68 (1) – 68 (2);
- 2) **w nowym wzorze nr 68 (1) do § 41 zapis w brzmieniu:** „Administratorem Danych osobowych jest Warszawska Kolej Dojazdowa sp. z o.o. z siedzibą w Grodzisku Mazowieckim przy ul. Stefana Batorego 23, 05-825 Grodzisk Maz., zgodnie z art. 23 ust. 1 ustawy z dnia 29 sierpnia 1997 r. o ochronie danych osobowych (tekst jedn. Dz.U. 2016 poz. 922 z późn. zm.) oraz zgodnie z art. 6 punkt 1 Rozporządzenia Parlamentu Europejskiego i Rady (UE) 2016/679 z dnia 27 kwietnia 2016 r. w sprawie ochrony osób fizycznych w związku z przetwarzaniem danych osobowych i w sprawie swobodnego przepływu takich danych oraz uchylenia dyrektywy 95/46/WE (ogólne rozporządzenie o ochronie danych) w celu realizacji zawarcia i wykonania umowy przewozu. Administrator Danych powołał Inspektora Ochrony Danych w siedzibie, kontakt: iod@wkd.com.pl. Osobie, której dotyczą dane osobowe przysługuje prawo dostępu do swoich danych, ich sprostowania, ograniczenia przetwarzania, usunięcia, prawo do kopiowania i przenoszenia danych oraz prawo wniesienia sprzeciwu. Podróżny ma prawo wniesienia skargi do Urzędu Ochrony Danych Osobowych, gdy uzna, że przetwarzanie danych osobowych narusza przepisy ogólnego rozporządzenia o ochronie danych osobowych z dnia 27 kwietnia 2016 r. Podanie danych osobowych jest dobrowolne, jednakże odmowa podania danych może skutkować odmową zawarcia umowy”
zastępuje się zapisem w brzmieniu:

- „1. Administratorem Pani/Pana danych osobowych jest Warszawska Kolej Dojazdowa sp. z o.o. z siedzibą w 05-825 Grodzisku Mazowieckim, ul. Stefana Batorego 23, kontakt z Inspektorem Ochrony Danych - iod@wkd.com.pl, lub adres siedziby administratora,
2. Pana/Pani dane osobowe przetwarzane są w celu realizacji umowy przewozu (na podstawie art. 6 ust. 1 pkt b RODO), dane mogą być przetwarzane również w celu dochodzenia i obrony przed roszczeniami oraz spełnienia obowiązków wynikających z przepisów prawa przez okres 5 lat.

3. Odbiorcami Pani/Pana danych osobowych mogą być wyłącznie podmioty uprawnione do ich uzyskania na podstawie przepisów prawa, operatorzy pocztowi, dostawcy usług IT, sądy, organy egzekucyjne, podmioty współpracujące z Warszawską Koleją Dojazdową sp. z o.o. w procesie windykacji i egzekucji należności, pełnomocnicy procesowi.

4. Ma Pani/Pan prawo do żądania od administratora dostępu do swoich danych osobowych, ich sprostowania, usunięcia, sprzeciwu wobec przetwarzania danych w prawnie uzasadnionych celach Administratora oraz ograniczenia przetwarzania.

5. Ma Pan/Pani prawo do wniesienia skargi do organu nadzorczego, którym jest Prezes Urzędu Ochrony Danych Osobowych ul. Stawki 2, 00-193 Warszawa”;

Spis treści

DZIAŁ I POSTANOWIENIA OGÓLNE	5
§ 1 Zakres i obszar ważności TOB-WKD	5
§ 2 Ogłaszanie, udostępnianie i nabywanie taryfy TOB-WKD	7
§ 3 Objasnienia określeń i skrótów	8
§ 4 Rodzaje opłat taryfowych	11
DZIAŁ II PODSTAWOWE ZASADY USTALANIA I STOSOWANIA OPŁAT	11
§ 5 Ogólne zasady ustalania opłat przewozowych	11
§ 6 Stosowanie opłat za przejazdy jednorazowe	11
DZIAŁ III POSTANOWIENIA O PRZEWOZIE OSÓB	13
Rozdział 1 Przejazdy bezpłatne	13
§ 7 Przejazdy posłów i senatorów	13
Rozdział 2 Postanowienia ogólne o ulgach przejazdowych	13
§ 8 Rodzaje opłat ulgowych i warunki ich stosowania	13
§ 9 Obszar ważności ulgi	14
§ 10 Termin ważności ulgi	14
§ 11 Wymiar ulgi	14
§ 12 Dokumenty poświadczające uprawnienia do ulgowych przejazdów	14
§ 13 Rygory i roszczenia w razie nieprawego korzystania z ulgi	15
Rozdział 3 Postanowienia szczególne o ustawowych ulgach przejazdowych	16
§ 14 Przejazdy dzieci do 4 lat.....	16
§ 15 Przejazdy służbowe funkcjonariuszy Straży Granicznej, funkcjonariuszy Służby Celno – Skarbowej, funkcjonariuszy Policji i żołnierzy Żandarmerii Wojskowej oraz wojskowych organów porządkowych	16
§ 16 Przejazdy dzieci i młodzieży dotkniętych inwalidztwem lub niepełnosprawnych oraz ich opiekunów	18
§ 17 Przejazdy żołnierzy odbywających niezawodową służbę wojskową.....	19
§ 18 Przejazdy inwalidów wojennych i wojskowych oraz ich przewodników lub opiekunów	20
§ 19 Przejazdy osób niezdolnych do samodzielnej egzystencji oraz ich opiekunów	21
§ 20 Przejazdy kombatantów i innych osób uprawnionych	22
§ 21 Przejazdy weteranów poszkodowanych	23
§ 22 Przejazdy osób niewidomych i ich przewodników	24
§ 23 Przejazdy cywilnych niewidomych ofiar działań wojennych	25
§ 24 Przejazdy emerytów, rencistów oraz ich współmałżonków	26
§ 25 Przejazdy nauczycieli	27
§ 26 Przejazdy dzieci i młodzieży oraz studentów, słuchaczy kolegiów i doktorantów	28
§ 27 Przejazdy osób, którym przyznano Kartę Polaka	31
§ 28 Przejazdy na podstawie Karty Dużej Rodziny	31
§ 29 Przejazdy honorowych dawców krwi	32
Rozdział 4 Postanowienia szczególne o handlowych ulgach przejazdowych – Przejazdy indywidualne	33
§ 30 Przejazdy seniora	33
§ 31 Przejazdy osób, którym pracodawca wykupił ulgową usługę transportową.....	33
§ 32 Przejazdy rodzinne	33
§ 33 Przejazdy na podstawie biletu miejskiego dla Gminy Grodzisk Mazowiecki	34
§ 34 Przejazdy na podstawie biletu miejskiego dla miasta Pruszkowa	35

§ 35 Przejazdy na podstawie oferty „SENIOR 65+” oraz „DZIECI i MŁODZIEŻ” miasta Podkowa Leśna	35
§ 36 Przejazdy na podstawie oferty „Bilet Michałowiczana” dla mieszkańców Gminy Michałowice	36
Rozdział 5 Postanowienia szczególne o handlowych ulgach przejazdowych - Przejazdy grupowe	37
§ 37 Postanowienia ogólne o przejazdach grupowych	37
§ 38 Przejazdy wycieczek szkolnych	37
§ 39 Przejazdy uczestników zjazdów (rajdów)	38
§ 40 Przejazdy grup uprzywilejowanych	39
§ 41 Inne przejazdy grupowe	40
Rozdział 6 Przejazdy na podstawie biletów okresowych	41
§ 42 Bilety okresowe odcinkowe imienne wg taryfy normalnej i z ulgą handlową 50%	41
§ 43 Bilety okresowe odcinkowe miesięczne imienne z ulgą ustawową 93%, 78%, 51%, 49%, 37% i 33%	42
§ 44 Bilety okresowe odcinkowe bezimienne	45
§ 45 Bilet okresowy weekendowy miesięczny bezimienny	45
Rozdział 6 7 Przejazdy wielokrotne na podstawie biletów innych niż okresowe	46
§ 46 Bilet abonamentowy	46
DZIAŁ IV PRZEWÓZ RZECZY I ZWIERZĄT W POCIĄGACH	48
§ 47 Bezpłatny przewóz rzeczy	48
§ 48 Bezpłatny przewóz wózków i foteli inwalidzkich	48
§ 49 Bezpłatny przewóz zwierząt	48
§ 50 Bezpłatny przewóz roweru w weekendy i święta	49
§ 51 Przewóz innych rzeczy	50
§ 52 Przewóz psów	50
§ 53 Przewóz rowerów i wózków dziecięcych	51
DZIAŁ V INNE USŁUGI	51
§ 54 Pociągi nadzwyczajne dla przejazdów jednorazowych	51
§ 55 Świadczenia dodatkowe	52
§ 56 Parkingi zlokalizowane wzdłuż linii WKD	52
DZIAŁ VI OFERTY SPECJALNE OBOWIĄZUJĄCE W POCIĄGACH WKD	53
§ 57 Przejazdy na podstawie oferty specjalnej „Wspólny Bilet Samorządowy”	53
§ 58 Dzień bez samochodu w WKD	55
§ 59 Dzień Dziecka z WKD	56
§ 60 Dzień osób z niepełnosprawnościami w WKD	56
WOZRY DRUKÓW	57

SPIS WZORÓW DRUKÓW

Wzór nr 1 do § 7 - Wzór legitymacji poselskiej.....	63
Wzór nr 1a do § 7 - Wzór legitymacji poselskiej.....	64
Wzór nr 1b do § 7 - Wzór mLegitymacji poselskiej.....	65
Wzór nr 2 do § 7 - Wzór legitymacji senatorskiej	67
Wzór nr 3 do § 13 – Pokwitowanie zatrzymania dokumentu	68
Wzór nr 4 do § 15 Wzór legitymacji służbowej policjanta	69
Wzór nr 5 do § 15 Wzór legitymacji żołnierza zawodowego żandarmerii wojskowej.....	71
Wzór nr 6 do § 15 Wzór legitymacji żołnierza niezawodowego żandarmerii wojskowej.....	73
Wzór nr 7 do § 15 Wzór legitymacji żołnierza żandarmerii wojskowej.....	74
Wzór nr 8 do § 15 Wzór odznaki identyfikacyjnej żołnierza zawodowego	76
Wzór nr 9 do § 15 Wzór odznaki identyfikacyjnej żołnierza niezawodowego	77
Wzór nr 10 do § 15 Wzór odznaki identyfikacyjnej żołnierza zawodowego.....	78
Wzór nr 11 do § 15 Wzór odznaki identyfikacyjnej żołnierza niezawodowego	79
Wzór nr 12 do § 15 Wzory legitymacji służbowych żołnierza zawodowego	80
Wzór nr 12a do § 15 Wzory legitymacji służbowych żołnierza zawodowego	86
Wzór nr 12b do § 15 Wzór legitymacji służbowej żołnierza zawodowego	93
Wzór nr 13 do § 15 i § 17 Wzór książeczki wojskowej	95
Wzór nr 14 do § 15 i § 17 Wzór książeczki wojskowej	96
Wzór nr 14a do § 15 i § 17 Wzór książeczki wojskowej (MON-Mu/89)	98
Wzór nr 14b do § 15 i § 17 Wzór książeczki wojskowej	104
Wzór nr 14c do § 15 i § 17 Wzór książeczki wojskowej	108
Wzór nr 15 do § 15 Wzór legitymacji służbowej funkcjonariusza straży granicznej.....	111
Wzór nr 15a do § 15 Wzór legitymacji służbowej funkcjonariusza straży granicznej.....	114
Wzór nr 16 do § 15 Wzory zaświadczeń wydawanych funkcjonariuszom straży granicznej	117
Wzór nr 16a do § 15 Wzory zaświadczeń wydawanych funkcjonariuszom straży granicznej	119
Wzór nr 17 do § 15 Wzór znaku identyfikacyjnego funkcjonariusza straży granicznej.....	122
Wzór nr 17a do § 15 Wzór znaku identyfikacyjnego funkcjonariusza straży granicznej.....	123
Wzór nr 18 do § 15 Wzór legitymacji służbowej funkcjonariusza służby celno-skarbowej	124
Wzór nr 18a do § 15 Wzór legitymacji służbowej osoby zatrudnionej w jednostce organizacyjnej Krajowej Administracji Skarbowej	127
Wzór nr 19 do § 16 i § 26 Wzór legitymacji przedszkolnej dla dziecka niepełnosprawnego spełniającego obowiązek rocznego przygotowania przedszkolnego	130
Wzór nr 19a do § 16 i § 26 Wzór legitymacji przedszkolnej dla dziecka niepełnosprawnego spełniającego obowiązek rocznego przygotowania przedszkolnego (MEN-I/5).....	130
Wzór nr 19b do § 16 i § 26 Wzór legitymacji przedszkolnej dla dziecka niepełnosprawnego spełniającego obowiązek rocznego przygotowania przedszkolnego (MEN-I/5).....	131
Wzór nr 19c do § 16 i § 26 Wzór e-legitymacji przedszkolnej dla dziecka niepełnosprawnego spełniającego obowiązek rocznego przygotowania przedszkolnego	131
Wzór nr 19d do § 16 i § 26 Wzór e-legitymacji przedszkolnej dla dziecka niepełnosprawnego spełniającego obowiązek rocznego przygotowania przedszkolnego	132

Wzór nr 19e do § 16 i 26 Wzór e-legitymacji przedszkolnej dla dziecka niepełnosprawnego spełniającego obowiązek rocznego przygotowania przedszkolnego	132
Wzór nr 20 do § 16 i § 26 Wzór legitymacji szkolnej dla uczniów niepełnosprawnych	139
Wzór nr 20a do § 16 i § 26 Wzór legitymacji szkolnej dla niepełnosprawnych uczniów szkół podstawowych i ponadpodstawowych dla dzieci i młodzieży, z wyjątkiem szkół policealnych dla młodzieży	140
Wzór nr 20b do § 16 i § 26 Wzór legitymacji szkolnej dla niepełnosprawnych uczniów szkół policealnych dla młodzieży oraz niepełnosprawnych słuchaczy szkół dla dorosłych	140
Wzór nr 20c do § 16 i § 26 Wzór legitymacji szkolnej dla niepełnosprawnych uczniów szkół podstawowych i ponadpodstawowych dla dzieci i młodzieży	141
Wzór nr 20d do § 16 i § 26 Wzór legitymacji szkolnej dla niepełnosprawnych słuchaczy branżowych szkół II stopnia, szkół policealnych oraz szkół dla dorosłych	141
Wzór nr 20e do § 16 i § 26 Wzór legitymacji szkolnej dla niepełnosprawnych uczniów szkół podstawowych i ponadpodstawowych dla dzieci i młodzieży	142
Wzór nr 20f do § 16 i § 26 Wzór legitymacji szkolnej dla niepełnosprawnych słuchaczy branżowych szkół II stopnia, szkół policealnych oraz szkół dla dorosłych	142
Wzór nr 20g do § 16 i § 26 Wzór legitymacji szkolnej dla uczniów niepełnosprawnych we wszystkich typach szkół artystycznych	143
Wzór nr 20h do § 16 i § 26 Wzór legitymacji szkolnej dla niepełnosprawnych uczniów wszystkich typów szkół artystycznych oprócz uczniów szkoły policealnej	144
Wzór nr 20i do § 16 i § 26 Wzór legitymacji szkolnej dla niepełnosprawnych uczniów artystycznej szkoły policealnej	144
Wzór nr 20j do § 16 i § 26 Wzór legitymacji szkolnej dla niepełnosprawnych uczniów wszystkich typów szkół artystycznych oprócz uczniów szkoły policealnej	145
Wzór nr 20k do § 16 i § 26 Wzór legitymacji szkolnej dla niepełnosprawnych uczniów artystycznej szkoły policealnej	145
Wzór nr 20l do § 16 i § 26 Wzór legitymacji szkolnej dla niepełnosprawnych uczniów wszystkich typów szkół artystycznych oprócz uczniów artystycznych szkół policealnych	146
Wzór nr 20ł do § 16 i § 26 Wzór legitymacji szkolnej dla niepełnosprawnych uczniów artystycznych szkół policealnych	146
Wzór nr 20m do § 16 i § 26 Wzór e-legitymacji szkolnej dla niepełnosprawnych uczniów szkół podstawowych i ponadpodstawowych dla dzieci i młodzieży, z wyjątkiem szkół policealnych dla młodzieży	147
Wzór nr 20n do § 16 i § 26 Wzór e-legitymacji szkolnej dla niepełnosprawnych uczniów szkół policealnych dla młodzieży oraz niepełnosprawnych słuchaczy szkół dla dorosłych	147
Wzór nr 20o do § 16 i § 26 Wzór e-legitymacji szkolnej dla niepełnosprawnych uczniów szkół podstawowych i szkół ponadpodstawowych dla dzieci i młodzieży	148
Wzór nr 20p do § 16 i § 26 Wzór e-legitymacji szkolnej dla niepełnosprawnych słuchaczy branżowych szkół II stopnia, szkół policealnych oraz szkół dla dorosłych	148
Wzór nr 20r do § 16 i § 26 Wzór e-legitymacji szkolnej dla niepełnosprawnych uczniów szkół podstawowych i szkół ponadpodstawowych dla dzieci i młodzieży	149
Wzór nr 20s do § 16 i § 26 Wzór e-legitymacji szkolnej dla niepełnosprawnych słuchaczy branżowych szkół II stopnia, szkół policealnych oraz szkół dla dorosłych	149
Wzór nr 20t do § 16 i § 26 Wzór e-legitymacji szkolnej dla niepełnosprawnych uczniów szkół realizujących kształcenie	

ogólne i kształcenie artystyczne	150
Wzór nr 20q do § 16 i § 26 Wzór e-legitymacji szkolnej dla niepełnosprawnych uczniów artystycznej szkoły policealnej	150
Wzór nr 20u do § 16 i § 26 Wzór e-legitymacji szkolnej dla niepełnosprawnych uczniów szkół artystycznych realizujących kształcenie ogólne i kształcenie artystyczne	151
Wzór nr 20w do § 16 i § 26 Wzór e-legitymacji szkolnej dla niepełnosprawnych uczniów artystycznych szkół policealnych	151
Wzór nr 20x do § 16 i § 26 Wzór mLegitymacji szkolnej dla niepełnosprawnych uczniów szkół podstawowych i ponadpodstawowych dla dzieci i młodzieży, niepełnosprawnych uczniów szkół policealnych dla młodzieży oraz niepełnosprawnych słuchaczy szkół dla dorosłych	161
Wzór nr 20y do § 16 i § 26 Wzór mLegitymacji szkolnej dla niepełnosprawnych uczniów szkół podstawowych i ponadpodstawowych	162
Wzór nr 20z do § 16 i § 26 Wzór mLegitymacji szkolnej dla niepełnosprawnych uczniów wszystkich typów szkół artystycznych	163
Wzór nr 21 do § 26 Zaświadczenie o spełnieniu obowiązku rocznego przygotowania przedszkolnego	168
Wzór nr 22 do § 26 Wzór legitymacji ucznia	169
Wzór nr 22a do § 26 Wzór legitymacji szkolnej dla uczniów szkół podstawowych i ponadpodstawowych dla dzieci i młodzieży, z wyjątkiem uczniów szkół policealnych dla młodzieży	170
Wzór nr 22b do § 26 Wzór legitymacji szkolnej dla uczniów szkół policealnych dla młodzieży oraz słuchaczy szkół dla dorosłych	170
Wzór nr 22c do § 26 Wzór legitymacji szkolnej dla uczniów szkół podstawowych i ponadpodstawowych dla dzieci i młodzieży	171
Wzór nr 22d do § 26 Wzór legitymacji szkolnej dla słuchaczy branżowych szkół II stopnia, szkół policealnych oraz szkół dla dorosłych	171
Wzór nr 22e do § 26 Wzór legitymacji szkolnej dla uczniów szkół podstawowych i szkół ponadpodstawowych dla dzieci i młodzieży	172
Wzór nr 22f do § 26 Wzór legitymacji szkolnej dla słuchaczy branżowych szkół II stopnia, szkół policealnych oraz szkół dla dorosłych	172
Wzór nr 22g do § 16 i § 26 Wzór legitymacji szkolnej dla uczniów wszystkich typów szkół, z wyjątkiem szkół policealnych i szkół dla dorosłych oraz uczniów niepełnosprawnych	173
Wzór nr 22h do § 16 i § 26 Wzór legitymacji szkolnej dla uczniów szkół policealnych i słuchaczy szkół dla dorosłych, z wyjątkiem uczniów niepełnosprawnych	173
Wzór nr 22i do § 16 i § 26 Wzór legitymacji szkolnej dla uczniów wszystkich typów szkół artystycznych, z wyjątkiem uczniów niepełnosprawnych	174
Wzór nr 22j do § 16 i § 26 Wzór legitymacji szkolnej dla uczniów wszystkich typów szkół artystycznych, z wyjątkiem uczniów niepełnosprawnych	175
Wzór nr 22k do § 16 i § 26 Wzór legitymacji szkolnej dla uczniów artystycznej szkoły policealnej, z wyjątkiem uczniów niepełnosprawnych	175
Wzór nr 22l do § 16 i § 26 Wzór legitymacji szkolnej dla uczniów wszystkich typów szkół artystycznych oprócz uczniów artystycznych szkół policealnych, z wyjątkiem uczniów niepełnosprawnych	176
Wzór nr 22ł do § 16 i § 26 Wzór legitymacji szkolnej dla uczniów artystycznych szkół policealnych, z wyjątkiem uczniów niepełnosprawnych	176

Wzór nr 22m do § 16 i § 26 Wzór e-legitymacji szkolnej dla uczniów szkół podstawowych i ponadpodstawowych dla dzieci i młodzieży, z wyjątkiem szkół policealnych dla młodzieży	177
Wzór nr 22n do § 16 i § 26 Wzór e-legitymacji szkolnej dla uczniów szkół policealnych dla młodzieży oraz słuchaczy szkół dla dorosłych.....	177
Wzór nr 22o do § 16 i § 26 Wzór e-legitymacji szkolnej dla uczniów szkół podstawowych i szkół ponadpodstawowych dla dzieci i młodzieży	178
Wzór nr 22p do § 16 i § 26 Wzór e-legitymacji szkolnej dla słuchaczy branżowych szkół II stopnia, szkół policealnych oraz szkół dla dorosłych.....	178
Wzór nr 22r do § 16 i § 26 Wzór e-legitymacji szkolnej dla uczniów szkół podstawowych i szkół ponadpodstawowych dla dzieci i młodzieży	179
Wzór nr 22s do § 16 i § 26 Wzór e-legitymacji szkolnej dla słuchaczy branżowych szkół II stopnia, szkół policealnych oraz szkół dla dorosłych.....	179
Wzór nr 22t do § 16 i § 26 Wzór e-legitymacji szkolnej dla uczniów szkół realizujących kształcenie ogólne i kształcenie artystyczne, z wyjątkiem uczniów niepełnosprawnych	180
Wzór nr 22q do § 16 i § 26 Wzór e-legitymacji szkolnej dla uczniów szkoły policealnej, z wyjątkiem uczniów niepełnosprawnych	180
Wzór nr 22u do § 16 i § 26 Wzór e-legitymacji szkolnej dla uczniów artystycznych realizujących kształcenie ogólne i kształcenie artystyczne, z wyjątkiem uczniów niepełnosprawnych.....	181
Wzór nr 22w do § 16 i § 26 Wzór e-legitymacji szkolnej dla uczniów artystycznych szkół policealnych, z wyjątkiem uczniów niepełnosprawnych.....	181
Wzór nr 22x do § 16 i § 26 Wzór mLegitymacji szkolnej dla uczniów szkół podstawowych i ponadpodstawowych dla dzieci i młodzieży, uczniów szkół policealnych dla dzieci i młodzieży, uczniów szkół policealnych dla młodzieży oraz słuchaczy szkół dla dorosłych	191
Wzór nr 22y do § 16 i § 26 Wzór mLegitymacji szkolnej dla uczniów szkół podstawowych i szkół ponadpodstawowych	192
Wzór nr 22z do § 16 i § 26 Wzór mLegitymacji szkolnej dla uczniów szkół podstawowych i szkół ponadpodstawowych	193
Wzór nr 22ż do § 15 i 23 § 16 i § 26 Wzór mLegitymacji szkolnej dla uczniów wszystkich typów szkół artystycznych, z wyjątkiem uczniów niepełnosprawnych	194
Wzór nr 23 do § 16 i § 26 Wzór elektronicznej legitymacji studenckiej	200
Wzór nr 23a do § 16 i § 26 Wzór mLegitymacji studenckiej.....	205
Wzór nr 24 do § 16 Wzór legitymacji osoby niepełnosprawnej, która nie ukończyła 16 roku życia	207
Wzór nr 24a do § 16 Wzór legitymacji osoby niepełnosprawnej, która nie ukończyła 16 roku życia	208
Wzór nr 24b do § 16 Wzór legitymacji osoby niepełnosprawnej, która nie ukończyła 16 roku życia	209
Wzór nr 25 do § 16, § 19 i § 22 Wzór legitymacji osoby niepełnosprawnej Wzór legitymacji dokumentującej stopień niepełnosprawności.....	210
Wzór nr 25a do § 16, § 19 i § 22 Wzór legitymacji dokumentującej stopień niepełnosprawności	211
Wzór nr 25b do § 16, § 19 i § 22 Wzór legitymacji dokumentującej stopień niepełnosprawności	212
Wzór nr 25c do § 16, § 19 i § 22 Wzór legitymacji dokumentującej stopień niepełnosprawności	213
Wzór nr 25d do § 16, § 19 i § 22 Wzór legitymacji osoby niepełnosprawnej.....	215
Wzór nr 25e do § 16, § 19 i § 22 Wzór legitymacji osoby niepełnosprawnej.....	216
Wzór nr 25f do § 16 i § 22 Wzór legitymacji dokumentującej niepełnosprawność	217

Wzór nr 25g do § 16, § 19 i § 22 Wzór legitymacji dokumentującej niepełnosprawność.....	218
Wzór nr 26 do § 16 Zaświadczenie dla jednego z rodziców lub opiekuna dzieci i młodzieży dotkniętych inwalidztwem lub niepełnosprawnych.....	220
Wzór nr 26a do § 16 Zaświadczenie dla jednego z rodziców lub opiekuna dzieci i młodzieży dotkniętych inwalidztwem lub niepełnosprawnych.....	221
Wzór nr 27 do § 18 Wzór książeczki inwalidy wojennego - wojskowego.....	222
Wzór nr 28 do § 16, § 19 i § 22 Wypis z treści orzeczenia komisji lekarskiej ds. do spraw inwalidztwa i zatrudnienia	223
Wzór nr 29 do § 19 i § 22 Wypis z treści orzeczenia komisji lekarskiej podległej Szefowi Agencji Bezpieczeństwa lub Szefowi Agencji Wywiadu	224
Wzór nr 30 do § 16, § 19 i § 22 Wzór wypisu Wypis z treści orzeczenia lekarza orzecznika ZUS	225
Wzór nr 31 do § 19 i § 22 Zaświadczenie ZUS stwierdzające zaliczenie wyrokiem sądu do grupy inwalidów ..	226
Wzór nr 32 do § 19 i § 22 Wypis orzeczenia lekarza rzeczoznawcy – komisji lekarskiej KRUS	227
Wzór nr 33 do § 19 i § 22 Wzór legitymacji emeryta-rencisty wojskowego	228
Wzór nr 34 do § 19 i § 22 Wzór legitymacji emeryta/rencisty policyjnego (zwolnionego ze Służby Więziennej)	229
Wzór nr 34a do § 19 i § 22 Wzór legitymacji emeryta/rencisty policyjnego (zwolnionego ze Służby Więziennej)	230
Wzór nr 35 do § 19 i § 22 Wzór legitymacji emeryta/rencisty policyjnego (zwolnionego z Policji, Agencji Bezpieczeństwa Wewnętrznego, Agencji Wywiadu, Straży Granicznej, Biura Ochrony Rządu lub Państwowej Straży Pożarnej).....	231
Wzór nr 36 do § 19 i § 22 Wzór legitymacji emeryta/rencisty policyjnego (MSW)	232
Wzór nr 36a do § 19 i § 22 Wzór legitymacji emeryta/rencisty policyjnego	233
Wzór nr 36b do § 19 i § 22 Wzór legitymacji emeryta/rencisty policyjnego	234
Wzór nr 36c do § 19 i § 22 Wzór legitymacji emeryta/rencisty policyjnego	235
Wzór nr 37 do § 20 Wzór legitymacji osoby represjonowanej	236
Wzór nr 38 do § 20 Wzór legitymacji osoby represjonowanej	238
Wzór nr 39 do § 20 Wzór legitymacji członka korpusu weteranów walk o niepodległość Rzeczypospolitej Polskiej	239
Wzór nr 40 do § 20 Zaświadczenie o uprawnieniach (wystawione przez Urząd do Spraw Kombatantów i Osób Represjonowanych)	240
Wzór nr 41 do § 20 Zaświadczenie o uprawnieniach kombatantów i osób represjonowanych (wystawione przez Urząd do Spraw Kombatantów i Osób Represjonowanych)	241
Wzór nr 41a do § 20 Zaświadczenie o uprawnieniach kombatantów i ofiar represji okresu wojennego i powojennego (wystawione przez Urząd do Spraw Kombatantów i Osób Represjonowanych)	242
Wzór nr 42 do § 20 Zaświadczenie o uprawnieniach wdowy/wdowca – emerytów lub rencistów po kombatancie i osobie uprawnionej (wystawione przez Urząd do Spraw Kombatantów i Osób Represjonowanych)	243
Wzór nr 42a do § 20 Zaświadczenie o uprawnieniach wdowy/wdowca – emerytów lub rencistów po kombatancie i osobie uprawnionej (wystawione przez Urząd do Spraw Kombatantów i Osób Represjonowanych)	244
Wzór nr 43 do § 20 Zaświadczenie o uprawnieniach wdowy/wdowca po kombatancie (wystawione przez Ministerstwo Pracy i Polityki Socjalnej)	245
Wzór nr 44 do § 20 Zaświadczenie o uprawnieniach kombatanców (wystawione przez Ministerstwo Pracy i Polityki Socjalnej)	246
Wzór nr 45 do § 20 Wzór legitymacji dla kombatanta (wystawionej przez Urząd do Spraw Kombatantów).....	247

Wzór nr 46 do § 21 Wzór legitymacji działacza opozycji antykomunistycznej lub osoby represjonowanej z powodów politycznych.....	248
Wzór nr 47 do § 21 Wzór legitymacji weterana poszkodowanego	249
Wzór nr 48 do § 21 Wzór legitymacji weterana funkcjonariusza	250
Wzór nr 49 do § 21 Wzór legitymacji weterana poszkodowanego - funkcjonariusza	251
Wzór nr 50 do § 21 Wzór legitymacji weterana poszkodowanego – funkcjonariusza Agencji Bezpieczeństwa Wewnętrznego	252
Wzór nr 51 do § 21 Wzór legitymacji weterana – funkcjonariusza Agencji Wywiadu	253
Wzór nr 52 do § 21 Wzór legitymacji emeryta - rencisty	254
Wzór nr 52a do § 21 Wzór legitymacji emeryta - rencisty	254
Wzór nr 52b do § 21 Wzór legitymacji emeryta - rencisty	255
Wzór nr 52c do § 21 Wzór mLegitymacji emeryta - rencisty	255
Wzór nr 53 do § 23 Wzór legitymacji cywilnej niewidomej ofiary działań wojennych.....	256
Wzór nr 54 do § 24 Zaświadczenie dla emerytów i rencistów	258
Wzór nr 54a do § 24 Zaświadczenie dla emerytów i rencistów	259
Wzór nr 55 do § 25 Wzór legitymacji służbowej nauczyciela	260
Wzór nr 56 do § 25 Wzór legitymacji służbowej nauczyciela akademickiego.....	262
Wzór nr 56a do § 25 Wzór legitymacji służbowej nauczyciela akademickiego.....	263
Wzór nr 57 do § 25 Wzór legitymacji nauczyciela	268
Wzór nr 58 do § 26 Wzór Międzynarodowej legitymacji studenckiej ISIC (International Student Identity Card).....	269
Wzór nr 59 do § 26 Wzór legitymacji słuchacza kolegium.....	270
Wzór nr 60 do § 26 Wzór dokumentu potwierdzającego prawo stałego pobytu obywatela Unii Europejskiej ...	271
Wzór nr 61 do § 26 Wzór karty stałego pobytu członka rodziny obywatela Unii Europejskiej	273
Wzór nr 62 do § § 26 Wzór legitymacji doktoranta	274
Wzór nr 63 do § 27 Wzór Karty Polaka	278
Wzór nr 64 do § 28 Wzór Karty Dużej Rodziny	279
Wzór nr 65 do § 38 Zgłoszenie przejazdu wycieczki szkolnej	280
Wzór nr 66 do § 39 Karta uczestnictwa w zjeździe (rajdzie)	282
Wzór nr 67 do § 40 Zgłoszenie przejazdu grupy uprzywilejowanej	284
Wzór nr 68 do § 41 Zgłoszenie przejazdu grupy	286

Wzór nr 1a do § 7 - Wzór legitymacji poselskiej

awers



rewers



Opis wzoru legitymacji:

Legitymacja poselska ma postać karty identyfikacyjnej o wymiarach 53,98 x 85,6 x 0,82 mm, wykonanej z tworzywa sztucznego, zawierającej elementy zabezpieczające dokument.

Na awersie legitymacji poselskiej znajdują się:

- 1) Napis „LEGITYMACJA POSELSKA”;
- 2) Napis „Sejm Rzeczypospolitej Polskiej IX kadencji”;
- 3) zdjęcie posła;
- 4) godło Rzeczypospolitej Polskiej;
- 5) imię (imiona) i nazwisko posła;
- 6) numer legitymacji;
- 7) data wydania legitymacji.






Na rewersie legitymacji poselskiej znajdują się:

- 1) imię (imiona) i nazwisko posła;
- 2) napis „jest posłem na Sejm Rzeczypospolitej Polskiej”;
- 3) podpis posła;
- 4) podpis Marszałka Sejmu;
- 5) logo Sejmu Rzeczypospolitej Polskiej.






(Wzór opublikowany w M.P. z 2022r., poz. 1246)

Wzór nr 1b (1) do § 7 - Wzór mLegitymacji poselskiej wizualizacja danych na ekranie urządzenia mobilnego

LEGITYMACJA WAŻNA

	Sejm Rzeczypospolitej Polskiej IX kadencji
	IMIĘ Imiona
	NAZWISKO Nazwisko
	28.10.2017 Data wydania
 Rzeczpospolita Polska	001 Nr legitymacji
	
	Dokument ważny do zakończenia IX kadencji Sejmu Rzeczypospolitej Polskiej
	Aktualizuj
Ostatnia aktualizacja: DD.MM.RRRR	

LEGITYMACJA NIEWAŻNA

	Sejm Rzeczypospolitej Polskiej IX kadencji
	IMIĘ Imiona
	NAZWISKO Nazwisko
	28.10.2017 Data wydania
 Rzeczpospolita Polska	001 Nr legitymacji
	
	Dokument nieważny
	Aktualizuj
Ostatnia aktualizacja: DD.MM.RRRR	

Wzór nr 1b (2) do § 7 - Wzór mLegitymacji poselskiej

Opis wzoru mLegitymacji:

mLegitymacja poselska ma postać dokumentu elektronicznego przechowywanego i prezentowanego przy użyciu oprogramowania przeznaczonego dla urządzeń mobilnych, o których mowa w art. 19e ust. 1 Ustawy z dnia 17 lutego 2005r. o informatyzacji działalności podmiotów realizujących zadania publiczne.

1. Elementy mLegitymacji poselskiej widoczne na ekranie urządzenia mobilnego, w aplikacji mObywatel:
 - 1) nagłówek aplikacji mObywatel zawierający napis "mLegitymacja poselska";
 - 2) wizualizacja graficzna dokumentu - obszar danych mLegitymacji poselskiej zawierający:
 - a) napis "Sejm Rzeczypospolitej Polskiej IX kadencji",
 - b) animowaną flagę państwową Rzeczypospolitej Polskiej,
 - c) hologram stanowiący wizerunek orła ustalony dla godła Rzeczypospolitej Polskiej, w którym kolory zmieniają się pod wpływem zmiany położenia żyroskopu urządzenia mobilnego,
 - d) gilosz stanowiący tło mLegitymacji poselskiej, zawierający logo Sejmu Rzeczypospolitej Polskiej, zmieniający kolorystykę pod wpływem zmiany położenia żyroskopu urządzenia mobilnego,
 - e) obszar danych posta zawierający:
 - zdjęcie,
 - imię lub imiona,
 - nazwisko,
 - f) obszar informujący o statusie mLegitymacji poselskiej zawierający:
 - napis informujący o dacie wydania legitymacji,
 - napis informujący o numerze legitymacji,
 - symbol "✓ " albo "X" odpowiednio w przypadku ważnej albo nieważnej mLegitymacji poselskiej,
 - napis "Dokument ważny do zakończenia IX kadencji Sejmu Rzeczypospolitej Polskiej" albo "Dokument nieważny" odpowiednio w przypadku ważnej albo nieważnej mLegitymacji poselskiej,
 - element aplikacji mObywatel - umieszczony na niebieskim tle przycisk "Aktualizuj" pozwalający na pobranie danych do mLegitymacji poselskiej,
 - 3) element aplikacji mObywatel - informację z aktualną datą oraz odmierzonymi w czasie rzeczywistym: godziną, minutą i sekundą;
 - 4) element aplikacji mObywatel - miejsce na adnotacje umieszczone pod informacją z aktualną datą oraz godziną, w tym w przypadku ważnej mLegitymacji poselskiej informacja: "Osoba, której dane znajdują się powyżej, jest posłem na Sejm Rzeczypospolitej Polskiej IX kadencji."
2. Ikony, etykiety, stopka dokumentu, elementy nagłówka aplikacji mObywatel, elementy nawigacji i menu aplikacji mObywatel oraz ich funkcjonalność mogą się różnić - zależnie od wersji aplikacji - pod względem ilości, wyglądu, kolorystyki i rozmiarów, a tekst etykiet oraz stopki - pod względem treści oraz rodzaju, wielkości i koloru czcionki.

Rzeczywista wielkość czcionek może różnić się zależnie od ustawień *Użytkownika* urządzenia mobilnego dokonanych w systemie operacyjnym tego urządzenia – prezentowany wzór wizualizacji mLegitymacji poselskiej zakłada, że oczekiwana przez *Użytkownika* wielkość czcionek jest ustawiona w systemie operacyjnym na 100%.


(Wzór opublikowany w M.P. z 2022r., poz. 1246)

Wzór nr 4 (1) do § 15 Wzór legitymacji służbowej policjanta

awers



rewers



Opis wzoru legitymacji:

Legitymacja służbowa policjanta ma formę spersonalizowanej karty identyfikacyjnej o wymiarach 85,6 x 53,98 x 0,76 mm, wykonanej z wielowarstwowego poliwęglanu, spersonalizowanej metodą grawerowania laserowego.

Awers:

- 1) tło w kolorze czerwono-niebiesko-czerwonym, z napisem „POLICJA”;
- 2) w prawej górnej części wizerunek orła ustalony dla godła Rzeczypospolitej Polskiej;
- 3) w górnej części napis: „POLICJA” o wymiarach 35,7 x 6,3 mm;
- 4) poniżej napisu „POLICJA” nazwa jednostki organizacyjnej Policji, w której policjant pełni służbę, lub w przypadku legitymacji policjantów pełniących służbę w:
 - a) komisariacie Policji – nazwa komendy powiatowej Policji, komendy miejskiej Policji lub komendy rejonowej Policji, na której obszarze działania znajduje się komisariat Policji;
 - b) komisariacie specjalistycznym Policji – nazwa komendy wojewódzkiej (Stołecznej) Policji, na której obszarze działania znajduje się komisariat specjalistyczny Policji;
 - c) ośrodka szkolenia Policji – nazwa komendy wojewódzkiej (Stołecznej) Policji, na której obszarze działania znajduje się ośrodek szkolenia Policji;

Wzór nr 4 (2) do § 15 Wzór legitymacji służbowej policjanta

- 5) w środkowej części po lewej stronie wizerunek twarzy policjanta;
- 6) w środkowej części po prawej stronie, na wysokości wizerunku twarzy policjanta, występujące pod sobą kolejno:
 - a) obraz gwiazdy policyjnej;
 - b) napis w kolorze czarnym, czcionką pochyłą: „NR LEGITYMACJI” z trzyliterowym oznaczeniem serii oraz sześciocyfrową numeracją karty identyfikacyjnej;
 - c) napis w kolorze czarnym, czcionką pochyłą: „WAŻNA DO” oraz poniżej czcionką prostą, pogrubioną „31.12.2026”;
- 7) w środkowej części znak holograficzny (okrągły, transparentny hologram stylizowanego orła) nachodzący na dolny prawy róg pola z wizerunkiem twarzy policjanta;
- 8) poniżej wizerunku twarzy policjanta napisy w kolorze czarnym, czcionką pochyłą: „NR IDENTYFIKACYJNY”, „IMIĘ”, „NAZWISKO”, „STOPIEN”, wraz z odpowiednimi danymi.
- 9) zabezpieczenia przed fałszerstwem:
 - a) element graficzny w postaci napisu „POLICJA” wykonany farbą optycznie zmienną,
 - b) linie giloszowe oraz mikrodruki w polu zdjęcia,
 - c) element dyfrakcyjny DOVID,
 - d) tło reliefowe w postaci napisu „POLICJA”,
 - e) dwukolorowe tło giloszowe wykonane w technice druku irysowego,
 - f) mikrodruki,
 - g) elementy wykonane farbą aktywną w promieniowaniu ultrafioletowym,
 - h) tłoczenia powierzchni.

Rewers:

- 1) w górnej części tło w kolorze czerwono-niebiesko-czerwonym;
- 2) w lewej górnej części tła napis w kolorze czarnym, czcionką pochyłą: „ORGAN WYDAJĄCY” wraz z nazwą organu, który wydał legitymację służbową;
- 3) w dolnej części tła tekst w kolorze czarnym: „W przypadku znalezienia legitymacji należy niezwłocznie zwrócić ją do najbliższej jednostki organizacyjnej Policji. Nieuprawnione posługiwanie się legitymacją podlega odpowiedzialności karnej”;
- 4) w prawej górnej części dokumentu białe pole z widocznym, w zależności od kąta obserwacji, wizerunkiem twarzy policjanta lub stylizowanymi literami RP;
- 5) w dolnej części, na tle reliefowym w postaci napisu „POLICJA”, obszar zawierający dane przeznaczone do odczytu maszynowego;
- 6) zabezpieczenia przed fałszerstwem:
 - a) tło reliefowe w postaci napisu „POLICJA”,
 - b) dwukolorowe tło giloszowe wykonane w technice druku irysowego,
 - c) mikrodruki,
 - d) elementy wykonane farbą aktywną w promieniowaniu ultrafioletowym,
 - e) element zabezpieczający CLI.

(Wzór opublikowany w Dz.U. z 2022r., poz. 2133)

Wzór nr 7 (2) do § 14 Wzór legitymacji żołnierza żandarmerii wojskowej

Opis wzoru legitymacji:

1. Awers:

- 1) tło wykonane techniką offsetową; barwa tła utrzymana w tonacji zielonej (A) i pomarańczowo-beżowej (B) z zastosowaniem druku irysowego o układzie A-B-A;
- 2) w dolnej części tła wkomponowany element reliefowy, który przedstawia logo Żandarmerii Wojskowej;
- 3) w lewym górnym rogu wizerunek orła według wzoru ustalonego dla godła Rzeczypospolitej Polskiej;
- 4) po prawej stronie godła Rzeczypospolitej Polskiej następujące napisy w kolorze czarnym:
 - a) „ŻANDARMERIA”,
 - b) „WOJSKOWA”,
 - c) „POLISH MILITARY GENDARMERIE”;
- 5) między napisem „WOJSKOWA” a napisem „POLISH MILITARY GENDARMERIE” zabezpieczenie w postaci mikrodruku;
- 6) poniżej godła Rzeczypospolitej Polskiej pole na wizerunek posiadacza dokumentu, które ma linie giloszowe zgodne z kolorystyką irysu tła dokumentu oraz linie giloszowe złożone z mikrodruku (wizerunek twarzy posiadacza dokumentu sporządzony na podstawie fotografii o wymiarach 35 × 45 mm, wykonanej na jednolitym jasnym tle, mającej dobrą ostrość oraz pokazującej wyraźnie oczy i twarz, przedstawiającej osobę od wierzchołka głowy do górnej części barków, tak aby jej twarz zajmowała 70–80% powierzchni fotografii, bez nakrycia głowy i okularów z ciemnymi szklami, patrzącą na wprost, z otwartymi oczami, z naturalnym wyrazem twarzy i z zamkniętymi ustami);
- 7) poniżej pola na wizerunek miejsce na dane osobowe posiadacza dokumentu – imiona, nazwisko, stopień wojskowy, numer legitymacji – oraz na datę ważności legitymacji;
- 8) w prawym dolnym rogu pola na wizerunek element dyfrakcyjny optycznie zmienny (DOVID);
- 9) po prawej stronie na wysokości pola na wizerunek logo Żandarmerii Wojskowej oraz numer odznaki identyfikacyjnej;
- 10) w prawym dolnym rogu logotyp Żandarmerii Wojskowej wykonany farbą optycznie zmienną;
- 11) elementy graficzne widoczne w świetle widzialnym, wykazujące luminescencję w promieniowaniu ultrafioletowym.


2. Rewers:

- 1) tło wykonane techniką offsetową; barwa tła utrzymana w tonacji zielonej (A) i szarej (B) z zastosowaniem druku irysowego o układzie A-B-A;
- 2) w centralnej części wkomponowane w tło logo Żandarmerii Wojskowej;
- 3) w górnej części napis w kolorze czarnym „ŻANDARMERIA WOJSKOWA”;
- 4) poniżej napisu „ŻANDARMERIA WOJSKOWA” miejsce na dane osobowe posiadacza dokumentu – nazwa jednostki organizacyjnej, numer legitymacji, rodzaj służby (rozróżnienie legitymacji żołnierza zawodowego i żołnierza niezawodowego następuje na etapie personalizacji legitymacji służbowej żołnierza Żandarmerii Wojskowej przez wskazanie rodzaju służby);
- 5) w połowie wysokości zabezpieczenia w postaci mikrodruku;
- 6) w prawej górnej części niezadrukowane białe pole przeznaczone na zabezpieczenie MLI;
- 7) w dolnej części pole MRZ;
- 8) elementy graficzne widoczne w świetle widzialnym, wykazujące luminescencję w promieniowaniu ultrafioletowym.

(Wzór opublikowany w Dz.U. z 2022r., poz. 468)

Wzór nr 10 do § 15 Wzór odznaki identyfikacyjnej żołnierza zawodowego

Odnaka ma kształt owalu o wymiarach 70 x 50 mm. Jest koloru srebra oksydowanego.



Opis wzoru odznaki:


Odnaka zawiera:

- 1) w otoku w górnej części napis „ŻANDARMERIA WOJSKOWA”;
- 2) w dolnej części stylizowany wieniec laurowy;
- 3) w środkowej części lauru wkomponowane koło z hologramem zawierającym litery „ŻW” i „WP” widoczne w zależności od kąta patrzenia;
- 4) w centralnej części znak Żandarmerii Wojskowej z wypełnieniami w kolorze amarantowym (tło) i żółtym (płomień);
- 5) poniżej numer odznaki identyfikacyjnej, którego cyfry są wypełnione emalią koloru amarantowego.

(Wzór opublikowany w Dz.U. z 2022r., poz. 468)

Wzór nr 11 do § 15 Wzór odznaki identyfikacyjnej żołnierza niezawodowego

Odnaka ma kształt owalu o wymiarach 70 x 50 mm. Jest koloru srebra oksydowanego.



Opis wzoru odznaki:

Odnaka zawiera:


- 1) w otoku w górnej części napis „ŻANDARMERIA WOJSKOWA”;
- 2) w dolnej części stylizowany wieniec laurowy;
- 3) w środkowej części lauru wkomponowane koło z hologramem zawierającym litery „ŻW” i „WP” widoczne w zależności od kąta patrzenia;
- 4) w centralnej części znak Żandarmerii Wojskowej;
- 5) poniżej numer odznaki identyfikacyjnej.

(Wzór opublikowany w Dz.U. z 2022r., poz. 468)

Wzór nr 12b (1) do § 15 Wzór legitymacji służbowej żołnierza zawodowego

Legitymacja służbowa żołnierza zawodowego ma formę karty identyfikacyjnej formatu ID-1 o wymiarach 85,60 mm x 53,98 mm, która wykonana jest z poliwęglanu i spersonalizowana metodą grawerowania laserowego.

awers



rewers



Opis wzoru legitymacji:

1. Awers:

- 1) w górnej części legitymacji, w lewym rogu, znajduje się wizerunek orła według wzoru ustalonego dla godła Rzeczypospolitej Polskiej, a obok niego napis „Siły Zbrojne Rzeczypospolitej Polskiej” wykonany białą farbą z zielonym konturem, w technice druku offsetowego,
- 2) poniżej jest napis „Legitymacja Żołnierza Zawodowego Military ID Card” wykonany czarną farbą, w technice druku offsetowego, natomiast napis „Zawodowego Military ID Card” dodatkowo jest wykonany farbą aktywną w promieniowaniu podczerwonym,
- 3) po lewej stronie znajduje się prostokątne białe pole przeznaczone na wizerunek twarzy żołnierza zawodowego. Wizerunek twarzy żołnierza powinien być sporządzony na podstawie zdjęcia:
 - dobrej ostrości, nie starszego niż 10 lat,
 - wykonanego na jednolitym, jasnym tle,
 - z równomiernym oświetleniem,
 - odwzorowującego naturalny kolor skóry,
 - obejmującego postać od wierzchołka głowy do górnej części barków, tak aby twarz zajmowała 70- 80% fotografii,
 - pokazującego wyraźnie oczy, zwłaszcza źrenice,
 - z widocznymi brwiami,
 - przedstawiającego osobę w pozycji frontalnej, z zachowaniem symetrii w pionie, bez nakrycia głowy i okularów z ciemnymi szklami, patrzącą na wprost, z otwartymi oczami nieprzesłoniętymi włosami, z naturalnym wyrazem twarzy i zamkniętymi ustami,
 - o wymiarach 35 mm x 45 mmlub na podstawie pliku zawierającego fotografię w proporcjach 35 x 45, o rozdzielczości co najmniej 492 x 633 piksele i wielkości nieprzekraczającej 2,5 MB,
- 4) obok wizerunku żołnierza znajdują się czarne napisy wykonane w technice druku offsetowego:
 - „STOPIEŃ WOJSKOWY/RANK”,
 - „NAZWISKO / SURNAME”,
 - „IMIONA / GIVEN NAMES”,
 - „DATA URODZENIA / DATE OF BIRTH”,

Wzór nr 12b (2) do § 15 Wzór legitymacji służbowej żołnierza zawodowego

- 5) w dolnej części legitymacji, w prawym dolnym rogu, znajduje się pole do umieszczenia powtórnego wizerunku twarzy żołnierza wraz z rokiem ważności legitymacji,
- 6) zastosowano elementy zabezpieczające:
 - dwukolorowe tło giloszowe w technice druku irysowego,
 - element optycznie zmienny – MLI,
 - element optycznie zmienny w obszarze zdjęcia,
 - elementy wykonane farbą aktywną w promieniowaniu ultrafioletowym,
 - linie giloszowe,
 - mikrodruki,
 - tłoczenia powierzchni

2. Rewers:

- 1) na samej górze znajduje się czarny, wyśrodkowany napis wykonany w technice druku offsetowego „W PRZYPADKU ZNALEZIENIA LEGITYMACJI NALEŻY ZWRÓCIĆ JĄ DO NAJBLIŻSZEJ JEDNOSTKI WOJSKOWEJ LUB POLICJI / IF FOUND, PLEASE RETURN TO THE NEAREST MILITARY UNIT OR POLICE STATION”,
- 2) poniżej, w prawym górnym rogu legitymacji, jest znak graficzny utworzony z liter „SZRP”, wykonany farbą optycznie zmienną,
- 3) po lewej stronie legitymacji znajdują się czarne napisy:
 - „NUMER PESEL / PERSONAL NUMBER”,
 - „PŁEĆ / SEX”;
- 4) po prawej stronie legitymacji znajdują się czarne napisy w kolejności:
 - „DATA WYDANIA / DATE OF ISSUE”,
 - „SERIA I NUMER / SERIAL NUMBER”,
 - „DATA WAŻNOŚCI / EXPIRATION DATE”,
- 5) na dole legitymacji, w lewym dolnym rogu, jest czarny napis „JEDNOSTKA WOJSKOWA / MILITARY UNIT”,
- 6) w tło legitymacji jest wkomponowany element graficzny zawierający napisy „WP” i „WOJSKO POLSKIE”,
- 7) zastosowano elementy zabezpieczające:
 - dwukolorowe tło giloszowe w technice druku irysowego,
 - element graficzny wykonany farbą optycznie zmienną,
 - elementy wykonane farbą aktywną w promieniowaniu ultrafioletowym,
 - linie giloszowe,
 - mikrodruki,
 - oznaczenie indywidualne,

Legitymacje według tego wzoru wydaje się na okres 10 lat , liczony od daty ich wydania.

(Wzór opublikowany w Dz. U. z 2022 r., poz.76)

Wzór nr 14b (1) do § 15 i § 17 Wzór książeczki wojskowej

Książeczka wojskowa jest dokumentem w formie książeczki o formacie 79 x 110 mm ze stronami personalizacyjnymi w postaci naklejki personalizującej i naklejki aktualizującej.

okładka – strona zewnętrzna



strona 1 - wewnętrzna



strona 2 i 3

strona 4 i 5

strona 6 i 7

strona 8 i 9

Wzór nr 14b (2) do § 15 i § 17 Wzór książeczki wojskowej

strona 10 i 11

nazwa (numer) jednostki wojskowej		rodzaj czynnej służby wojskowej	
stanowisko i SW			
mp.	data rozpoczęcia	data zakończenia	mp.
podpis		podpis	
nazwa (numer) jednostki wojskowej		rodzaj czynnej służby wojskowej	
stanowisko i SW			
mp.	data rozpoczęcia	data zakończenia	mp.
podpis		podpis	
nazwa (numer) jednostki wojskowej		rodzaj czynnej służby wojskowej	
stanowisko i SW			
mp.	data rozpoczęcia	data zakończenia	mp.
podpis		podpis	

strona 12 i 13

AA 000000

nazwa (numer) jednostki wojskowej		rodzaj czynnej służby wojskowej	
stanowisko i SW			
mp.	data rozpoczęcia	data zakończenia	mp.
podpis		podpis	
nazwa (numer) jednostki wojskowej		rodzaj czynnej służby wojskowej	
stanowisko i SW			
mp.	data rozpoczęcia	data zakończenia	mp.
podpis		podpis	
nazwa (numer) jednostki wojskowej		rodzaj czynnej służby wojskowej	
stanowisko i SW			
mp.	data rozpoczęcia	data zakończenia	mp.
podpis		podpis	

strona 14 i 15

nazwa (numer) jednostki wojskowej		rodzaj czynnej służby wojskowej	
stanowisko i SW			
mp.	data rozpoczęcia	data zakończenia	mp.
podpis		podpis	
nazwa (numer) jednostki wojskowej		rodzaj czynnej służby wojskowej	
stanowisko i SW			
mp.	data rozpoczęcia	data zakończenia	mp.
podpis		podpis	
nazwa (numer) jednostki wojskowej		rodzaj czynnej służby wojskowej	
stanowisko i SW			
mp.	data rozpoczęcia	data zakończenia	mp.
podpis		podpis	

strona 16 i 17

AA 000000

nazwa (numer) jednostki wojskowej		rodzaj czynnej służby wojskowej	
stanowisko i SW			
mp.	data rozpoczęcia	data zakończenia	mp.
podpis		podpis	
nazwa (numer) jednostki wojskowej		rodzaj czynnej służby wojskowej	
stanowisko i SW			
mp.	data rozpoczęcia	data zakończenia	mp.
podpis		podpis	
nazwa (numer) jednostki wojskowej		rodzaj czynnej służby wojskowej	
stanowisko i SW			
mp.	data rozpoczęcia	data zakończenia	mp.
podpis		podpis	

strona 18 i 19

6. PRZEZNACZENIE ŻOŁNIERZA REZERWY

rodzaj przydziału		seria i nr karty	
mp.	data wydania	data wycofania	mp.
podpis		podpis	
rodzaj przydziału		seria i nr karty	
mp.	data wydania	data wycofania	mp.
podpis		podpis	
rodzaj przydziału		seria i nr karty	
mp.	data wydania	data wycofania	mp.
podpis		podpis	
rodzaj przydziału		seria i nr karty	
mp.	data wydania	data wycofania	mp.
podpis		podpis	

strona 20 i 21

AA 000000

rodzaj przydziału		seria i nr karty	
mp.	data wydania	data wycofania	mp.
podpis		podpis	
rodzaj przydziału		seria i nr karty	
mp.	data wydania	data wycofania	mp.
podpis		podpis	
rodzaj przydziału		seria i nr karty	
mp.	data wydania	data wycofania	mp.
podpis		podpis	
rodzaj przydziału		seria i nr karty	
mp.	data wydania	data wycofania	mp.
podpis		podpis	

Wzór nr 14b (4) do § 15 i § 17 Wzór książeczki wojskowej

Opis wzoru książeczki wojskowej:

Książeczka wojskowa jest personalizowana przez wklejanie na stronie 1 wypełnionej naklejki personalizującej oraz stosownie do potrzeb na stronie 3 naklejki aktualizującej, których wzory zostały przedstawione powyżej.

W książeczce wojskowej zastosowano następujące zabezpieczenia przed fałszerstwem:


- 1) papier niewykazujący luminescencji w promieniowaniu ultrafioletowym;
- 2) zabezpieczenie chemiczne uniemożliwiające bezśladową zmianę naniesionych zapisów metodami chemicznymi;
- 3) znak wodny dwutonowy umiejscowiony;
- 4) włókna zabezpieczające widoczne jedynie w promieniowaniu ultrafioletowym w dwóch kolorach;
- 5) poddruk wykonany techniką druku offsetowego wypełniający całą powierzchnię stron;
- 6) dwukolorowe tło giloszowe wykonane w technice druku irysowego;
- 7) element graficzny wykonany w technice druku stalorytniczego, element graficzny wykonany farbą irydyscentną oraz elementy graficzne wykonane farbą aktywną w promieniowaniu ultrafioletowym w dwóch zakresach;
- 8) mikrodruki;
- 9) zabezpieczoną nić introligatorską aktywną w promieniowaniu ultrafioletowym;
- 10) moletowaną okładkę;
- 11) elementy wykonane techniką foliodruku oraz nadruki aktywne w świetle ultrafioletowym naniesione na okładce;
- 12) klej uniemożliwiający bezśladowe odklejenie naklejki z danymi personalnymi od podłoża;
- 13) numerację typograficzną wykonaną farbą aktywną w promieniowaniu ultrafioletowym.

(Wzór opublikowany w Dz. U. z 2021 r., poz. 1531)

Wzór nr 14c (1) do § 15 i § 17 Wzór książeczki wojskowej

Książeczka wojskowa jest dokumentem w formie książeczki o formacie 79 x 110 mm ze stronami personalizacyjnymi w postaci naklejki personalizującej i naklejki aktualizującej.

okładka - strona zewnętrzna



strona 1 - wewnętrzna



strona 2 i 3

1. STOPIEN WOJSKOWY	
stopień _____ mp.	Miejsce na naklejkę aktualizującą (A2) wklejony po osiągnięciu przez posiadacza książeczki wojskowej wieku 35 lat (w przypadku - o stałej lub czasowej zmianie wydziału książeczki wojskowej (tzw. zmianę wydziału, zawieszaniu jej posiadacza).
Rozkaz (personalny) _____ nr _____ z dnia _____ podpis _____	
stopień _____ mp.	Miejsce na naklejkę aktualizującą (N1)
Rozkaz (personalny) _____ nr _____ z dnia _____ podpis _____	
stopień _____ mp.	Miejsce na naklejkę aktualizującą (N1)
Rozkaz (personalny) _____ nr _____ z dnia _____ podpis _____	
stopień _____ mp.	Miejsce na naklejkę aktualizującą (N1)
Rozkaz (personalny) _____ nr _____ z dnia _____ podpis _____	

strona 4 i 5

2. ZDOLNOŚĆ DO CZYNNEJ SŁUŻBY WOJSKOWEJ	
stopień _____ mp.	Miejsce na naklejkę aktualizującą (N1)
Rozkaz (personalny) _____ nr _____ z dnia _____ podpis _____	
stopień _____ mp.	Miejsce na naklejkę aktualizującą (N1)
Rozkaz (personalny) _____ nr _____ z dnia _____ podpis _____	
stopień _____ mp.	Miejsce na naklejkę aktualizującą (N1)
Rozkaz (personalny) _____ nr _____ z dnia _____ podpis _____	
stopień _____ mp.	Miejsce na naklejkę aktualizującą (N1)
Rozkaz (personalny) _____ nr _____ z dnia _____ podpis _____	

strona 6 i 7

3. PRZYSIĘGA WOJSKOWA	
Dnia _____ złożył przysięgę wojskową w Jednostce Wojskowej _____	
Rozkaz nr _____ z dnia _____	podpis _____
4. STOSUNEK DO CZYNNEJ SŁUŻBY WOJSKOWEJ	
Przeniesiony do rezerwy z dniem _____ na podstawie _____	
_____	podpis _____ mp.
Nie podlega obowiązkom służby wojskowej z dniem _____ na podstawie _____	
_____	podpis _____ mp.

strona 8 i 9

5. CZYNNY SŁUŻBA WOJSKOWA (JEJ FORMY RÓWNOZĘDNE LUB SŁUŻBA ZASTĘPCZA)	
nazwa (numer) jednostki wojskowej _____	rodzaj czynnej służby wojskowej _____
_____ stanowisko i SW	_____
mp. _____ data rozpoczęcia _____ data zakończenia _____ mp.	mp. _____ data rozpoczęcia _____ data zakończenia _____ mp.
_____ podpis _____ podpis _____	_____ podpis _____ podpis _____
nazwa (numer) jednostki wojskowej _____	rodzaj czynnej służby wojskowej _____
_____ stanowisko i SW	_____
mp. _____ data rozpoczęcia _____ data zakończenia _____ mp.	mp. _____ data rozpoczęcia _____ data zakończenia _____ mp.
_____ podpis _____ podpis _____	_____ podpis _____ podpis _____
nazwa (numer) jednostki wojskowej _____	rodzaj czynnej służby wojskowej _____
_____ stanowisko i SW	_____
mp. _____ data rozpoczęcia _____ data zakończenia _____ mp.	mp. _____ data rozpoczęcia _____ data zakończenia _____ mp.
_____ podpis _____ podpis _____	_____ podpis _____ podpis _____

Wzór nr 14c (2) do § 15 i § 17 Wzór książeczki wojskowej

strona 10 i 11

nazwa (numer) jednostki wojskowej		rodzaj czynnej służby wojskowej	
stanowisko i SW			
mp.	data rozpoczęcia	data zakończenia	mp.
podpis		podpis	
nazwa (numer) jednostki wojskowej		rodzaj czynnej służby wojskowej	
stanowisko i SW			
mp.	data rozpoczęcia	data zakończenia	mp.
podpis		podpis	
nazwa (numer) jednostki wojskowej		rodzaj czynnej służby wojskowej	
stanowisko i SW			
mp.	data rozpoczęcia	data zakończenia	mp.
podpis		podpis	

10

strona 12 i 13

AA 000000

nazwa (numer) jednostki wojskowej		rodzaj czynnej służby wojskowej	
stanowisko i SW			
mp.	data rozpoczęcia	data zakończenia	mp.
podpis		podpis	
nazwa (numer) jednostki wojskowej		rodzaj czynnej służby wojskowej	
stanowisko i SW			
mp.	data rozpoczęcia	data zakończenia	mp.
podpis		podpis	
nazwa (numer) jednostki wojskowej		rodzaj czynnej służby wojskowej	
stanowisko i SW			
mp.	data rozpoczęcia	data zakończenia	mp.
podpis		podpis	

12

strona 14 i 15

nazwa (numer) jednostki wojskowej		rodzaj czynnej służby wojskowej	
stanowisko i SW			
mp.	data rozpoczęcia	data zakończenia	mp.
podpis		podpis	
nazwa (numer) jednostki wojskowej		rodzaj czynnej służby wojskowej	
stanowisko i SW			
mp.	data rozpoczęcia	data zakończenia	mp.
podpis		podpis	
nazwa (numer) jednostki wojskowej		rodzaj czynnej służby wojskowej	
stanowisko i SW			
mp.	data rozpoczęcia	data zakończenia	mp.
podpis		podpis	

14

strona 16 i 17

AA 000000

nazwa (numer) jednostki wojskowej		rodzaj czynnej służby wojskowej	
stanowisko i SW			
mp.	data rozpoczęcia	data zakończenia	mp.
podpis		podpis	
nazwa (numer) jednostki wojskowej		rodzaj czynnej służby wojskowej	
stanowisko i SW			
mp.	data rozpoczęcia	data zakończenia	mp.
podpis		podpis	
nazwa (numer) jednostki wojskowej		rodzaj czynnej służby wojskowej	
stanowisko i SW			
mp.	data rozpoczęcia	data zakończenia	mp.
podpis		podpis	

16

strona 18 i 19

6. PRZEZNACZENIE ŻOŁNIERZA REZERWY

rodzaj przydziału		seria i nr karty	
mp.	data wydania	data wycofania	mp.
podpis		podpis	
rodzaj przydziału		seria i nr karty	
mp.	data wydania	data wycofania	mp.
podpis		podpis	
rodzaj przydziału		seria i nr karty	
mp.	data wydania	data wycofania	mp.
podpis		podpis	
rodzaj przydziału		seria i nr karty	
mp.	data wydania	data wycofania	mp.
podpis		podpis	

18

strona 20 i 21

AA 000000

rodzaj przydziału		seria i nr karty	
mp.	data wydania	data wycofania	mp.
podpis		podpis	
rodzaj przydziału		seria i nr karty	
mp.	data wydania	data wycofania	mp.
podpis		podpis	
rodzaj przydziału		seria i nr karty	
mp.	data wydania	data wycofania	mp.
podpis		podpis	
rodzaj przydziału		seria i nr karty	
mp.	data wydania	data wycofania	mp.
podpis		podpis	

20

Wzór nr 15a (1) do § 15 Wzór legitymacji służbowej funkcjonariusza straży granicznej

okładka - strona zewnętrzna



okładka strona wewnętrzna



Okładka legitymacji ma kształt prostokąta o wymiarach zewnętrznych 236 × 80 mm z wszytą w środku dodatkową kieszenią wykonaną (z dwóch stron) z przezroczystego tworzywa sztucznego, przeznaczoną do noszenia legitymacji.

Okładka legitymacji jest wykonana z jednolitego kawałka (bez sztukowania) gładkiej skóry w kolorze czarnym. Na zewnętrznych stronach okładki legitymacji z jednej strony jest naszyta kieszeń wykonana ze skóry z dwoma otworami do przykręcenia znaku, z drugiej strony jest wszyty metalowy klips w kolorze czarnym umożliwiający zakładanie i bezpieczne noszenie okładki.

Wewnątrz okładki są naszyte (po przeciwległych stronach) dwie kieszenie – jedna jest wykonana ze skóry, druga z przezroczystego tworzywa sztucznego.

Na kieszeni, na której jest przykręcany znak, znajduje się tłoczenie wizerunku orła ustalonego dla godła Rzeczypospolitej Polskiej, umieszczonego na tle słupa granicznego, a pod spodem umieszczony jest tłoczony napis „STRAŻ GRANICZNA”. Na grzbiecie okładki legitymacji są wykonane dwa otwory na metalowy łańcuszek kulkowy w kolorze srebrnym.

Wzór nr 15a (2) do § 15 Wzór legitymacji służbowej funkcjonariusza straży granicznej

awers



rewers



Opis wzoru legitymacji:

Legitymacja ma formę karty identyfikacyjnej o wymiarach 85,60 × 53,98 mm (ID-1) wykonanej z poliwęglanu, spersonalizowanej metodą grawerunku laserowego, składającej się z następujących elementów:

- 1) twardej strony poliwęglanowej, z podłożem z wielowarstwowej struktury laminatu niewykazującym luminescencji w promieniowaniu UV;
- 2) układu elektronicznego w technice RFID umieszczonego w warstwach laminatu;
- 3) tła reliefowego, zadruku techniką offsetową w technice druku irysowego w kolorze jasnozielonym i oliwkowym;
- 4) mikrodruków;
- 5) elementu graficznego wydrukowanego farbą optycznie zmienną;
- 6) tłoczenia powierzchni z liniami z mikrodrukami;
- 7) hologramu transparentnego DOVID w obrębie wizerunku posiadacza legitymacji;
- 8) nadruków farbami aktywnymi w promieniowaniu UV;
- 9) wizerunku posiadacza legitymacji grawerowanego laserowo oraz jego danych personalnych; \
- 10) numeru legitymacji oraz numeru ewidencyjnego funkcjonariusza, grawerowanych laserowo;
- 11) powtórnego na rewersie legitymacji wizerunku posiadacza legitymacji grawerowanego laserowo.

Wzór nr 15a (3) do § 15 Wzór legitymacji służbowej funkcjonariusza straży granicznej

Awers:

- 1) w górnej części legitymacji w lewym górnym rogu znajdują się napisy wykonane w technice druku offsetowego: napis „STRAŻ GRANICZNA” wykonany farbą optycznie zmienną w odcieniu zielonym, poniżej napis w kolorze czarnym „POLISH BORDER GUARD”, w prawym górnym rogu wizerunek orła według wzoru ustalonego dla godła Rzeczypospolitej Polskiej, a pod wizerunkiem orła znak graficzny Straży Granicznej oraz napisy w kolorze czarnym:
 - a) „NR LEGITYMACJI / ID CARD”,
 - b) „WAŻNA DO / VALID TO”;
- 2) po lewej stronie znajduje się prostokątne białe pole przeznaczone na wizerunek funkcjonariusza;
- 3) pod miejscem przeznaczonym na wizerunek funkcjonariusza znajdują się napisy w kolorze czarnym wykonane w technice druku offsetowego:
 - a) „STOPIEŃ / RANK”,
 - b) „IMIĘ / FIRST NAME”,
 - c) „NAZWISKO / SURNAME”.

Rewers:

W kolejności od góry wyśrodkowane napisy w kolorze czarnym wykonane w technice druku offsetowego:

- 1) „jednostka organizacyjna”;
- 2) „nr ewidencyjny funkcjonariusza”;
- 3) „Funkcjonariusz, wykonując zadania służbowe, ma prawo żądania niezbędnej pomocy od instytucji państwowych, organów administracji rządowej i samorządu terytorialnego oraz jednostek gospodarczych prowadzących działalność w zakresie użyteczności publicznej; wymienione instytucje, organy i jednostki obowiązane są, w zakresie swojego działania, do udzielenia pomocy w zakresie obowiązujących przepisów prawa.”;
- 4) z lewej strony w giloszu bez wydzielonego miejsca powtórzony wizerunek posiadacza legitymacji;
- 5) „KOMENDANT GŁÓWNY STRAŻY GRANICZNEJ”;
- 6) „organ wydający”;
- 7) „W przypadku znalezienia legitymacji należy zwrócić ją do najbliższej jednostki organizacyjnej Straży Granicznej lub Policji.”

(Wzór opublikowany w Dz.U. z 2022 r., poz. 446)

Wzór nr 17a do § 15 Wzór znaku identyfikacyjnego funkcjonariusza straży granicznej



Opis wzoru znaku identyfikacyjnego:

1. Funkcjonariusz umundurowany pełniący służbę graniczną lub wykonujący czynności administracyjno-porządkowe nosi znak w sposób następujący:
 - 1) użytkujący umundurowanie typu Wojsk Lądowych – na prawej górnej kieszeni (na pasku skórzanym podpiętym pod klapkę do guzika tej kieszeni): kurtki munduru wyjściowego, bluzy olimpijki, bluzy polowej, koszuli koloru białego z krótkimi rękawami, koszuli koloru khaki z krótkimi rękawami i naramiennikami, koszuli koloru khaki z długimi rękawami i naramiennikami, koszuli polowej z krótkimi rękawami, kurtki służbowej Straży Granicznej koloru khaki z podpinką i kurtki polowej;
 - 2) użytkujący umundurowanie typu Marynarki Wojennej – na kurtce munduru wyjściowego w odległości 20 mm ponad pierwszym od góry guzikiem, symetrycznie między klapą kurtki a wszyciem prawego rękawa oraz na prawej górnej kieszeni (na pasku skórzanym podpiętym pod klapkę do guzika tej kieszeni): bluzy olimpijki, bluzy polowej, koszuli koloru białego z krótkimi rękawami, koszuli koloru białego z długimi rękawami i naramiennikami, koszuli koloru granatowego z krótkimi rękawami i naramiennikami, koszuli koloru granatowego z długimi rękawami i naramiennikami, koszuli polowej z krótkimi rękawami i kurtki polowej;
 - 3) użytkujący umundurowanie typu Sił Powietrznych – na prawej górnej kieszeni (na pasku skórzanym podpiętym pod klapkę do guzika tej kieszeni): kurtki munduru wyjściowego, bluzy olimpijki, bluzy polowej, koszuli koloru białego z krótkimi rękawami, koszuli koloru niebieskiego z krótkimi rękawami i naramiennikami, koszuli koloru niebieskiego z długimi rękawami i naramiennikami, koszuli polowej z krótkimi rękawami i kurtki polowej.
2. Funkcjonariusz nieumundurowany w czasie wykonywania zadań służbowych nosi znak w sposób zabezpieczający go przed utratą.

(Wzór opublikowany w Dz.U. z 2022 r., poz. 446)

Wzór nr 19b do § 16 i 26 Wzór legitymacji przedszkolnej dla dziecka niepełnosprawnego spełniającego obowiązek rocznego przygotowania przedszkolnego (MEN-I/5)

awers



rewers



(Wzór opublikowany w Dz.U. z 2021r., poz. 1203)

Wzór nr 19e do § 16 i 26 Wzór e-legitymacji przedszkolnej dla dziecka niepełnosprawnego spełniającego obowiązek rocznego przygotowania przedszkolnego

awers



rewers



(Wzór opublikowany w Dz.U. z 2021r., poz. 1203)

Wzór nr 20e do § 16 i § 26 Wzór legitymacji szkolnej dla niepełnosprawnych uczniów szkół podstawowych i ponadpodstawowych dla dzieci i młodzieży

awers

rewers

(Wzór opublikowany w Dz.U. z 2021r., poz. 1203)

Wzór nr 20f do § 16 i § 26 Wzór legitymacji szkolnej dla niepełnosprawnych słuchaczy branżowych szkół II stopnia, szkół policealnych oraz szkół dla dorosłych

awers

rewers

(Wzór opublikowany w Dz.U. z 2021r., poz. 1203)

Wzór nr 20h do § 16 i § 26 Wzór legitymacji szkolnej dla niepełnosprawnych uczniów wszystkich typów szkół artystycznych oprócz uczniów szkoły policealnej

awers

Karton. Tło różowe

str. 1

LEGITYMACJA SZKOLNA

Nr

.....
podpis posiadacza

.....
imię i nazwisko

data urodzenia

.....
dzień, miesiąc, rok

numer PESEL

zamieszkał... w

.....
dokładny adres

.....
pieczęć podłużna szkoły

.....
data

.....
podpis dyrektora

rewers

str. 2

Poświadcza uprawnienie do ulg ustawowych przy przejazdach środkami publicznego transportu zbiorowego kolejowego i autobusowego.

Legitymacja ważna do dnia:

30 września 20..... r.	30 września 20..... r.	30 września 20..... r.	30 września 20..... r.
m p	m p	m p	m p
30 września 20..... r.	30 września 20..... r.	30 września 20..... r.	30 września 20..... r.
m p	m p	m p	m p

ART/101/n

Legitymacje szkolne według tego wzoru zachowują ważność do czasu ukończenia nauki w danej szkole (Wzór opublikowany w Dz.U. z 2018r. poz. 1193)

Wzór nr 20i do § 16 i § 26 Wzór legitymacji szkolnej dla niepełnosprawnych uczniów artystycznej szkoły policealnej

awers

Karton. Tło różowe

str. 1

LEGITYMACJA SZKOLNA

Nr

.....
podpis posiadacza

.....
imię i nazwisko

data urodzenia

.....
dzień, miesiąc, rok

numer PESEL

zamieszkał... w

.....
dokładny adres

.....
pieczęć podłużna szkoły

.....
data

.....
podpis dyrektora

rewers

str. 2

Poświadcza uprawnienie do ulg ustawowych przy przejazdach środkami publicznego transportu zbiorowego kolejowego i autobusowego.

Legitymacja ważna do dnia:

1 marca 20..... r.	30 września 20..... r.	1 marca 20..... r.	30 września 20..... r.
m p	m p	m p	m p
1 marca 20..... r.	30 września 20..... r.	1 marca 20..... r.	30 września 20..... r.
m p	m p	m p	m p

ART/103/n

Legitymacje szkolne według tego wzoru zachowują ważność do czasu ukończenia nauki w danej szkole (Wzór opublikowany w Dz.U. z 2018r. poz. 1193)

Wzór nr 20r do § 16 i 26 Wzór e-legitymacji szkolnej dla niepełnosprawnych uczniów szkół podstawowych i szkół ponadpodstawowych dla dzieci i młodzieży

awers



rewers



(Wzór opublikowany w Dz.U. z 2021r., poz. 1203)

Wzór nr 20s do § 16 i 26 Wzór e-legitymacji szkolnej dla niepełnosprawnych słuchaczy branżowych szkół II stopnia, szkół policealnych oraz szkół dla dorosłych

awers



rewers



(Wzór opublikowany w Dz.U. z 2021r., poz. 1203)

Wzór nr 22e do § 26 Wzór legitymacji szkolnej dla uczniów szkół podstawowych i szkół ponadpodstawowych dla dzieci i młodzieży

awers

Legitymacja szkolna (awers) contains the following fields:

- Photograph: 30 x 42 mm
- Title: LEGITYMACJA SZKOLNA
- Field: Nr
- Field: podpis posiadacza
- Field: imię i nazwisko
- Field: data urodzenia
- Field: dzień, miesiąc, rok
- Field: numer PESEL
- Field: placówka podległa szkole
- Field: data
- Field: podpis dyrektora

rewers

Legitymacja szkolna (rewers) contains the following elements:

- Text: Poświadcza uprawnienia do ulgowych przejazdów środkami publicznego transportu zbiorowego kolejowego i autobusowego.
- Text: Legitymacja ważna do dnia:
- Grid: 2x4 grid of circular icons for date selection.
- Barcode area: MEN-I/1 XXXX YYYY AA 000000

(Wzór opublikowany w Dz. U. z 2021r., poz. 1203)

Wzór nr 22f do § 26 Wzór legitymacji szkolnej dla słuchaczy branżowych szkół II stopnia, szkół policealnych oraz szkół dla dorosłych

awers

Legitymacja szkolna (awers) contains the following fields:

- Photograph: 30 x 42 mm
- Title: LEGITYMACJA SZKOLNA
- Field: Nr
- Field: podpis posiadacza
- Field: imię i nazwisko
- Field: data urodzenia
- Field: dzień, miesiąc, rok
- Field: numer PESEL
- Field: placówka podległa szkole
- Field: data
- Field: podpis dyrektora

rewers

Legitymacja szkolna (rewers) contains the following elements:

- Text: Poświadcza uprawnienia do ulgowych przejazdów środkami publicznego transportu zbiorowego kolejowego i autobusowego.
- Text: Legitymacja ważna do dnia:
- Grid: 2x4 grid of circular icons for date selection.
- Barcode area: MEN-I/2 XXXX YYYY AA 000000

(Wzór opublikowany w Dz. U. z 2021r., poz. 1203)

Wzór nr 22r do § 16 i 26 Wzór e-legitymacji szkolnej dla uczniów szkół podstawowych i szkół ponadpodstawowych dla dzieci i młodzieży

awers



rewers



(Wzór opublikowany w Dz.U. z 2021r., poz. 1203)

Wzór nr 22s do § 16 i 26 Wzór e-legitymacji szkolnej dla słuchaczy branżowych szkół II stopnia, szkół policealnych oraz szkół dla dorosłych

awers



rewers



(Wzór opublikowany w Dz.U. z 2021r., poz. 1203)

Wzór nr 22z do § 16 i 26 Wzór mLegitymacji szkolnej dla uczniów szkół podstawowych i szkół ponadpodstawowych

wizualizacja danych na ekranie urządzenia mobilnego

LEGITYMACJA WAŻNA



LEGITYMACJA NIEWAŻNA



Rzeczywista wielkość czcionek może różnić się zależnie od ustawień *Użytkownika* urządzenia mobilnego dokonanych w systemie operacyjnym tego urządzenia – prezentowane wzory wizualizacji mLegitymacji szkolnej zakładają, że oczekiwana przez *Użytkownika* wielkość czcionek jest ustawiona w systemie operacyjnym na wartość 100%.

(Wzór opublikowany w Dz.U. z 2021r., poz. 1203)

Wzór nr 23 (1) do § 16 i § 26 Wzór elektronicznej legitymacji studenckiej

awers



rewers



Opis wzoru legitymacji:

1. Elektroniczna legitymacja studencka jest elektroniczną kartą procesorową z interfejsem stykowym określonym w normach ISO/IEC 7816-2 i ISO/IEC 7816-3. Elektroniczna legitymacja studencka może zawierać również inne interfejsy, w tym interfejs bezstykowy.
2. Blankiet elektronicznej legitymacji studenckiej jest wykonany z materiału laminowanego o wymiarach i właściwościach fizycznych zgodnych z wymaganiami dla kart identyfikacyjnych formatu ID-1 określonymi w normie ISO/IEC 7810, a jego właściwości i odporność muszą być potwierdzone badaniami przeprowadzonymi zgodnie z wieloczęściową normą ISO/IEC 10373.
3. Poddruk blankietu elektronicznej legitymacji studenckiej wykonany w technice offsetowej w standardzie 5 + 4 (CMYK i Pantone 5555 na awersie oraz CMYK na rewersie) jest chroniony zewnętrzną folią laminacyjną. W procesie zadrukowywania blankietu (poddruk offsetowy) są nanoszone następujące elementy:
 - 1) tło z elementami grafiki rastrowej w kolorach CMYK;
 - 2) zabezpieczające elementy wykonane techniką giloszową w formie stylizowanego, powtarzalnego ornamentu geometrycznego wydrukowanego linią o grubości 0,075 pkt w kolorze Pantone 5555 umieszczone na pasie o szerokości 22,7 mm przebiegającym wzdłuż prawego boku legitymacji w odległości 3,8 mm od krawędzi, na całej jej wysokości, włącznie z polem przeznaczonym pod druk zdjęcia;
 - 3) napis „LEGITYMACJA STUDENCKA” wykonany w technice mikrodruku, na białym pasku o szerokości 1 mm przebiegającym poziomo w odległości 1,7 mm od dolnej krawędzi legitymacji, w kolorze czarnym;
 - 4) wizerunek orła ustalony dla godła Rzeczypospolitej Polskiej o wysokości 8,5 mm i napis „RZECZPOSPOLITA POLSKA” wykonany krojem Palm Springs Bold o wielkości 5 pkt, w kolorze czarnym;
 - 5) napisy:
 - a) „LEGITYMACJA STUDENCKA” wykonany krojem Aura Ibis o wielkości 12,5 pkt, w kolorze granatowym (C100, M70, Y25, K20),
 - b) „STUDENT CARD” wykonany krojem Aura Ibis o wielkości 9,7 pkt, w kolorze granatowym (C100, M70, Y25, K20),
 - c) „Wydana:”, „Nr albumu:”, „PESEL:”, „Legitymacja ważna do:” wykonane krojem Arial Narrow o wielkości 7 pkt, w kolorze czarnym,

Wzór nr 23 (2) do § 16 i § 26 Wzór elektronicznej legitymacji studenckiej

- d) „Poświadcza uprawnienia do 50% ulgi przy przejazdach środkami komunikacji miejskiej, a także uprawnienia do korzystania – do ukończenia 26 roku życia – z ulgowych przejazdów środkami publicznego transportu zbiorowego autobusowego i kolejowego na podstawie odrębnych przepisów.” wykonany krojem Arial Narrow Bold o wielkości 6 pkt, w kolorze czarnym;
 - 6) biały obszar przeznaczony na zdjęcie posiadacza legitymacji o wymiarach 20 mm x 25 mm, w odległości 5 mm w poziomie i 23,5 mm w pionie;
 - 7) 12 pól o wymiarach 8 mm x 9 mm, oznaczonych kolejno liczbami od 1 do 12 wykonanymi krojem Arial o wielkości 5 pkt, w kolorze czarnym;
 - 8) biały obszar o wymiarach 30 mm x 21 mm przeznaczony na naniesienie kodu kreskowego – jeżeli w uczelni kod kreskowy nie jest stosowany, obszar może być wykorzystany w sposób określony przez uczelnię.
4. W procesie personalizacji elektronicznej legitymacji studenckiej są nanoszone w sposób zapewniający trwałe i bezpieczne użytkowanie następujące dane:
- 1) kolorowe zdjęcie posiadacza legitymacji o wymiarach 20 mm x 25 mm w rozdzielczości co najmniej 300 dpi;
 - 2) nazwa uczelni wykonana krojem Arial Narrow Bold o wielkości 7 pkt, w dwóch lub trzech wierszach, do 30 znaków w wierszu, wyjustowana do prawej strony; notacja: „Pierwsze Litery Wielkie”; pozycjonowanie: 27,2 mm w poziomie, licząc od prawej krawędzi bloku tekstu, 6,2 mm w pionie, licząc od górnej krawędzi bloku tekstu, w kolorze czarnym;
 - 3) imię do 24 znaków oraz nazwisko w dwóch wierszach, do 28 znaków każdy, wykonane krojem Arial Narrow o wielkości 8 pkt, wyjustowane centralnie; notacja: „Pierwsze Litery Wielkie”; pozycjonowanie: oś pionowa tekstu 43,6 mm w poziomie i 24 mm w pionie, licząc od górnej krawędzi bloku tekstu, w kolorze czarnym;
 - 4) data wydania wykonana krojem Arial Narrow o wielkości 7 pkt, w kolorze czarnym;
 - 5) nr albumu wykonany krojem Arial Narrow o wielkości 7 pkt, w kolorze czarnym;
 - 6) numer PESEL (dla obcokrajowców data urodzenia w formacie rmmdd00000, kodowanie tysięcy i setek lat zgodnie z zasadami systemu PESEL) wykonany krojem Arial Narrow o wielkości 7 pkt, w kolorze czarnym;
 - 7) kod kreskowy (opcjonalnie) w kolorze czarnym.
5. Wszystkie parametry pozycjonowania liczone są do prawego górnego rogu karty.
6. Podczas etapu personalizacji graficznej dane są zapisywane w układzie scalonym karty.
7. Struktura danych zawartych w układzie scalonym elektronicznej legitymacji studenckiej jest zgodna z normą ISO/IEC 7816-4.
8. Polecenia i odpowiedzi przesyłane podczas komunikacji karty z infrastrukturą informatyczną powinny mieć strukturę zgodną z APDU określoną w normie ISO/IEC 7816-4.
9. Elektroniczna legitymacja studencka zawiera w pamięci obowiązkowo plik DF.SELS oraz dwa pliki potomne: EF.CERT i EF.ELS. Plik DF.SELS jest dostępny za pomocą polecenia SELECT FILE bezpośrednio po resece karty. Plik DF.SELS może także zawierać plik potomny EF.PHOTO o dwubajtowym identyfikatorze, którego wartość jest wskazana w polu efPhotoId struktury opisanej w ust. 12 pkt 2 lit. b, zawierający cyfrowy zapis w formacie JPG fotografii umieszczonej podczas procesu personalizacji na awersie elektronicznej legitymacji studenckiej.

Wzór nr 23 (3) do § 16 i § 26 Wzór elektronicznej legitymacji studenckiej

10. Dane związane z elektroniczną legitymacją studencką powinny być zlokalizowane w pliku dedykowanym DF.SELS, którego nazwa jest zarejestrowanym w Polskim Komitecie Normalizacyjnym identyfikatorem aplikacji określonym zgodnie z normą ISO/IEC 7816-5+A1. Własne rozszerzenie identyfikatora aplikacji (PIX) dla elektronicznej legitymacji studenckiej jest równe „01 01” (zapis w systemie szesnastkowym).
11. Plik DF.SELS musi być dostępny bezpośrednio po resecie karty elektronicznej za pomocą polecenia wyboru, którego parametrem jest pełna nazwa tego pliku (AID wraz z rozszerzeniem).
12. Obligatoryjnymi potomnymi plikami elementarnymi dla pliku DF.SELS są dwa pliki o przezroczystej strukturze binarnej:
 - 1) plik EF.CERT o dwubajtowym identyfikatorze „00 01” (zapis w systemie szesnastkowym), zawierający kwalifikowany certyfikat podpisu elektronicznego albo kwalifikowany certyfikat pieczęci elektronicznej, w którym:
 - a) w polu „właściciel certyfikatu” znajdują się następujące atrybuty: „nazwa organizacji”, „nazwa województwa”, „nazwa miejscowości” i „adres”, które dotyczą uczelni,
 - b) w przypadku kwalifikowanego certyfikatu podpisu elektronicznego w polu „właściciel certyfikatu” w atrybucie „nazwa powszechna” zawarto sformułowanie: „osoba upoważniona do wystawiania legitymacji studenckiej”;
 - 2) plik EF.ELS o dwubajtowym identyfikatorze „00 02” (zapis w systemie szesnastkowym) zawierający wiadomość w formacie zgodnym z normą europejską ETSI EN 319 122-1, opatrzoną kwalifikowanym podpisem elektronicznym albo kwalifikowaną pieczęcią elektroniczną, przy czym:
 - a) format podpisanej wiadomości to „podpis bazowy w formacie CAdES o poziomie B-B”, w którym eContentType wewnątrz struktury SignedData zawiera id-SELSInfo o następującym identyfikatorze obiektu: id-SELSInfo OBJECT IDENTIFIER ::= iso(1) member-body(2) pl(616) organization(1) gov(101) moneas(4) pki(1) sels(1) 1,
 - b) podpisywane dane (SELSInfo) są umieszczone w eContent wewnątrz struktury SignedData i mają następującą składnię:

SELSInfo ::= SEQUENCE

Wersja	INTEGER v1(1)
numerSeryjnyUkladu	PrintableString (SIZE (8..16)),
nazwaUczelni	UTF8String (SIZE (1..128)),
nazwiskoStudenta	SEQUENCE OF
	UTF8String (SIZE (1..28)),
imionaStudenta	SEQUENCE OF
	UTF8String (SIZE (1..24)),
numerAlbumu	PrintableString (SIZE (1..16)),
numerEdycji	PrintableString (SIZE (1)),
numerPesel	PrintableString (SIZE (11)),
dataWaznosci	GeneralizedTime,

albo:

SELSInfo ::= SEQUENCE

Wersja	INTEGER v2(2),
---------------	-----------------------

Wzór nr 23 (4) do § 16 i § 26 Wzór elektronicznej legitymacji studenckiej

numerSeryjnyUkladu	PrintableString (SIZE (8..16)),
nazwaUczelni	UTF8String (SIZE (1..128)),
nazwiskoStudenta	SEQUENCE OF UTF8String (SIZE (1..28)),
imionaStudenta	SEQUENCE OF UTF8String (SIZE (1..24)),
numerAlbumu	PrintableString (SIZE (1..16)),
numerEdycji	PrintableString (SIZE (1)),
numerPesel	PrintableString (SIZE (11)),
dataWaznosci	GeneralizedTime,
dataWydania	GeneralizedTime,
urlUniewaznienia	UTF8String (SIZE (1..128)),
funkcjaSkrotu	OBJECT IDENTIFIER,
skrotZdjecia	BIT STRING,
efPhotold	OCTET STRING

określona za pomocą notacji ASN.1 opisanej w normie ISO/IEC 8824; poszczególne pola należy interpretować następująco:

- wersja zawiera numer wersji struktury podpisanych danych; pole to umożliwi łatwe rozpoznawanie ewentualnych nowych wersji struktur danych zawartych w elektronicznej legitymacji studenckiej,
- numerSeryjnyUkladu to unikatowy numer nadawany przez producenta układu scalonego zapisany w formacie heksadecymalnym; podczas zapisywania danych w układzie elektronicznym karty aplikacja dokonująca zapisu weryfikuje jego zgodność z numerem seryjnym odczytanym z karty,
- nazwaUczelni to oficjalnie zarejestrowana nazwa uczelni,
- nazwiskoStudenta to dane zgodne z informacją wpisaną do dowodu osobistego lub paszportu studenta,
- imionaStudenta to dane zgodne z informacją wpisaną do dowodu osobistego lub paszportu studenta,
- numerAlbumu, to nadany studentowi numer, o którym mowa w § 14 ust. 1 rozporządzenia,
- numerEdycji to literowe oznaczenie egzemplarza legitymacji o tym samym numerze albumu; pierwszy egzemplarz jest oznaczony literą A, kolejne literami B, C, D...
- numerPesel to numer studenta z Powszechnego Elektronicznego Systemu Ewidencji Ludności,
- dataWaznosci to data, po upływie której elektroniczna legitymacja studencka traci ważność; jest modyfikowana co semestr przez umieszczenie w kolejno oznaczonych polach legitymacji hologramu określonego w załączniku nr 2 do rozporządzenia,
- dataWydania to data wydania legitymacji, zgodna z datą, która została umieszczona na awersie elektronicznej legitymacji studenckiej w procesie personalizacji,
- urlUniewaznienia to adres umożliwiający sprawdzenie czy legitymacja została unieważniona; dane odczytane z tego adresu dla legitymacji unieważnionej muszą być równe ciągowi znaków „UNIEWAZNIONA”, np.

Wzór nr 23 (5) do § 16 i § 26 Wzór elektronicznej legitymacji studenckiej

`https://nazwaSerwisu.domenaUczelni/numerSeryjnyUkladu`; w przypadku legitymacji ważnych może być zwrócony ciąg znaków „WAZNA” lecz nie jest to obligatoryjne; adres `urlUniewaznienia` nie musi przedstawiać informacji o legitymacjach ważnych; w adresie `urlUniewaznienia` do identyfikacji elektronicznej legitymacji studenckiej może być wykorzystany jedynie `numerSeryjnyUkladu`;

- funkcja `Skrotu` to identyfikator obiektu wskazującego funkcję skrótu, która została użyta do wyliczenia wartości zapisanej w `skrotZdjecia`, np. dla SHA-256 `joint-iso-itu-t(2) country(16) us(840) organization(1) gov(101) csor(3) nistAlgorithm(4) hashAlgs(2) sha256(1)`,
 - `skrotZdjecia` to wartość skrótu z pliku EF.PHOTO wyliczona za pomocą algorytmu wskazanego w funkcji `Skrotu`,
 - `efPhotold` to dwubajtowy identyfikator pliku potomnego EF.PHOTO np. „00 04” (zapis w systemie szesnastkowym),
- c) w formie podpisywanej wiadomości zostaną umieszczone, jako podpisane atrybuty:
- atrybuty obligatoryjne według normy europejskiej ETSI EN 319 122-1,
 - atrybut „deklarowany czas złożenia podpisu” (ang. `signing-time`), zawierający czas złożenia podpisu kodowany zgodnie z typem `GeneralizedTime`; czas ten nie może być wcześniejszy niż 9 miesięcy od daty zawartej w polu `dataWaznosci`, o którym mowa w lit. b,
 - atrybut „rodzaj zobowiązania” zawierający identyfikator obiektu: `commitmentType OBJECT IDENTIFIER ::= iso(1) member-body(2) us(840) rsadsi(113549) pkcs(1) 9 16 6 5`, wskazujący, że podpisujący zaaprobował podpisywane dane.

OPIS HOLOGRAMU:

1. Hologram o wymiarach 10 mm x 9 mm i grubości 10 µm lub innej, na tyle małej, że przy próbie odklejenia hologram ulega samodestrukcji, trójwarstwowy, przy czym środkowa (wewnętrzna) warstwa jest metalowa, wykonany w technice 2D/3D, z wizerunkiem orła ustalonym dla godła Rzeczypospolitej Polskiej.
2. Na hologram, w sposób trwały i nieusuwalny, nanosi się:
 - 1) datę ważności (w formacie: dd-mm-rr) techniką grawerowania laserowego lub równoważną bez naruszenia warstwy wierzchniej hologramu, w środkowej (wewnętrznej), metalowej warstwie hologramu;
 - 2) kod w formacie XXX00001, przy czym 3 pierwsze cyfry stanowią numer będący oznaczeniem uczelni, a 5 kolejnych cyfr stanowi kolejny numer hologramu.
3. Dodatkowe zabezpieczenia w matrycy:
 - 1) hologram o minimalnej gęstości optycznej 254000 DPI z nanotekstami;
 - 2) matryca w technologii e-beam lub równoważnej.

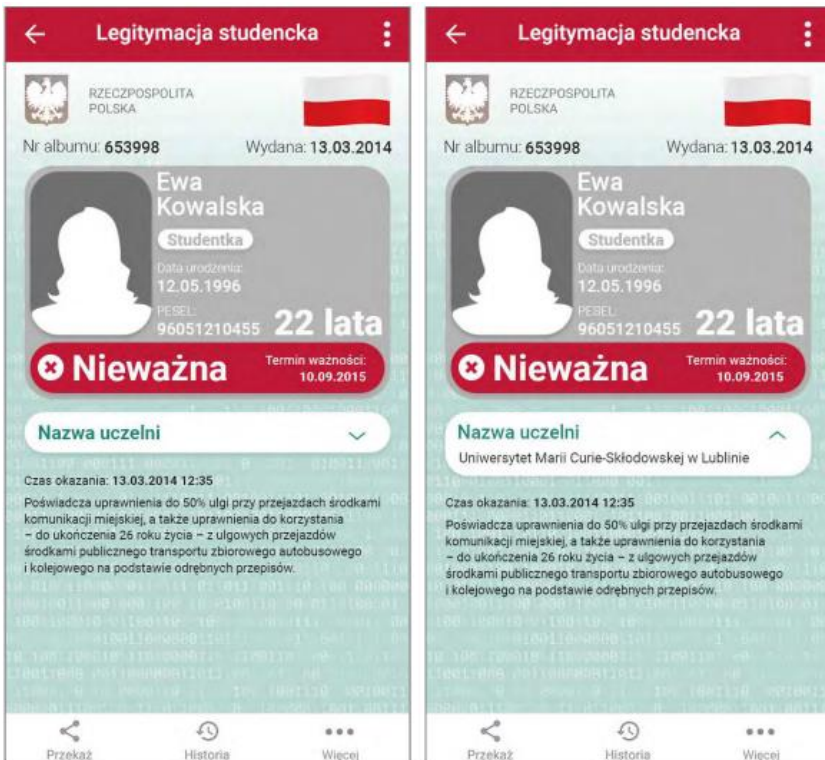
(Wzór opublikowany w Dz. U. z 2021r., poz. 661)

Wzór nr 23a (1) do § 16 i § 26 Wzór mLegitymacji studenckiej

LEGITYMACJA WAŻNA



LEGITYMACJA NIEWAŻNA



Wzór nr 23a (2) do § 16 i § 26 Wzór mLegitymacji studenckiej

Opis wzoru mLegitymacji:

1. mLegitymacja studencka jest dokumentem elektronicznym przechowywanym i okazywanym przy użyciu publicznej aplikacji mobilnej, zwanej dalej „aplikacją”.
2. Elementy wizualizacji ważnej mLegitymacji studenckiej na ekranie urządzenia mobilnego:
 - 1) nagłówek aplikacji zawierający napis „Legitymacja studencka”;
 - 2) obszar danych mLegitymacji studenckiej zawierający następujące elementy:
 - a) hologram stanowiący obraz wzorowany godłem Rzeczypospolitej Polskiej, w którym kolory tła o gradientowym zabarwieniu zmieniają się dynamicznie wraz ze zmianą położenia urządzenia mobilnego w przestrzeni,
 - b) napis „RZECZPOSPOLITA POLSKA”,
 - c) flagę państwową Rzeczypospolitej Polskiej umieszczoną na tym samym poziomie co hologram, po prawej stronie ekranu, stanowiącą animację imitującą widok flagi powiewającej na wietrze,
 - d) napis „Nr albumu: [n]”, w którym [n] stanowi wartość zgodną z nadanym studentowi numerem albumu,
 - e) napis „Wydana: [d]”, w którym [d] stanowi wartość zgodną z datą wydania legitymacji,
 - f) obszar danych studenta zawierający elementy: – kolorowe zdjęcie, – imię lub imiona, – nazwisko, – etykietę zawierającą odpowiednio napis „Student” albo „Studentka”, – napis „Data urodzenia: [d]”, w którym [d] stanowi wartość zgodną z datą urodzenia, – napis „PESEL: [n]”, w którym [n] stanowi wartość zgodną z numerem PESEL, – odpowiednio napis „[n] lat” albo „[n] lata”, w którym [n] stanowi wartość zgodną z wiekiem,
 - g) obszar informujący o statusie ważności legitymacji zawierający elementy: – symbol „✓” albo „✗”, odpowiednio w przypadku ważnej albo nieważnej mLegitymacji studenckiej, – napis „Ważna” albo „Nieważna”, – napis „Termin ważności: [d]”, w którym [d] stanowi wartość zgodną z datą ważności legitymacji studenckiej wydawanej w formie elektronicznej karty procesorowej,
 - h) obszar danych uczelni zawierający: – nagłówek zawierający napis „Nazwa uczelni”, – napis informujący o nazwie uczelni,
 - i) napis „Czas okazania: [d]”, w którym [d] oznacza datę, godzinę oraz minutę okazania mLegitymacji studenckiej według ustawień daty i czasu w urządzeniu mobilnym,
 - j) napis „Poświadcza uprawnienia do 50% ulgi przy przejazdach środkami komunikacji miejskiej, a także uprawnienia do korzystania – do ukończenia 26 roku życia – z ulgowych przejazdów środkami publicznego transportu zbiorowego autobusowego i kolejowego na podstawie odrębnych przepisów”;
 - 3) stopka aplikacji.
3. Elementy, ikony i etykiety elementów funkcyjnych, mieszczące się w nagłówku i stopce aplikacji, mogą się różnić zależnie od wersji aplikacji pod względem liczby, wyglądu, kolorystyki i rozmiarów, a tekst etykiet pod względem rodzaju, wielkości i koloru czcionki.

(Wzór opublikowany w Dz. U. z 2021r., poz. 661)

Wzór nr 24a do § 16 Wzór legitymacji osoby niepełnosprawnej, która nie ukończyła 16 roku życia

strona 1

POWIATOWY (MIEJSKI) ZESPÓŁ
DO SPRAW ORZEKANIA O NIEPEŁNOSPRAWNOŚCI
w.....

**LEGITYMACJA OSOBY NIEPEŁNOSPRAWNEJ,
KTÓRA NIE UKOŃCZYŁA 16 ROKU ŻYCIA**

Nr.....

.....
(imię i nazwisko dziecka)

.....
(adres zamieszkania dziecka)

.....
(imię i nazwisko przedstawiciela ustawowego)

.....
(podpis przedstawiciela ustawowego)

strona 2

Niepełnosprawność orzeczona: do dnia.....

Symbol przyczyny niepełnosprawności *

Legitymacja ważna do dnia

Legitymacja upoważnia do korzystania
z ulg i uprawnień

mp.

.....
(data, pieczęć starosty i podpis)

* Wpisuje się na wniosek przedstawiciela ustawowego
dziecka.

Opis wzoru legitymacji:

1. Format legitymacji: 80 mm szerokość, 105 mm długość
2. Kolor: legitymacja koloru białego, napisy w kolorze czarnym.
3. Na drugiej stronie legitymacji pieczęć okrągła organu wystawiającego legitymację.

Legitymacje według tego wzoru zachowują ważność na czas w nich określony.

(Wzór opublikowany w Dz. U. z 2003r., Nr 139, poz. 1328)

Wzór nr 25a do § 16, § 19 i § 22 Wzór legitymacji dokumentującej stopień niepełnosprawności

strona 1

POWIATOWY (MIEJSKI) ZESPÓŁ
DO SPRAW ORZEKANIA O NIEPEŁNOSPRAWNOŚCI
W.....
LEGITYMACJA OSOBY NIEPEŁNOSPRAWNEJ

Nr.....

mp.

.....
(podpis posiadacza legitymacji)

.....
(imię i nazwisko)

.....
(adres zamieszkania)

strona 2

Stopień niepełnosprawności:

na stałe/do dnia^{*}

Symbol przyczyny niepełnosprawności **

Legitymacja ważna na stałe/do dnia^{*}

Legitymacja upoważnia do korzystania
z ulg i uprawnień

mp.

.....
(data, pieczęć starosty i podpis)

* Niepotrzebne skreślić.
** Wpisuje się na wniosek osoby zainteresowanej.

Opis wzoru legitymacji:

1. Format legitymacji: 80 mm szerokość, 105 mm długość.
2. Zdjęcie o wymiarach: 35 mm x 45 mm, ostemplowane pieczęcią okrągłą, mokrą, o średnicy 20 mm, z godłem w części środkowej, w otoczce napis: „Powiatowy (Miejski) Zespół do Spraw Orzekania o Niepełnosprawności w”.
3. Kolor: legitymacja koloru białego, napisy w kolorze czarnym.
4. Na drugiej stronie legitymacji pieczęć okrągła organu wystawiającego legitymację.

Legitymacje według tego wzoru zachowują ważność na czas w nich określony.

(Wzór opublikowany w Dz. U. z 2003r., Nr 139, poz. 1328)

Wzór nr 25c (1) do § 16, § 19 i § 22 Wzór legitymacji dokumentującej stopień niepełnosprawności

awers



rewers



Opis wzoru legitymacji:

1. Legitymacja ma formę spersonalizowanej karty (układ poziomy) o wymiarach 54 x 85,6 mm.
2. Karta jest wykonana z poliwęglanu.
3. Legitymacja ma dwie strony zawierające elementy zabezpieczające dokument przed sfalszowaniem i podrobieniem.
4. **Tło awersu legitymacji jest wykonane techniką offsetową.**
5. Na awersie legitymacji znajdują się:
 - tło w kolorze niebiesko-szarym z liniami giloszowymi, powtarzającym się tekstem w tle LEGITYMACJA OSOBY NIEPEŁNOSPRAWNEJ oraz mikrotekstami,
 - napis: „LEGITYMACJA OSOBY NIEPEŁNOSPRAWNEJ” (w języku francuskim CARTE D’IDENTITÉ D’UNE PERSONNE HANDICAPÉE oraz w języku angielskim DISABLED PERSON IDENTIFICATION CARD),
 - napis LON na tle niebieskiego prostokąta, w którym w literę „O” wkomponowano wizerunek osoby na wózku inwalidzkim, – obszar przeznaczony na fotografię posiadacza dokumentu o wymiarach 25 x 30 mm (tło jasnobiałe), odzwierciedlającą aktualny wizerunek osoby, w chwili składania wniosku o wydanie legitymacji, przedstawiający osobę bez nakrycia głowy i okularów z ciemnymi szklami (w przypadku osoby z wrodzonymi lub nabytymi wadami narządu wzroku fotografia może przedstawiać osobę w okularach z ciemnymi szklami, a w przypadku osoby noszącej nakrycie głowy zgodnie z zasadami swojego wyznania, fotografia może przedstawiać osobę z nakryciem głowy, pod warunkiem że fotografie takie są zamieszczone w dokumencie potwierdzającym tożsamość tych osób),
 - napis: „IMIĘ”,
 - napis: „NAZWISKO”,
 - napis: „PESEL”,
 - napis: „TERMIN WAŻNOŚCI LEGITYMACJI”,
 - piktogramy oznaczające niepełnosprawności.

Wzór nr 25c (2) do § 16, § 19 i § 22 Wzór legitymacji dokumentującej stopień niepełnosprawności

6. **Tło rewersu legitymacji jest wykonane techniką offsetową.**
7. Na rewersie legitymacji znajdują się:
 - tło w kolorze niebiesko-szarym z liniami giloszowymi, powtarzającym się tekstem w tle LEGITYMACJA OSOBY NIEPEŁNOSPRAWNEJ oraz mikrotekstami,
 - napis LON na tle niebieskiego prostokąta, w którym w literę „O” wkomponowano wizerunek osoby na wózku inwalidzkim,
 - nazwa powiatowego zespołu do spraw orzekania o niepełnosprawności,
 - dziewięciocyfrowy indywidualny numer nadany legitymacji, oddzielony ukośnikiem prawym od czterocyfrowego numeru, oznaczającego kod powiatowego zespołu do spraw orzekania o niepełnosprawności, który wystawił legitymację,
 - wpisywane za pomocą fotokodu (kod QR): nr PESEL i nr legitymacji, a na wniosek osoby zainteresowanej
 - stopień niepełnosprawności oraz symbol przyczyny niepełnosprawności,
 - skrót „LON” pisany alfabetem Braille’a,
 - piktogramy oznaczające niepełnosprawności,
 - element wykonany farbą optycznie zmienną w postaci mapy Polski z wybranym tekstem LON.

(Wzór opublikowany w Dz. U. z 2021r., poz. 857)

Wzór nr-25g (1) do § 16, § 19 i § 22 Wzór legitymacji dokumentującej niepełnosprawność

awers



rewers



Opis wzoru legitymacji:

1. Legitymacja ma formę spersonalizowanej karty (układ poziomy) o wymiarach 54 x 85,6 mm.
2. Karta jest wykonana z poliwęglanu.
3. Legitymacja ma dwie strony zawierające elementy zabezpieczające dokument przed sfałszowaniem i podrobieniem.
4. **Tło awersu legitymacji jest wykonane techniką offsetową.**
5. Na awersie legitymacji znajdują się:
 - tło w kolorze niebiesko-szarym z liniami giloszowymi, powtarzającym się tekstem w tle LEGITYMACJA OSOBY NIEPEŁNOSPRAWNEJ oraz mikro-tekstami,
 - napis: „LEGITYMACJA OSOBY NIEPEŁNOSPRAWNEJ” (w języku francuskim CARTE D’IDENTITÉ D’UNE PERSONNE HANDICAPÉE oraz w języku angielskim DISABLED PERSON IDENTIFICATION CARD),
 - napis LON na tle niebieskiego prostokąta, w którym w literę „O” wkomponowano wizerunek osoby na wózku inwalidzkim,
 - obszar przeznaczony na fotografię posiadacza dokumentu o wymiarach 25 x 30 mm (tło jasno-białe), odzwierciedlającą aktualny wizerunek osoby, w chwili składania wniosku o wydanie legitymacji, przedstawiający osobę bez nakrycia głowy i okularów z ciemnymi szklami (w przypadku osoby z wrodzonymi lub nabytymi wadami narządu wzroku fotografia może przedstawiać osobę w okularach z ciemnymi szklami, a w przypadku osoby noszącej nakrycie głowy zgodnie z zasadami swojego wyznania, fotografia może przedstawiać osobę z nakryciem głowy, pod warunkiem że fotografie takie są zamieszczone w dokumencie potwierdzającym tożsamość tych osób),
 - napis: „IMIĘ”,
 - napis: „NAZWISKO”,
 - napis: „PESEL”;
 - napis: „TERMIN WAŻNOŚCI LEGITYMACJI”,
 - piktogramy oznaczające niepełnosprawność,

Wzór nr 25g (2) do § 16, § 19 i § 22 Wzór legitymacji dokumentującej niepełnosprawność

6. Tło rewersu legitymacji jest wykonane techniką offsetową.

7. Na rewersie legitymacji znajdują się:

- tło w kolorze niebiesko-szarym z liniami giloszowymi, powtarzającym się tekstem w tle LEGITYMACJA OSOBY NIEPEŁNOSPRAWNEJ oraz mikro-tekstami,
- napis LON na tle niebieskiego prostokąta, w którym w literę „O” wkomponowano wizerunek osoby na wózku inwalidzkim,
- nazwa powiatowego zespołu do spraw orzekania o niepełnosprawności,
- dziewięciocyfrowy indywidualny numer nadany legitymacji, oddzielony ukośnikiem prawym od czterocyfrowego numeru, oznaczającego kod powiatowego zespołu do spraw orzekania o niepełnosprawności, który wystawił legitymację,
- wpisywane za pomocą fotokodu (kod QR): nr PESEL i nr legitymacji, a na wniosek przedstawiciela ustawowego dziecka – symbol przyczyny niepełnosprawności,
- skrót „LON” pisany alfabetem Braille’a,
- piktogramy oznaczające niepełnosprawności,
- element wykonany farbą optycznie zmienną w postaci mapy Polski z wybranym tekstem LON.

(Wzór opublikowany w Dz. U. z 2021r., poz. 857)

Wzór nr 46 do § 21 Wzór legitymacji działacza opozycji antykomunistycznej lub osoby represjonowanej z powodów politycznych

awers



rewers



Opis wzoru legitymacji: Legitymacja w układzie poziomym, w postaci karty o wymiarach 85 mm × 54 mm, o krawędziach zaokrąglonych, wykonana z tworzywa sztucznego

Awers legitymacji

1. Tło w kolorze jasnym kremowym.
2. Przy lewej i prawej krawędzi są umieszczone flagi państwowe biało-czerwone na tle pionowych pasów utworzonych z pionowych linii w układzie fal i przejścia tonalnego od szarego do kremowego.
3. Na środku szary kontur orła pochodzący z godła Rzeczypospolitej Polskiej, otoczony czterema elementami w formie grupy składającej się z trzech nałożonych na siebie i uproszczonych geometrycznie liści.
4. Na środku czarny majuskułowy napis „LEGITYMACJA” oraz powielony szary tekst jako efekt cienia napisu. Poniżej tekstu ciemnoszara linia pozioma.
5. Pod ciemnoszarą linią miejsce na dokonanie wpisu o ustawowym statusie posiadacza legitymacji – alternatywny napis: „działacza opozycji antykomunistycznej” albo „osoby represjonowanej z powodów politycznych”, albo „działacza opozycji antykomunistycznej i osoby represjonowanej z powodów polityczn.”.

Rewers legitymacji:

1. Tło w kolorze jasnym kremowym.
2. W lewym górnym rogu znajduje się miejsce przeznaczone na umieszczenie zdjęcia posiadacza legitymacji.
3. Na środku znajduje się tekst czarną czcionką:
 - „Legitymacja nr” – obok miejsce na dokonanie wpisu kolejnego numeru legitymacji,
 - poniżej znajduje się miejsce na dokonanie wpisu imienia posiadacza legitymacji,
 - poniżej znajduje się miejsce na dokonanie wpisu nazwiska posiadacza legitymacji,
 - poniżej znajduje się miejsce na dokonanie wpisu daty urodzenia posiadacza legitymacji,
 - poniżej znajduje się miejsce na dokonanie wpisu o alternatywnej treści: „był działaczem opozycji antykomunistycznej” albo „był osobą represjonowaną z powodów politycznych”, albo „był działaczem opozycji antykomunistycznej i osobą represjonowaną z powodów politycznych”.
4. W prawym górnym rogu znajduje się godło Rzeczypospolitej Polskiej, otoczone szarym cieniem.
5. W lewym dolnym rogu znajduje się fragment wizerunku orła z godła państwowego w kolorze kremowym nieznacznie ciemniejszym od tła, wykonane szarym konturem.
6. W prawym dolnym rogu znajduje się tekst czarną czcionką:
 - „Szef Urzędu do Spraw Kombatantów i Osób Represjonowanych”,
 - poniżej znajduje się miejsce na podpis,
 - poniżej znajduje się tekst „Warszawa,” oraz miejsce na dokonanie wpisu daty wydania legitymacji.


(Wzór opublikowany w Dz.U. z 2017 r., poz. 1602)

Wzór nr 49 do § 21 Wzór legitymacji weterana poszkodowanego - funkcjonariusza

Wzór graficzny
strona 1



strona 2



Opis wzoru legitymacji:

Legitymacja w postaci karty wykonanej z PVC w formacie według standardu ISO 7810 ID-1: 53,98 x 85,6 x 0,76 mm.

Awers legitymacji:

1. Tło w kolorze zielono-żółtym cieniowanym.
2. W lewym górnym rogu wizerunek orła według wzoru ustalonego dla godła Rzeczypospolitej Polskiej, w kolorze srebrnym.
3. Napisy w kolorze czarnym:
 - po prawej stronie wizerunku orła: „RZECZPOSPOLITA POLSKA”, poniżej „THE REPUBLIC OF POLAND”, poniżej „MINISTERSTWO SPRAW WEWNĘTRZNYCH i ADMINISTRACJI”, poniżej „MINISTRY OF INTERIOR AND ADMINISTRATION”,
 - centralnie: „LEGITYMACJA WETERANA POSZKODOWANEGO-FUNKCJONARIUSZA”, poniżej „SUFFERED OFFICER VETERAN'S IDENTITY CARD”,
 - poniżej po lewej stronie miejsce na dokonanie wpisu nazwiska, a po prawej stronie „SERIA” i „NR” legitymacji oraz miejsce na dokonanie wpisu serii i numeru, poniżej po lewej stronie „NAZWISKO/SURNAME”, po prawej stronie „SERIES AND NUMBER”, poniżej po lewej stronie miejsce na dokonanie wpisu imienia, poniżej „IMIĘ/FIRST NAME”,
 - poniżej „NR PESEL” oraz miejsce na dokonanie wpisu numeru PESEL, poniżej „PERSONAL NUMBER”.

Rewers legitymacji:

1. Tło legitymacji w kolorze zielono-żółtym cieniowanym.
2. Napisy w kolorze czarnym:
 - w górnej części z lewej strony: „Organ wydający legitymację/Issuing authority:”, poniżej „MINISTER SPRAW WEWNĘTRZNYCH I ADMINISTRACJI”, poniżej „MINISTER OF INTERIOR AND ADMINISTRATION”,
 - poniżej po lewej stronie „data wydania:”, miejsce na dokonanie wpisu daty wydania oraz „r.”, poniżej „date of issue”,
 - poniżej centralnie „Ważna wraz z dowodem tożsamości”, poniżej „Valid together with an ID Card”

(Wzór opublikowany w Dz.U. z 2017 r., poz. 1594)

Wzór nr 50 do § 21 Wzór legitymacji weterana poszkodowanego – funkcjonariusza Agencji Bezpieczeństwa Wewnętrznego

awers



rewers



Opis wzoru legitymacji: Legitymacja ma układ poziomy, jest kartą wykonaną na papierze syntetycznym, dwustronnie laminowaną folią, w formacie według standardu ISO7810 ID-1 o wymiarach 53,98×85,60×0,76mm.

Awers legitymacji:

1. Tło gilozkowe z elementami mikrotekstu w kolorze granatowym w górnej części dokumentu oraz wykonane drukiem irysowym w kolorach niebieskim i czerwonym w pozostałej części dokumentu.
2. W lewym górnym rogu legitymacji znajduje się wizerunek orła wykonany według wzoru ustalonego dla godła Rzeczypospolitej Polskiej.
3. W prawym dolnym rogu legitymacji znajduje się znak graficzny wydrukowany farbą optycznie zmienną.
4. Czarne napisy drukowane różnym krojem czcionki:
 - a) RZECZPOSPOLITA POLSKA,
 - b) THE REPUBLIC OF POLAND,
 - c) AGENCJA BEZPIECZEŃSTWA WEWNĘTRZNEGO,
 - d) INTERNAL SECURITY AGENCY,
 - e) LEGITYMACJA WETERANA,
 - f) VETERAN'S IDENTITY CARD,
 - g) SERIA I NUMER / SERIAL AND NUMBER z zaznaczonym miejscem na dokonanie wpisu,
 - h) IMIĘ/FIRST NAME z zaznaczonym miejscem na dokonanie wpisu,
 - i) NAZWISKO/SURNAME z zaznaczonym miejscem na dokonanie wpisu,
 - j) NR PESEL / PERSONAL NUMBER (PESEL) z zaznaczonym miejscem na dokonanie wpisu,
 - k) WAŻNA WRAZ Z DOWODEM TOŻSAMOŚCI/EXPIRATION TOGETHER WITH AN ID CARD.
5. Seria i numer legitymacji wykonane w technice typografii w kolorze czarnym.

Rewers legitymacji:

1. Tło gilozkowe z elementami mikrotekstu w kolorze granatowym w górnej części dokumentu oraz w kolorze czerwonym w pozostałej części dokumentu.
2. W lewym górnym rogu legitymacji znajduje się wizerunek flagi Rzeczypospolitej Polskiej.
3. Czarne napisy drukowane różnym krojem czcionki:
 - a) SZEFG AGENCJI BEZPIECZEŃSTWA WEWNĘTRZNEGO,
 - b) HEAD OF THE INTERNAL SECURITY AGENCY,
 - c) ORGAN WYDAJĄCY / ISSUING AUTHORITY,
 - d) PODPIS/SIGNATURE z zaznaczonym miejscem na dokonanie wpisu,
 - e) DATA WYDANIA/DATE OF ISSUE z zaznaczonym miejscem na dokonanie wpisu.
4. Element graficzny wykonany farbą aktywną w promieniowaniu ultrafioletowym.

(Wzór opublikowany w Dz.U. z 2021r., poz. 2016)

Wzór nr 51 do § 21 Wzór legitymacji weterana – funkcjonariusza Agencji Wywiadu

awers



rewers



Opis wzoru legitymacji: Legitymacja ma układ poziomy, jest kartą wykonaną na papierze syntetycznym, dwustronnie laminowaną folią, w formacie według standardu ISO7810 ID-1 o wymiarach 53,98×85,60×0,76mm.

Awers legitymacji:

1. Tło giloszowe z elementami mikrotekstu w kolorze granatowym w górnej części dokumentu oraz wykonane drukiem irysowym w kolorach niebieskim i czerwonym w pozostałej części dokumentu.
2. W lewym górnym rogu legitymacji znajduje się wizerunek orła wykonany według wzoru ustalonego dla godła Rzeczypospolitej Polskiej.
3. W prawym dolnym rogu legitymacji znajduje się znak graficzny wykonany farbą optycznie zmienną.
4. Czarne napisy drukowane różnym krojem czcionki:
 - a) RZECZPOSPOLITA POLSKA
 - b) THE REPUBLIC OF POLAND,
 - c) AGENCJA WYWIADU,
 - d) FOREIGN INTELLIGENCE AGENCY,
 - e) LEGITYMACJA WETERANA,
 - f) VETERAN'S IDENTITY CARD,
 - g) SERIA I NUMER/SERIAL AND NUMBER z zaznaczonym miejscem na dokonanie wpisu,
 - h) IMIĘ/FIRST NAME z zaznaczonym miejscem na dokonanie wpisu,
 - i) NAZWISKO/SURNAME z zaznaczonym miejscem na dokonanie wpisu,
 - j) NR PESEL/PERSONAL NUMBER (PESEL) z zaznaczonym miejscem na dokonanie wpisu,
 - k) WAŻNA WRAZ Z DOWODEM TOŻSAMOŚCI/EXPIRATION TOGETHER WITH AN ID CARD.
5. Seria i numer wykonane w technice typografii w kolorze czarnym.

Rewers legitymacji:

1. Tło giloszowe z elementami mikrotekstu w kolorze granatowym w górnej części dokumentu oraz w kolorze czerwonym w pozostałej części dokumentu.
2. W lewym górnym rogu legitymacji znajduje się wizerunek flagi Rzeczypospolitej Polskiej.
3. Czarne napisy drukowane różnym krojem czcionki:
 - a) SZEFE AGENCJI WYWIADU,
 - b) HEAD OF THE FOREIGN INTELLIGENCE AGENCY,
 - c) ORGAN WYDAJĄCY/ISSUING AUTHORITY,
 - d) PODPIS/SIGNATURE z zaznaczonym miejscem na dokonanie wpisu,
 - e) DATA WYDANIA/DATE OF ISSUE z zaznaczonym miejscem na dokonanie wpisu.
4. Element graficzny wykonany farbą aktywną w promieniowaniu ultrafioletowym.

(Wzór opublikowany w Dz.U. z 2021r., poz. 2016)

Wzór nr 52b do § 21 Wzór legitymacji emeryta - rencisty

strona 1



strona 2



Opis wzoru legitymacji:

Legitymacja emeryta-rencisty jest wydawana w formie spersonalizowanej karty identyfikacyjnej o wymiarach 53,98 mm × 85,60 mm, z zaokrąglonymi narożnikami, wykonanej z tworzywa sztucznego, dwustronnie laminowanej (poziomej), zawierającej elementy zabezpieczające przed podrobieniem i sfalszowaniem oraz umieszczony na stronie drugiej w prawym górnym rogu skrót „LER” pisany alfabetem Braille'a.

(Wzór opublikowany w Dz. U. z 2022 r., poz. 560)

Wzór nr 52c do § 21 Wzór mLegitymacji emeryta - rencisty

legitymacja ważna



Aktualna data + dynamiczny zegar

Legitymację wydał Zakład Ubezpieczeń Społecznych
[Nazwa oddziału].

legitymacja nieważna



Aktualna data + dynamiczny zegar

Legitymację wydał Zakład Ubezpieczeń Społecznych
[Nazwa oddziału].

Opis wzoru mLegitymacji:

mLegitymacja wydawana jest w formie dokumentu elektronicznego przechowywanego i okazywanego przy użyciu publicznej aplikacji mobilnej, o której mowa w art. 19e ust. 1 ustawy z dnia 17 lutego 2005r. o informatyzacji działalności podmiotów realizujących zadania publiczne, zwanego dalej „mLegitymacją

(Wzór opublikowany w Dz. U. z 2022 r., poz. 560)

Wzór nr 56a (1) do § 25 Wzór legitymacji służbowej nauczyciela akademickiego

awers



rewers



Opis wzoru legitymacji:

1. Legitymacja służbowe nauczyciela akademickiego, zwana dalej „legitymacją” jest elektroniczną kartą procesorową z interfejsem stykowym określonym w normach ISO/IEC 7816-2 i ISO/IEC 7816-3. Legitymacja może zawierać również inne interfejsy, w tym interfejs bezstykowy.
2. Blankiet legitymacji jest wykonany z materiału laminowanego o wymiarach i właściwościach fizycznych zgodnych z wymaganiami dla kart identyfikacyjnych formatu ID-1 określonymi w normie ISO/IEC 7810, a właściwości blankietu i odporność muszą być potwierdzone badaniami przeprowadzonymi zgodnie z wieloczęściową normą ISO/IEC 10373.
3. Poddruk blankietu legitymacji wykonany w technice offsetowej w standardzie 5 + 4 (CMYK i Pantone Cool Gray 10 C na awersie oraz CMYK na rewersie) jest chroniony zewnętrzną folią laminacyjną. W procesie zadrukowywania blankietu legitymacji (poddruk offsetowy) są nanoszone następujące elementy:
 - 1) tło z elementami grafiki rastrowej w kolorach CMYK;
 - 2) na awersie zabezpieczające elementy wykonane techniką giloszową w formie stylizowanego, powtarzalnego ornamentu geometrycznego wydrukowanego linią o grubości 0,075 pkt w kolorze Pantone Cool Gray 10 C, umieszczone na pasie o szerokości 22,7 mm przebiegającym wzdłuż prawego boku legitymacji w odległości 3,8 mm od krawędzi, na całej jej wysokości, włącznie z polem przeznaczonym pod druk fotografii posiadacza legitymacji;
 - 3) na awersie napis „LEGITYMACJA SŁUŻBOWA NAUCZYCIELA AKADEMICKIEGO” wykonany w technice mikrodruku, w kolorze czarnym, na białym pasku o szerokości 1 mm przebiegającym poziomo w odległości 1,7 mm od dolnej krawędzi legitymacji;
 - 4) na awersie wizerunek orła ustalony dla godła Rzeczypospolitej Polskiej o wysokości 8,5 mm i napis „RZECZPOSPOLITA POLSKA” wykonany krojem Arial Bold o wielkości 5 pkt, w kolorze czarnym, umieszczone na awersie w lewym górnym rogu legitymacji;
 - 5) napis:
 - a) „LEGITYMACJA SŁUŻBOWA NAUCZYCIELA AKADEMICKIEGO” wykonany krojem Arial o wielkości 12,5 pkt, w kolorze czarnym, umieszczony na awersie w prawym górnym rogu legitymacji,
 - b) „ACADEMIC TEACHER CARD” wykonany krojem Arial o wielkości 9,7 pkt, w kolorze czarnym, umieszczony na awersie pod napisem „LEGITYMACJA SŁUŻBOWA NAUCZYCIELA AKADEMICKIEGO”,
 - c) „Imię”, „Nazwisko”, „Wydana”, „Nr legitymacji” (umieszczony na awersie w lewym dolnym rogu), „Legitymacja ważna do:” (umieszczony na rewersie w lewym górnym rogu) wykonany krojem Arial Arrow o wielkości 7 pkt, w kolorze czarnym,

Wzór nr 56a (2) do § 25 Wzór legitymacji służbowej nauczyciela akademickiego

- d) „Poświadcza uprawnienia do korzystania z ulgowych przejazdów środkami publicznego transportu zbiorowego autobusowego i kolejowego na podstawie odrębnych przepisów”, wykonany krojem Arial Narrow Bold o wielkości 6 pkt, w kolorze czarnym, umieszczony na rewersie w prawym górnym rogu;
 - 6) na awersie białe pole przeznaczone na fotografię posiadacza legitymacji o wymiarach 20 mm x 25 mm, w odległości 5 mm w poziomie od prawej krawędzi karty i 23,5 mm w pionie od górnej krawędzi karty;
 - 7) na rewersie 12 pól o wymiarach 8 mm x 9 mm, oznaczonych kolejno liczbami od 1 do 12 wykonanymi krojem Arial o wielkości 5 pkt, w kolorze czarnym;
 - 8) na rewersie białe pole o wymiarach 30 mm x 21 mm przeznaczone na naniesienie kodu kreskowego.
4. W procesie personalizacji legitymacji są nanoszone w sposób zapewniający trwałe i bezpieczne użytkowanie następujące dane:
- 1) kolorowa fotografia posiadacza legitymacji o wymiarach co najmniej 20 mm x 25 mm, w rozdzielczości co najmniej 300 dpi, przedstawiający wizerunek twarzy osoby w sposób określony w ustawie z dnia 6 sierpnia 2010r. o dowodach osobistych (Dz.U. z 2021r., poz. 816, 1000 i 1978);
 - 2) nazwa uczelni wykonana krojem Arial Narrow Bold o wielkości 7 pkt, w dwóch lub trzech wierszach, do 30 znaków w wierszu, wyrównanie do prawej strony; notacja: „Pierwsze Litery Wielkie”; pozycjonowanie: 27,2 mm w poziomie, licząc od prawej krawędzi bloku tekstu, 6,2 mm w pionie, licząc od górnej krawędzi bloku tekstu, w kolorze czarnym;
 - 3) imię do 24 znaków oraz nazwisko do 28 znaków wykonane krojem Arial Narrow o wielkości 8 pkt, notacja: „Pierwsze Litery Wielkie”, w kolorze czarnym;
 - 4) data wydania legitymacji wykonana krojem Arial Narrow o wielkości 7 pkt, w kolorze czarnym;
 - 5) numer legitymacji wykonany krojem Arial Narrow o wielkości 7 pkt, w kolorze czarnym;
 - 6) kod kreskowy (opcjonalnie) w kolorze czarnym; kod kreskowy nie może zawierać innych danych osobowych nauczyciela akademickiego niż określone w pkt 3.
5. Wszystkie parametry pozycjonowania liczone są do prawego górnego rogu karty.
6. Podczas procesu personalizacji graficznej dane są zapisywane w układzie scalonym legitymacji.
7. Struktura danych zawartych w układzie scalonym legitymacji jest zgodna z normą ISO/IEC 7816-4.
8. Polecenia i odpowiedzi przesyłane podczas komunikacji legitymacji z infrastrukturą informatyczną powinny mieć strukturę zgodną z APDU określoną w normie ISO/IEC 7816-4.
9. Legitymacja zawiera w pamięci obowiązkowo plik DF.SELN oraz dwa pliki potomne: EF.CERT i EF.ELN. Plik DF.SELN jest dostępny za pomocą polecenia SELECT FILE bezpośrednio po resecie karty. Plik DF.SELN może także zawierać plik potomny EF.PHOTO o dwubajtowym identyfikatorze, którego wartość jest wskazana w polu efPhotold struktury opisanej w ust. 12 pkt 2 lit. b, zawierający cyfrowy zapis w formacie JPG fotografii umieszczonej podczas procesu personalizacji na awersie legitymacji.
10. Dane związane z legitymacją powinny być zlokalizowane w pliku dedykowanym DF.SELN. Identyfikator dostawcy aplikacji (RID) jest zgodny z identyfikatorem zarejestrowanym w Polskim Komitecie Normalizacyjnym, zgodnie z normą ISO/IEC 7816-5+A1. Własne rozszerzenie identyfikatora aplikacji (PIX) dla legitymacji jest równe „01 03” (zapis w systemie szesnastkowym).
11. Plik DF.SELN musi być dostępny bezpośrednio po resecie legitymacji za pomocą polecenia wyboru, którego parametrem jest pełna nazwa tego pliku (AID wraz z rozszerzeniem).
12. Obligatoryjnymi potomnymi plikami elementarnymi dla pliku DF.SELN są dwa pliki o przezroczystej strukturze binarnej:

Wzór nr 56a (3) do § 25 Wzór legitymacji służbowej nauczyciela akademickiego

- 1) plik EF.CERT o dwubajtowym identyfikatorze „00 01” (zapis w systemie szesnastkowym) zawierający kwalifikowany certyfikat podpisu elektronicznego albo kwalifikowany certyfikat pieczęci elektr., w którym:
- a) w polu „właściciel certyfikatu” znajdują się następujące atrybuty: „nazwa organizacji”, „nazwa organizacji”, „nazwa województwa”, „nazwa miejscowości”, i „adres”, które dotyczą uczelni,
 - b) w przypadku kwalifikowanego certyfikatu podpisu elektronicznego w polu „właściciel certyfikatu” w atrybucie „nazwa powszechna” zawarto sformułowanie: „upoważniony do wystawiania legitymacji” albo „upoważniona do wystawiania legitymacji”;
13. plik EF.ELN o dwubajtowym identyfikatorze „00 02” (zapis w systemie szesnastkowym) zawierający wiadomość w formacie zgodnym z normą europejską ETSI EN 319 122-1, opatrzoną kwalifikowanym podpisem elektronicznym albo kwalifikowaną pieczęcią elektroniczną, przy czym:

- a) format podpisanej wiadomości to „podpis bazowy w formacie CADES o poziomie B-B”, w którym eContentType wewnątrz struktury SignedData zawiera id-SELNInfo o następującym identyfikatorze obiektu: id-SELNInfoOBJECT IDENTIFIER::=iso(1) member-body(2) pl(616) organization(1)gov(101)moneas(4) pki(1) seln(3) 1,
- b) podpisywane dane (SELSInfo) są umieszczone w eContent wewnątrz struktury SignedData i mają następującą składnię:

Se LNInfo ::= Se QUe NCe

wersja	iNTe Ge R v3(3),
numerSeryjnyUkladu	printableString (SIZE (8..16)),
nazwaUczelni	UTF8String (SIZE (1..128)),
nazwiskoNauczycielaAkademickiego	Se QUe NCE OF
imionaNauczycielaAkademickiego	UTF8String (SIZE (1..28)), Se QUe NCE OF
numerLegitymacji	UTF8String (SIZE (1..24)),
numer edycji	printableString (SIZE (1..16)),
dataWaznosci	printableString (SIZE (1)),
dataWydania	GeneralizedTime,
albo	GeneralizedTime

Se LNInfo ::= Se QUe NCe

wersja	iNTe Ge R v4(4),
numerSeryjnyUkladu	printableString (SIZE (8..16)),
nazwaUczelni	UTF8String (SIZE (1..128)),
nazwiskoNauczycielaAkademickiego	Se QUe NCE OF
imionaNauczycielaAkademickiego	UTF8String (SIZE (1..28)), Se QUe NCE OF
numerLegitymacji	UTF8String (SIZE (1..24)),
numer edycji	printableString (SIZE (1..16)),
dataWaznosci	printableString (SIZE (1)),
dataWydania	GeneralizedTime,
urlUniewaznienia	GeneralizedTime
funkcjaSkrotu	UTF8String (SIZE (1..128)),
skrot zdjecia	o BJe CT IDENTiFie R,
efphotoid	Bi T STRiNG, o CTe T STRiNG

Wzór nr 56a (4) do § 25 Wzór legitymacji służbowej nauczyciela akademickiego

określona za pomocą notacji ASN.1 opisanej w normie ISO/IEC 8824; poszczególne pola należy interpretować następująco:

- wersja zawiera numer wersji struktury podpisywanych danych; pole to umożliwi łatwe rozpoznawanie ewentualnych nowych wersji struktur danych zawartych w legitymacji,
 - numerSeryjnyUkladu to unikatowy numer nadawany przez producenta układu scalonego zapisany w formacie heksadecymalnym; podczas zapisywania danych w układzie elektronicznym karty aplikacja dokonująca zapisu weryfikuje jego zgodność z numerem seryjnym odczytanym z karty,
 - nazwaUczelni to oficjalnie zarejestrowana nazwa uczelni,
 - nazwiskoNauczycielaAkademickiego to dane zgodne z informacją wpisaną do dowodu osobistego lub paszportu nauczyciela akademickiego,
 - imionaNauczycielaAkademickiego to dane zgodne z informacją wpisaną do dowodu osobistego lub paszportu nauczyciela akademickiego,
 - numerEdycji to literowe oznaczenie egzemplarza legitymacji o tym samym numerze legitymacji; pierwszy egzemplarz jest oznaczony literą A, kolejne literami B,C,D...,
 - numerLegitymacji,
 - dataWaznosci to data, po upływie której legitymacja traci ważność; jest modyfikowana co rok albo co semestr,
 - dataWydania to data wydania legitymacji, zgodna z datą, która została umieszczona na awersie legitymacji w procesie personalizacji,
 - urlUniewaznienia to adres umożliwiający sprawdzenie, czy legitymacja została unieważniona ; dane odczytane z tego adresu dla legitymacji unieważnionej muszą być równe ciągowi znaków „UNIEWAZNIONA”, np. <https://nazwaSerwisu.domenaUczelni/numerSeryjnyUkladu>; w przypadku legitymacji ważnych może być zwrócony ciąg znaków „WAZNA”, lecz nie jest to obligatoryjne; adres urlUniewaznienia nie musi przedstawiać informacji o legitymacjach ważnych; w adresie urlUniewaznienia do identyfikacji legitymacji może być wykorzystany jedynie numerSeryjnyUkladu,
 - funkcjaSkrotu to identyfikator obiektu wskazującego funkcję skrótu, która została użyta do wyliczenia wartości zapisanej w skrotZdjecia np. dla SHA-256 joint-iso-itu-t(2) country(16) us(840) organization(1) gov(101) csor(3) nistAlgorithm(4) hashAlgs(2) sha256(1),
 - skrotZdjecia to wartość skrótu z pliku EF.PHOTO wyliczona za pomocą algorytmu wskazanego w funkcjaSkrotu,
 - efPhotoid to dwubajtowy identyfikator pliku potomnego EF.PHOTO nr. „00 04” (zapis w systemie szesnastkowym),
- c) w formacie podpisywanej wiadomości zostaną umieszczone, jako podpisane atrybuty:
- atrybuty obligatoryjne według normy europejskiej ETSI EN 319 122-1,
 - atrybut „deklarowany czas złożenia podpisu” (ang. signing-time) zawierający czas złożenia podpisu kodowanego zgodnie z typem GeneralizedTime; czas ten nie może być wcześniejszy niż 15 lub 9 miesięcy od daty zawartej w polu dataWaznosci, o którym mowa w lit. b tiret ósmym,
 - atrybut „rodzaj zobowiązania” zawierający identyfikator obiektu: commitmentType OBJECT IDENTIFIER ::= iso(1) member-body(2) us(840) rzadsi(113549) pkcs(1) 9 16 6 5, wskazujący, że podpisujący zaakceptował podpisywane dane.

Wzór nr 56a (5) do § 25 Wzór legitymacji służbowej nauczyciela akademickiego

Opis Hologramu:

1. Hologram o wymiarach: wysokość – 10 mm, szerokość – 9 mm, grubość – 10 μm lub mniejsza, wykonany w technice 2D/3D, trójwarstwowy, środkowa (wewnętrzna) warstwa wykonana z metalu.
2. Hologram posiada funkcję autodestrukcji. Przy próbie odklejenia ulega zniszczeniu.
3. Na hologram w sposób trwały i nieusuwalny, techniką grawerowania laserowego lub równoważną bez naruszenia warstwy wierzchniej hologramu, w środkowej (wewnętrznej), metalowej warstwie hologramu nanosi się:
 - 1) wizerunek orła ustalony dla godła Rzeczypospolitej Polskiej;
 - 2) datę ważności (w formacie: dd-mm-rr);
 - 3) numer kolejny hologramu w formacie XXX00001 – 3 pierwsze cyfry stanowią numer będący oznaczeniem uczelni, a 5 kolejnych cyfr stanowi numer hologramu;
 - 4) dodatkowe zabezpieczenia w matrycy:
 - a) hologram o minimalnej gęstości optycznej 254000 DPI z nanotekstami,
 - b) matryca w technologii e-beam lub równoważnej.


(Wzór opublikowany w Dz.U. z 2021r., poz. 2316)

Wzór nr 60 (1) do § 26 Wzór dokumentu potwierdzającego prawo stałego pobytu obywatela Unii Europejskiej

awers



rewers



Opis wzoru dokumentu:

Awers:

1. Tło gilozowe;
2. Dwuliterowy kod Rzeczypospolitej Polskiej wydrukowany w sposób kontrastujący na tle niebieskiego prostokąta i otoczony 12 żółtymi gwiazdami;
3. Nadrukowany farbą optycznie zmienną symbol biometrii;
4. Czarne napisy wykonane czcionką o różnej wielkości; w języku polskim: antykwa (czcionka prosta), w tłumaczeniu angielskim: kursywa (czcionka pochylona)*:
 - a) DOKUMENT POTWIERDZAJĄCY PRAWO STAŁEGO POBYTU/DOCUMENT CERTIFYING PERMANENT RESIDENCE,
 - b) NR DOKUMENTU,
 - c) NAZWISKO (NAZWISKA) I IMIĘ (IMIONA)/ SURNAME(S) AND FORENAME(S),
 - d) PŁEĆ/SEX,
 - e) OBYWATELSTWO/NATIONALITY,
 - f) DATA URODZENIA/DATE OF BIRTH,
 - g) DATA WAŻNOŚCI/DATE OF EXPIRY,
 - h) UWAGI/REMARKS,
 - i) PODPIS POSIADACZA/SIGNATURE OF THE HOLDER,
 - j) NR CAN;
5. Pole do umieszczenia fotografii posiadacza dokumentu potwierdzającego prawo stałego pobytu.

*Z wyjątkiem tłumaczenia angielskiego dla tytułu dokumentu w dolnej części awersu, w przypadku którego zastosowano czcionkę prostą.

Wzór nr 60 do § 26 (2) Wzór dokumentu potwierdzającego prawo stałego pobytu obywatela Unii Europejskiej

Rewers:

1. Tło giloszowe;
2. Czarne napisy wykonane czcionką o tej samej wielkości; w języku polskim: antykwa (czcionka prosta), w tłumaczeniu angielskim: kursywa (czcionka pochylona):
 - a) DATA WYDANIA I ORGAN WYDAJĄCY/DATE OF ISSUE AND ISSUING AUTHORITY,
 - b) MIEJSCE URODZENIA/PLACE OF BIRTH,
 - c) ADRES ZAMELDOWANIA/ADDRESS OF REGISTRATION,
 - d) NUMER EWIDENCYJNY PESEL/PERSONAL NUMBER (PESEL).

LISTA JAWNYCH ZABEZPIECZEŃ DOKUMENTU:

1. Kinegram® – transparentny element dyfrakcyjny.
2. Grawerowanie laserowe – technika personalizacji.
3. Grawerowanie wypukłe – numer CAN, numer i data ważności dokumentu.
4. Mikrotekst negatywowy – wkomponowany w tło o zmiennej wielkości liter.
5. Mikrotekst pozytywowy – o zmiennej wysokości liter, wkomponowany w tło.
6. Tłoczenie powierzchni karty – wyczuwalne na powierzchni karty wypukłe i wklęsłe elementy, zawierają mikroteksty, karta zawiera tłoczenia błyszczące i matowe.
7. MLI – element optycznie zmienny, pod odpowiednim kątem prezentuje personalizowane laserowo zdjęcie i rok wydania dokumentu.
8. OVI® – element nadrukowany farbą optycznie zmienną, przedstawia logotyp ICAO (dokument elektroniczny z chipem), pod kątem widoczna zmiana koloru z zielonego na fioletowy, wykazuje również fluorescencję w UV.
9. Tła giloszowe – linie tworzące tło dokumentu wydrukowane w technice irysowej.
10. Element aktywny w UV – druk irysowy niewidoczny w świetle dziennym, a widoczny w UV.
11. Druk reliefowy – wkomponowany w tło.

Dokument ma formę karty formatu ID1 o wymiarach 53,98 × 85,60 mm wykonanej z poliwęglanu.

Tekst NR DOKUMENTU oraz NR CAN nie jest tekstem stałym naniesionym trwale na blankiecie, a jedynie określa pole, w którym w trakcie personalizacji będzie наносzony indywidualny dla danego dokumentu numer tego dokumentu oraz numer CAN.

(Wzór opublikowany w Dz. U. z 2021r., poz. 1391)

Wzór nr 61 do § 26 Wzór karty stałego pobytu członka rodziny obywatela Unii Europejskiej

awers



rewers



Tekst NR DOKUMENTU oraz NR CAN nie jest tekstem stałym naniesionym trwale na blankiecie, a jedynie określa pole, w którym w trakcie personalizacji będzie наносzony indywidualny dla danego dokumentu numer tego dokumentu oraz numer CAN.

Dokument ma formę karty formatu ID1 o wymiarach 53,98 × 85,60 mm wykonanej z poliwęglanu.

(Wzór opublikowany w Dz. U. z 2021r., poz. 1391)

Wzór nr 62 (1) do § 26 Wzór legitymacji doktoranta

awers



rewers



Opis wzoru legitymacji:

1. Legitymacja doktoranta jest elektroniczną kartą procesorową z interfejsem stykowym określonym w normach ISO/IEC 7816-2 i ISO/IEC 7816-3. Legitymacja doktoranta może zawierać również inne interfejsy, w tym interfejs bezstykowy.
2. Blankiet legitymacji doktoranta jest wykonany z materiału laminowanego o wymiarach i właściwościach fizycznych zgodnych z wymaganiami dla kart identyfikacyjnych formatu ID-1 określonymi w normie ISO/IEC 7810; właściwości i odporność muszą być potwierdzone badaniami przeprowadzonymi zgodnie z wieloczęściową normą ISO/IEC 10373.
3. Poddruk blankietu legitymacji doktoranta, wykonany w technice offsetowej w standardzie 5+4 (CMYK i Pantone 5483 na awersie oraz CMYK na rewersie) w kolorach błękitnym i niebieskim, jest chroniony zewnętrzną folią laminacyjną. W procesie zadrukowywania blankietu (poddruk offsetowy) nanoszone są następujące elementy:
 - 1) tło z elementami grafiki rastrowej w kolorach CMYK;
 - 2) na awersie zabezpieczające elementy wykonane techniką giloszową w formie stylizowanego, powtarzalnego ornamentu gwiazdowego wydrukowanego linią o grubości 0,075 pkt w kolorze Pantone 5483, o przezroczystości 70%, umieszczone na pasie o szerokości 27 mm przebiegającym wzdłuż prawego boku legitymacji w odległości 1,5 mm od krawędzi, na całej jej wysokości, włącznie z polem przeznaczonym na zdjęcie doktoranta – posiadacza legitymacji;
 - 3) na awersie napis „LEGITYMACJA DOKTORANTA” wykonany w technice mikrodruku, na białym pasku o szerokości 1 mm przebiegającym poziomo w odległości 1,7 mm od dolnej krawędzi legitymacji, w kolorze czarnym;
 - 4) na awersie wizerunek orła ustalony dla godła Rzeczypospolitej Polskiej o wysokości 8,1 mm i napis „RZECZPOSPOLITA POLSKA” wykonany krojem DejaVu Serif Condensed o wielkości 4,5 pkt, w kolorze czarnym, w lewym górnym rogu legitymacji;
 - 5) napisy:
 - a) „LEGITYMACJA DOKTORANTA” wykonany krojem SwitzerlandInsert o wielkości 11,28 pkt, w kolorze czarnym; pozycjonowanie: na awersie, 59 mm od lewej krawędzi legitymacji i 10,7 mm od górnej krawędzi legitymacji,
 - b) „DOCTORAL CANDIDATE CARD” wykonany krojem SwitzerlandInsert o wielkości 6 pkt, w kolorze czarnym; pozycjonowanie: na awersie, 59 mm od lewej krawędzi legitymacji i 14 mm od górnej

Wzór nr 62 (2) do § 26 Wzór legitymacji doktoranta

- krawędzi legitymacji,
- c) „Imię:”, „Nazwisko:”, „Wydana:”, „Nr legitymacji:”, „PESEL:” wykonane krojem Switzerland Condensed o wielkości 7 pkt w kolorze czarnym, justowane do prawej strony; pozycjonowanie: na awersie, linia justowania – 20 mm od lewej krawędzi legitymacji, podstawa bloku tekstu: 48 mm od górnej krawędzi legitymacji,
 - d) „Poświadcza uprawnienia do korzystania – do ukończenia 35. roku życia – z ulgowych przejazdów środkami publicznego transportu zbiorowego autobusowego i kolejowego na podstawie odrębnych przepisów.” wykonany krojem DejaVu Serif Condensed o wielkości 6 pkt, w kolorze czarnym; pozycjonowanie: na rewersie tekst centrowany, oś justowania 24 mm od lewej krawędzi legitymacji, podstawa bloku tekstu 47 mm od górnej krawędzi legitymacji,
 - e) numer PESEL (dla osób, którym nie nadano numeru PESEL, data urodzenia w formacie rrrmdd00000, kodowanie tysięcy i setek lat zgodnie z zasadami systemu PESEL, ostatnie 0 w numerze może być zastąpione wyliczaną cyfrą kontrolną);
- 6) na awersie białe pole przeznaczone na zdjęcie doktoranta – posiadacza legitymacji o wymiarach 20 x 25 mm, w odległości 5 mm w poziomie, licząc od prawej krawędzi legitymacji, i 23,5 mm w pionie, licząc od górnej krawędzi legitymacji;
 - 7) na rewersie 5 pól o wymiarach 8 x 9 mm oznaczonych białymi liniami, oznaczonych kolejno liczbami od 1 do 5 wykonanymi krojem DejaVu Serif Condensed o wielkości 5 pkt, w kolorze białym;
 - 8) na rewersie białe pole o wymiarach 30 x 21 mm przeznaczone na naniesienie kodu kreskowego.
1. W procesie personalizacji legitymacji doktoranta nanoszone są w sposób zapewniający trwałość i bezpieczne użytkowanie następujące dane:
 - 1) kolorowe zdjęcie doktoranta – posiadacza legitymacji, o wymiarach 20 x 25 mm, w rozdzielczości co najmniej 300 dpi;
 - 2) nazwa podmiotu wydającego legitymację wykonana krojem Arial Narrow Bold o wielkości 7 pkt, w maksymalnie trzech wierszach, do 30 znaków w wierszu, justowanie prawe; notacja: „Pierwsze Litery Wielkie”; pozycjonowanie: 27,2 mm w poziomie, licząc od prawej krawędzi bloku tekstu, 6,2 mm w pionie, licząc od górnej krawędzi bloku tekstu, w kolorze czarnym;
 - 3) imię (do 30 znaków), nazwisko (do 40 znaków), wykonane krojem Arial Narrow o wielkości 7 pkt, justowanie lewe; notacja: „Pierwsze Litery Wielkie”, w kolorze czarnym; data wydania, numer legitymacji, numer PESEL (dla osób, którym nie nadano numeru PESEL, data urodzenia w formacie rrrmdd00000, kodowanie tysięcy i setek lat zgodnie z zasadami systemu PESEL, ostatnie 0 w numerze może być zastąpione wyliczaną cyfrą kontrolną) wykonane krojem Arial Narrow o wielkości 7 pkt, w kolorze czarnym; justowanie lewe, pozycjonowanie: 2 mm w prawo od napisów: „Imię:”, „Nazwisko:”, „Wydana:”, „Nr legitymacji:”, „PESEL:”;
 - 4) kod kreskowy (opcjonalnie) w kolorze czarnym; kod kreskowy nie może zawierać innych danych osobowych doktoranta niż określone w ppkt 3.
 2. W układzie scalonym karty są zapisywane dane, których struktura jest zgodna z normą ISO/IEC 7816-4.
 3. Polecenia i odpowiedzi przesyłane podczas komunikacji karty z infrastrukturą informatyczną powinny mieć strukturę zgodną z APDU określoną w normie ISO/IEC 7816-4.
 4. Legitymacja doktoranta zawiera w pamięci obowiązkowo plik DF.SELD oraz dwa pliki potomne: EF.CERT i EF.ELD. Plik DF.SELD jest dostępny za pomocą polecenia SELECT FILE bezpośrednio po resecie karty.

Wzór nr 62 (3) do § 26 Wzór legitymacji doktoranta

5. Dane związane z legitymacją doktoranta powinny być zlokalizowane w pliku dedykowanym DF.SELD. Identyfikator dostawcy aplikacji (RID) jest zgodny z identyfikatorem zarejestrowanym w Polskim Komitecie Normalizacyjnym, zgodnie z normą ISO/IEC 7816-5+A1. Własne rozszerzenie identyfikatora aplikacji (PIX) dla legitymacji doktoranta jest równe „01 02” (zapis w systemie szesnastkowym).
6. Plik DF.SELD musi być dostępny bezpośrednio po resecie karty elektronicznej za pomocą polecenia wyboru, którego parametrem jest pełna nazwa tego pliku (AID wraz z rozszerzeniem).
7. Obligatoryjnymi potomnymi plikami elementarnymi dla pliku DF.SELD są dwa pliki o przezroczystej strukturze binarnej:
 - 1) plik EF.CERT o dwubajtowym identyfikatorze „00 01” (zapis w systemie szesnastkowym) zawierający kwalifikowany certyfikat podpisu elektronicznego, w którym:
 - a) w polu „właściciel certyfikatu” w atrybucie „nazwa powszechna” zawarto sformułowanie: „osoba upoważniona do wystawiania legitymacji doktoranta”; w polu tym znajdują się również następujące atrybuty: „nazwa organizacji”, „nazwa województwa”, „nazwa miejscowości” i „adres”, które dotyczą podmiotu wydającego legitymację,
 - b) znajduje się krytyczne rozszerzenie „deklaracja wydawcy certyfikatu kwalifikowanego” (ang. qcStatements) wskazujące, że właściciel certyfikatu, składając podpis elektroniczny weryfikowany za pomocą tego certyfikatu, działa jako przedstawiciel osoby prawnej – podmiotu wydającego legitymację;
 - 2) plik EF.ELD o dwubajtowym identyfikatorze „00 02” (zapis w systemie szesnastkowym) zawierający wiadomość w formacie zgodnym ze specyfikacją techniczną ETSI TS 101 733, opatrzoną kwalifikowanym podpisem elektronicznym, przy czym:
 - a) format podpisanej wiadomości to „podstawowy podpis elektroniczny” (ang. Basic Electronic Signature), w którym eContentType wewnątrz struktury SignedData zawiera id-SELDInfo o następującym identyfikatorze obiektu: id-SELDInfo OBJECT IDENTIFIER ::= iso(1) member-body(2) pl(616) organization(1) gov(101) moneas(4) pki(1) seld(2) 1,
 - b) podpisywane dane (SELDInfo) są umieszczone w eContent wewnątrz struktury SignedData i mają następującą składnię:

SELDInfo ::= SEQUENCE

wersja	INTEGER v1(1)
numerSeryjnyUkladu	PrintableString (SIZE (8..16)),
nazwaPodmiotuWydajacegoLegitymacje	UTF8String (SIZE (1..128)),
nazwiskoDoktoranta	SEQUENCE OF
	UTF8String (SIZE (1..28)),
imionaDoktoranta	SEQUENCE OF
	UTF8String (SIZE (1..24)),
numerLegitymacji	PrintableString (SIZE (1..16)),
numerEdycji	PrintableString (SIZE (1)),
numerPesel	PrintableString (SIZE (11)),
dataWaznosci	GeneralizedTime

określoną za pomocą notacji ASN.1 opisanej w normie ISO/IEC 8824; poszczególne pola należy interpretować następująco:

- wersja zawiera numer wersji struktury podpisanych danych; pole to umożliwi łatwe

Wzór nr 62 (4) do § 26 Wzór legitymacji doktoranta

- rozpoznawanie ewentualnych nowych wersji struktur danych zawartych w legitymacji doktoranta,
- numerSeryjnyUkladu to unikatowy numer nadawany przez producenta układu scalonego zapisany w formacie heksadecymalnym; w momencie tworzenia podpisu aplikacja podpisująca dokonuje jego odczytu z układu elektronicznego legitymacji,
 - nazwaPodmiotuWydajacegoLegitymacje to oficjalnie zarejestrowana nazwa uczelni albo instytutu naukowego Polskiej Akademii Nauk albo instytutu badawczego albo międzynarodowego instytutu naukowego utworzonego na podstawie odrębnych ustaw działającego na terytorium Rzeczypospolitej Polskiej albo federacji podmiotów systemu szkolnictwa wyższego i nauki albo Centrum Medycznego Kształcenia Podyplomowego,
 - nazwiskoDoktoranta to dane zgodne z informacją wpisaną do dowodu osobistego lub paszportu doktoranta, – imionaDoktoranta to dane zgodne z informacją wpisaną do dowodu osobistego lub paszportu doktoranta,
 - numerLegitymacji,
 - numerEdycji to literowe oznaczenie egzemplarza legitymacji o tym samym numerze legitymacji; pierwszy egzemplarz jest oznaczony literą A, kolejne literami B, C, D...,
 - numerPesel to numer z Powszechnego Elektronicznego Systemu Ewidencji Ludności doktoranta,
 - dataWaznosci to data, po upływie której dana legitymacja doktoranta traci ważność; jest modyfikowana co rok,
- c) w formacie podpisywanej wiadomości zostaną umieszczone, jako podpisane atrybuty:
- atrybuty obligatoryjne według specyfikacji technicznej ETSI TS 101 733 oraz
 - atrybuty dodatkowe: „deklarowany czas złożenia podpisu” (ang. signing-time), zawierający czas złożenia podpisu kodowany zgodnie z typem GeneralizedTime; czas ten nie może być wcześniejszy niż 15 miesięcy od daty zawartej w polu dataWaznosci, o którym mowa w lit. b, oraz „rodzaj zobowiązania” zawierający identyfikator obiektu:
commitmentType OBJECT IDENTIFIER ::=iso(1) member-body(2) us(840)
rsadsi(113549) pkcs(1) 9 16 6 5,
wskazujący, że podpisujący zaaprobował podpisywane dane.

Opis Hologramu:

1. Rozmiar 10 mm (szerokość) x 9 mm (wysokość).
2. Hologram z funkcją autodestrukcji. Przy próbie odklejenia niszczy się w sposób widoczny.
3. Data ważności w formacie: XX-XX-XX numer kolejny w formacie XXXXX oraz wizerunek orła ustalony dla godła Rzeczypospolitej Polskiej naniesione w sposób trwały i nieusuwalny techniką grawerowania laserowego lub równoważną bez naruszenia warstwy wierzchniej trójwarstwowego hologramu, naniesione w środkowej (wewnętrznej), metalowej warstwie hologramu.

Ważność elektronicznej legitymacji doktoranta potwierdza się raz w roku przez aktualizację danych w układzie elektronicznym i umieszczenie hologramu w kolejno oznaczonych polach legitymacji.

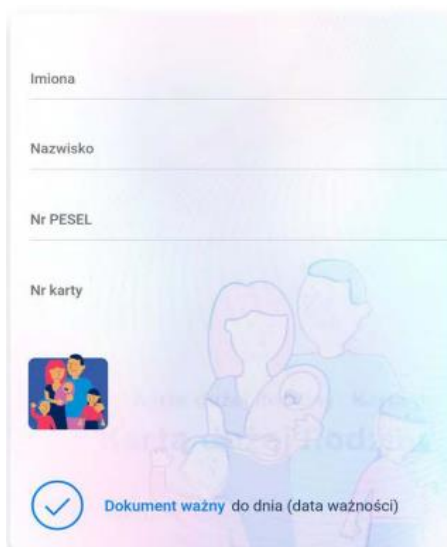
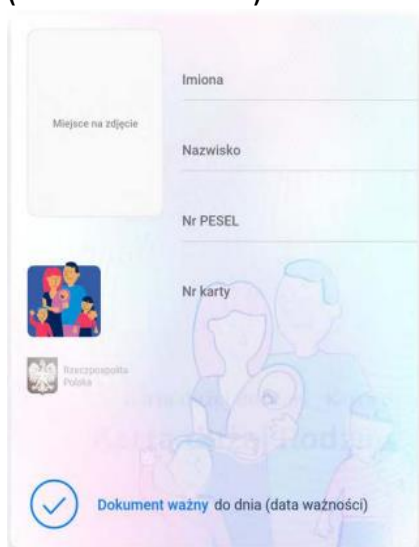
(Wzór opublikowany w Dz.U. z 2021r., poz. 676)

Wzór nr 64 do § 28 Wzór Karty Dużej Rodziny

(karta tradycyjna)



(karta elektroniczna)



Opis wzoru Karty Dużej Rodziny:

1. Karta zawiera imię (imiona) oraz nazwisko członka rodziny wielodzietnej, numer PESEL członka rodziny wielodzietnej, termin ważności Karty, numer Karty, logo rodziny wielodzietnej oraz elementy zabezpieczające dokument przed podrobieniem i sfałszowaniem oraz:
 - 1) numer dokumentu potwierdzającego tożsamość, w przypadku gdy nie nadano numeru PESEL, oraz skrót „KDR” pisany alfabetem Braille’a – w przypadku karty tradycyjnej;
 - 2) zdjęcie jej właściciela, hologram stanowiący wizerunek orła ustalony jak dla godła Rzeczypospolitej Polskiej oraz napis „RZECZPOSPOLITA POLSKA” – w przypadku karty elektronicznej.
2. W przypadku prezentacji w urządzeniu mobilnym właściciela karty elektronicznej kart elektronicznych członków jego rodziny karty te nie zawierają zdjęcia, hologramu, stanowiącego wizerunek orła ustalony jak dla godła Rzeczypospolitej Polskiej, ani napisu „RZECZPOSPOLITA POLSKA”.
3. Karta tradycyjna ma wymiary 54 × 85,6 mm.
4. Numer Karty składa się z 17 cyfr, z których 7 pierwszych cyfr stanowi identyfikator danej gminy, ustalony w załączniku do przepisów wykonawczych wydanych na podstawie ustawy z dnia 29 czerwca 1995 r. o statystyce publicznej (Dz. U. z 2022 r. poz. 459 i 830), następne 5 cyfr stanowi numer rodziny wielodzietnej nadany w procesie rejestracji pierwszej osoby z rodziny wielodzietnej, następne 2 cyfry stanowią numer kolejno przypisany członkowi rodziny wielodzietnej w tej rodzinie, a ostatnie 3 cyfry stanowią numer kolejny Karty wydanej danemu członkowi rodziny wielodzietnej.

(Wzory opublikowane w Dz. U. z 2022r., poz. 1300)