

Zmiana 13 do TOB WKD

obowiązuje od 1 sierpnia 2018r

ZMIANA DO ODRĘCZNEGO WPROWADZENIA

I. W spisie treści

- 1) W § 14 usuwa się zapis w brzmieniu: „celnych” a dodaje nowy zapis w brzmieniu: „Służby Celno-Skarbowej”;
- 2) W § 24a usuwa się zapis w brzmieniu: „uprawnienia do ulgowych przejazdów” a dodaje nowy zapis w brzmieniu: „ulgową usługę transportową”;
- 3) Dodaje się nowy § 24b w brzmieniu: „§ 24b. Przejazdy działaczy opozycji antykomunistycznej i osób represjonowanych z powodów politycznych”
- 4) Dodaje się nowy § 24c w brzmieniu: „§ 24c. przejazdy na podstawie oferty specjalnej „wspólny Bilet Samorządowy””
- 5) W § 44a tytuł zastępuje się zapisem w brzmieniu „Vacat”
- 6) Numery stron w spisie treści zostają zaktualizowane (SPIS TREŚCI z nowymi numerami stron w załączeniu)

II. W dziale I POSTANOWIENIA OGÓLNE

- 1) w §1 w ust. 3 pkt 1 nawias otrzymuje brzmienie: „(Dz.U. z 2017r., poz. 1983)”
- 2) w §1 w ust. 3 pkt 1 ppkt a), nawias otrzymuje brzmienie: „(Dz.U. z 2005r. Nr 14, poz. 117 z późn. zm.)”
- 3) w §1 w ust. 3 pkt 1 ppkt b), nawias otrzymuje brzmienie: „(Dz. U. Nr z 2006r. 38, poz. 266)”
- 4) w §1 w ust. 3 pkt 2, nawias otrzymuje brzmienie: „(tekst jednolity Dz.U. z 2018r., poz. 295)”
- 5) w §1 w ust. 3 pkt 2 ppkt a) otrzymuje nowe brzmienie:
„a) Ministra Infrastruktury i Budownictwa z dnia 20 kwietnia 2017r. w sprawie rodzajów dokumentów poświadczających uprawnienia do korzystania z ulgowych przejazdów środkami publicznego transportu zbiorowego (Dz. U. z 2017 r. poz. 810),”
- 6) w §1 w ust. 3 pkt 2 ppkt b), nawias otrzymuje nowe brzmienie: „(Dz.U. z 2008r.,Nr 56, poz. 340 z późn. zm.)”
- 7) w §1 w ust. 3 pkt 2 dodaje się nowy ppkt c) w brzmieniu:
„c) Ministra Infrastruktury i Budownictwa z dnia 12 kwietnia 2017r. w sprawie wzorów dokumentów poświadczających uprawnienia do korzystania z ulgowych przejazdów środkami publicznego transportu zbiorowego oraz trybu i terminów ich wydawania i przedłużenia ważności (Dz. U. z 2017r., poz. 811)”
- 8) w §1 w ust. 3 pkt 3, pierwszy nawias otrzymuje brzmienie: „(tekst jednolity Dz.U. z 2017r., poz. 2193)”, a drugi nawias otrzymuje brzmienie: „(Dz.U. z 2003r. Nr 134, poz. 1258)”
- 9) w §1 w ust. 3 pkt 4, nawias otrzymuje brzmienie: „(tekst jedn. Dz. U. z 2018r., poz. 276)”

- 10) w §1 w ust. 3 pkt 5, nawias otrzymuje brzmienie: „(tekst jednolity Dz.U. z 2018r., poz. 937)”
- 11) w §1 w ust. 3 pkt 5, ppkt b) nawias otrzymuje brzmienie: (tekst jedn. Dz. U. 2017 r., poz. 1594)
- 12) w §1 w ust. 3 pkt 6, nawias otrzymuje brzmienie: „(t.j. Dz. U. z 2016 r., poz. 1510 z późn. zm.)”
- 13) w §1 w ust. 3 pkt 7, otrzymuje brzmienie:
 „ustawą z dnia 16 listopada 2006r. o świadczeniu pieniężnym i uprawnieniach przysługującym cywilnym niewidomym ofiarom działań wojennych (Dz.U. z 2006r. Nr 249, poz. 1824 z późn. zm.), wraz z rozporządzeniem Ministra Pracy i Polityki Społecznej z dnia 1 lutego 2007r. w sprawie legitymacji cywilnej niewidomej ofiary działań wojennych (Dz.U. z 2007r. Nr 24, poz. 153), ”
- 14) w §1 w ust. 3 usuwa się pkt 8
- 15) w §1 w ust. 3 dotychczasowy pkt 9 i 10, zmienia numerację odpowiednio na 8 i 9
- 16) w §1 w ust. 3 w nowym pkt 8 - nawias otrzymuje brzmienie: „(Dz. U. z 2017 r., poz. 1769 z późn. zm.);
- 17) w §1 w ust. 3 nowy pkt 9, nawias otrzymuje brzmienie: „(tekst jednolity Dz. U. z 2017 r. poz. 2198 z późn. zm.) oraz usuwa się treść w brzmieniu: „Ministra Edukacji Narodowej z dnia 12 sierpnia 1997 r. w sprawie zakładów kształcenia nauczycieli (Dz. U. Nr 104, poz. 664, z późn. zm.)”
- 18) w §1 w ust. 3 dotychczasowy pkt 11 zostaje połączony z nowym pkt 9 w brzmieniu:
 „Ministra Edukacji Narodowej z dnia 26 kwietnia 2018r. w sprawie świadectw, dyplomów państwowych i innych druków szkolnych (Dz. U. z 2018r., poz. 939);”
- 19) w §1 w ust. 3 dodaje się nowy pkt 10 w brzmieniu:
 „16) ustawą z dnia 16 listopada 2016 r. o Krajowej Administracji Skarbowej (tekst jednolity Dz. U. z 2018 r., poz. 508);”
- 20) w §1 w ust. 3 dotychczasowy pkt 12 - 15 i, zmieniają numerację odpowiednio na 11 - 14

III. W dziale II ZASADY USTALANIA I STOSOWANIA OPŁAT

1) w §5 dodaje się nowy ust. 3 w brzmieniu:

„3. Łączenie biletów jednorazowych strefowych czasowych WKD ulgowych, w celu uzyskania wyższej ceny – nie jest dozwolone.”

2) w §5 dotychczasowe ust. 3 – 8, zmienia numerację odpowiednio na 4 – 9

IV. W dziale III POSTANOWIENIA O PRZEWOZIE OSÓB

1) w §6 ust. 1 usuwa się nawiasy z zapisami: (Dz.U. z 2011r. Nr 7, poz. 29) oraz (Dz.U. z 2002r. Nr 1, poz. 13, z późn. zm.).

2) w §13 ust. 3 na końcu ustępu przed kropką dodaje się zapis w brzmieniu: „(np. akt urodzenia dziecka, książeczka zdrowia)”

3) w §14 w tytule zapis w brzmieniu: „celni” zastępuje się zapisem w brzmieniu: „Służby Celno – Skarbowej”

4) **ust. 1 pkt 4 zapis w brzmieniu: „celni” zastępuje się zapisem w brzmieniu: „Służby Celno – Skarbowej”**

5) **w §14 ust. 2 pkt 4 zapis w brzmieniu:**

„rozdziale 3 ustawy z dnia 27 sierpnia 2009r. o Służbie Celnej (Dz.U. Nr. 168, poz. 1323 z późn. zm.)” **zastępuje się zapisem w brzmieniu:**

„dziale V ustawy z dnia 16 listopada 2016r. o Krajowej Administracji Skarbowej (tekst jednolity Dz. U. z 2018r., poz. 508)”

6) **w §14 ust. 3 Warunki stosowania - otrzymuje nowe brzmienie:**

„3. Warunki stosowania

Przejazdy osób wymienionych w ust. 1, odbywają się na podstawie ulgowych biletów jednorazowych z ulgą 100% oraz dokumentów określonych w rozporządzeniu:

1) Ministra Spraw Wewnętrznych i Administracji z dnia 12 marca 2008r. w sprawie rodzajów dokumentów poświadczających uprawnienia do korzystania z ulgowych przejazdów środkami publicznego transportu zbiorowego (Dz.U. z 2008r. Nr 56, poz. 340 z późn. zm.), odpowiednio dla osób wymienionych:

a) w pkt 1 – legitymacja służbowa (wzór nr 4a) wraz z zaświadczeniem o wykonywaniu określonych czynności służbowych, zawierającym podstawę prawną korzystania z ulgi, wystawionym przez Komendanta Głównego Policji, właściwego komendanta wojewódzkiego (stołecznego) Policji lub właściwego komendanta powiatowego (miejskiego) i rejonowego Policji,

b) w pkt 2 lit a) – legitymacja służbowa (wzór nr 5 lub 6) i odznaki identyfikacyjnej żołnierza Żandarmerii Wojskowej (wzór nr 7 lub 8), wraz z zaświadczeniem o wykonywaniu określonych czynności służbowych, zawierającym podstawę prawną korzystania z ulgi, wystawionym przez Komendanta Głównego Żandarmerii Wojskowej,

c) w pkt 2 lit b) – legitymacja żołnierza zawodowego (wzór nr 9 i 9a) lub książeczka wojskowa (wzór nr 10, 10a i wzór nr 11, który mógł być wydawany do 31.12.2005r.) z aktualnym wpisem o odbywaniu nadterminowej zasadniczej służby wojskowej lub zasadniczej służby wojskowej, wraz z zaświadczeniem o wykonywaniu określonych czynności służbowych, zawierającym podstawę prawną korzystania z ulgi, wystawionym przez właściwego dowódcę (komendanta) garnizonu lub właściwego dowódcę jednostki wojskowej,

d) w pkt. 3 – legitymacja służbowa (wzór nr 12 – ważny od 1. 05. 2005r.) wraz z zaświadczeniem (wzór nr 13) o wykonywaniu określonych czynności służbowych, zawierającym podstawę prawną korzystania z ulgi, wystawionym przez Komendanta Głównego Straży Granicznej, właściwego komendanta oddziału Straży Granicznej lub komendanta placówki Straży Granicznej,

2) Ministra Rozwoju i Finansów z dnia 21 marca 2017r. w sprawie legitymacji służbowych osób zatrudnionych w jednostkach organizacyjnych Krajowej Administracji Skarbowej i funkcjonariuszy Służby Celno-Skarbowej (Dz.U. z 2017r., poz. 641), odpowiednio dla osób wymienionych:

a) w pkt. 4 – legitymacja służbowa (wzór nr 14) wraz z zaświadczeniem o wykonywaniu tych czynności, zawierającym podstawę prawną korzystania z ulgi, wystawionym przez ministra właściwego do spraw finansów publicznych, Szefa Krajowej Administracji Skarbowej, właściwego dyrektora izby administracji skarbowej lub naczelnika urzędu celno-skarbowego;

Zaświadczenia o których mowa w pkt. 1a-d oraz 2a, są drukami na okaziciela i mogą być wydawane uprawnionym funkcjonariuszom lub żołnierzom tylko na czas wykonywania przez nich czynności służbowych określonych w ust. 2.”

7) w §15 ust. 3 pkt 1, ppkt a)

- a) pierwszy tiret zapis w nawiasie otrzymuje brzmienie: „(wzór nr 15, 15a i 15b)”
- b) drugi tiret zapis w nawiasie otrzymuje brzmienie: „(wzór nr 16 – 16g)”
- c) trzeci tiret zapis w nawiasie otrzymuje brzmienie: „(wzór nr 17 – 17c oraz 17e – 17h)”

8) w §15 ust. 3 pkt 1, ppkt b)

- a) drugi tiret zapis w nawiasie otrzymuje brzmienie: „(wzór nr 23 – 27a)”

9) w §15 ust. 3 pkt 2 ppkt b) zapis w nawiasie otrzymuje brzmienie: „(wzór nr 31 – 31a)”

10) w §18 ust. 3 pkt 1, ppkt h) nawias otrzymuje brzmienie: (wzór nr 35a)

11) w §18 ust. 3 pkt 1, ppkt i) otrzymuje brzmienie:

„i) legitymacja emeryta – rencisty policyjnego (wzory nr 36, 37, i 37a i 37b) wydana przez właściwy organ emerytalny podległy odpowiednio ministrowi właściwemu do spraw wewnętrznych Ministrowi Sprawiedliwości albo Ministrowi Obrony Narodowej z wpisem o zaliczeniu do I grupy inwalidztwa lub stwierdzającym niezdolność do samodzielnej egzystencji,”

12) w §18 ust. 3 pkt 1, usuwa się ppkt j) w brzmieniu:

„j) legitymacja emeryta – rencisty policyjnego (wzór nr 38) wydana przez właściwy organ emerytalny podległy Ministrowi Obrony Narodowej, z wpisem o zaliczeniu do I grupy inwalidztwa bądź uznaniu niezdolności do samodzielnej egzystencji,”

13) w §18 ust. 3 pkt 1, dotychczasowy ppkt k) zmienia numerację odpowiednio na j) oraz nawias otrzymuje brzmienie: „(wzór nr 26, 27 lub 27a),”

14) w §18 ust. 3 w pkt 2 usuwa się zapis w brzmieniu: „, o których mowa w pkt. 1 lit. a) – f)”, a dodaje się zapis w brzmieniu: „bez zdjęcia”

15) w §20 ust. 3 w pkt 1, ppkt a otrzymuje brzmienie:

„a) pkt 1, odbywają się na podstawie biletów ulgowych jednorazowych lub odcinkowych miesięcznych imiennych (§ 32). Uprawnienie do korzystania z ulgi poświadcza:

- jeden z dokumentów, wymienionych w § 18 ust. 3 pkt 1, stwierdzających niezdolność do samodzielnej egzystencji albo inwalidztwo I grupy z powodu stanu narządu wzroku;
- orzeczenie o znacznym stopniu niepełnosprawności z powodu stanu narządu wzroku”

16) w §20 ust. 3 w pkt 1 w ppkt b usuwa się zapis w brzmieniu: „albo umiarkowany stopień niepełnosprawności”

17) w §20 ust. 3 w pkt 1 w ppkt b tiret ósmy otrzymuje brzmienie:

- „legitymacja emeryta – rencisty policyjnego (wzory nr 36, 37, 37a i 37b) wydana przez właściwy organ emerytalny podległy odpowiednio ministrowi właściwemu do spraw wewnętrznych, Ministrowi Sprawiedliwości albo Ministrowi Obrony Narodowej, z wpisem o zaliczeniu do II grupy inwalidztwa,”

18) w §20 ust. 3 w pkt 1 w ppkt b po ósmym tiret usuwa się zapis w brzmieniu:

„które należy okazywać wraz z dowodem osobistym lub innym dokumentem umożliwiającym potwierdzenie tożsamości osoby uprawnionej”

19) w §20 ust. 3 w pkt 1 w ppkt b tiret dziewiąty nawias otrzymuje brzmienie: „(np. wzór nr 35a)”

20) w §20 ust. 3 w pkt 1 w ppkt b tiret dziesiąty nawias otrzymuje brzmienie: „(wzór nr 23-27a)” oraz usuwa się zapis w brzmieniu: „lub oznaczona symbolem przyczyny niepełnosprawności

– „04-O” oraz dodaje się zapis albo orzeczenie o umiarkowanym stopniu niepełnosprawności z powodu stanu narządu wzroku

21) w §20 ust. 3 dodaje się nowy w pkt 2 w brzmieniu:

„2) dokumenty bez zdjęcia okazuje się wraz z dowodem osobistym lub innym dokumentem umożliwiającym potwierdzenie tożsamości osoby uprawnionej,”

22) w §20 ust. 3 dotychczasowy pkt 2 zmienia numerację na 3 oraz zapis w brzmieniu: „niewidomej” zastępuje się zapisem w brzmieniu: „niezdolnej do samodzielnej egzystencji”

23) w §20a na końcu ust. 1 po słowach: „o uprawnieniach do ulgowych przejazdów” dodaje się zapis w brzmieniu: „środkami publicznego transportu zbiorowego”

24) w §21 ust. 3 pkt 1 ppkt. g otrzymuje nowe brzmienie:

„g) Zarządy wojewódzkie Stowarzyszenia Emerytów i Rencistów Policjnych”

25) w §22 ust. 1 dodaje się nowy pkt 3 w brzmieniu:

„3) nauczyciele uczący języka polskiego, historii, geografii, kultury polskiej lub innych przedmiotów nauczanych w języku polskim w szkołach i sekcjach, o których mowa w § 23 ust. 1 pkt 2a,”

26) w §22 ust. 3 pkt 2 dodaje się nowy ppkt c w brzmieniu:

„c) legitymacje dla osób wymienionych w ust. 1 pkt 3 – legitymacja nauczyciela (wzór nr 50a)”

27) w §23 ust. 1 pkt 2 otrzymuje nowe brzmienie:

„2) dzieci i młodzież w okresie od rozpoczęcia odbywania obowiązkowego rocznego przygotowania przedszkolnego do ukończenia szkoły podstawowej lub ponadpodstawowej – publicznej lub niepublicznej o uprawnieniach szkoły publicznej, nie dłużej niż do ukończenia 24 roku życia;”

28) w §23 ust. 1 dodaje się nowy pkt 2a w brzmieniu:

„2a) dzieci i młodzież, nie dłużej niż do ukończenia 18. roku życia, w okresie pobierania nauki języka polskiego, historii, geografii, kultury polskiej lub innych przedmiotów nauczanych w języku polskim w:

a) szkołach prowadzonych przez organizacje społeczne za granicą zarejestrowanych w bazie prowadzonej przez upoważnioną jednostkę podległą ministrowi właściwemu do spraw oświaty i wychowania,

b) szkołach funkcjonujących w systemach oświaty innych państw,

c) sekcjach polskich funkcjonujących w szkołach działających w systemach oświaty innych państw,

d) szkołach europejskich działających na podstawie Konwencji o Statucie Szkół Europejskich, sporządzonej w Luksemburgu dnia 21 czerwca 1994 r. (Dz. U. z 2005 r., Nr 3, poz. 10);”

29) w §23 ust. 1 dodaje się nowy pkt 3a w brzmieniu:

„3a) studenci studiujący za granicą, do ukończenia 26 roku życia:

a) obywatele polscy;

b) obywatele Unii Europejskiej w rozumieniu ustawy z dnia 14 lipca 2006 r. *o wjeździe na terytorium Rzeczypospolitej Polskiej, pobycie oraz wyjeździe z tego terytorium obywateli państw członkowskich Unii Europejskiej i członków ich rodzin* (Dz.U. z 2014 r. poz. 1525);

c) członkowie rodziny obywatela Unii Europejskiej w rozumieniu ustawy z dnia 14 lipca 2006 r. *o wjeździe na terytorium Rzeczypospolitej Polskiej, pobycie oraz wyjeździe z tego terytorium obywateli państw członkowskich Unii Europejskiej i członków ich rodzin* (Dz.U. z 2014 r. poz. 1525);”

30) w §23 ust. 1 w pkt 4 usuwa się zapis w brzmieniu:

„nauczycielskich i nauczycielskich kolegiów języków obcych oraz słuchacze kolegium”

31) w §23 ust. 1 w pkt 9, zapis w brzmieniu: „w pkt. 3”, zastępuje się zapisem w brzmieniu: „w pkt. 3 i 4”

32) w §23 ust. 2 Zakres ważności otrzymuje nowe brzmienie:

„2. Zakres ważności

- 1) osoby wymienione w ust. 1 pkt. 1 i 6 uprawnione są do przejazdu pociągami WKD na podstawie biletów jednorazowych z ulgą 37%,
- 2) osoby wymienione w ust. 1 pkt. 2, 2a i 7 uprawnione są do przejazdów pociągami WKD na podstawie biletów:
 - a) jednorazowych z ulgą 37%
 - b) odcinkowych miesięcznych imiennych (§ 32) z ulgą 49%
- 3) osoby wymienione w ust. 1 pkt 3, 3a 4, 5 i 8 uprawnione są do przejazdów pociągami WKD na podstawie biletów jednorazowych lub odcinkowych miesięcznych imiennych (§ 32) z ulgą 51%,”

33) w §23 ust. 3 pkt 1 zapis: „pkt 1”, zastępuje się zapisem w brzmieniu: „pkt 1 i 6”

34) w §23 ust. 3 pkt 1 dodaje się nowy ppkt c) w brzmieniu:

„c) legitymację przedszkolną dla dziecka niepełnosprawnego (wzór nr 15 - 15b) w relacjach innych niż określone w § 15;”

35) w §23 ust. 3 pkt 2 zapis: „pkt 2”, zastępuje się zapisem w brzmieniu: „pkt 2 i 7”

36) w §23 ust. 3 pkt 2, ppkt a) otrzymuje nowe brzmienie:

„a) zaświadczenie o spełnianiu obowiązkowego rocznego przygotowania przedszkolnego wydane przez jednostkę prowadzącą przygotowanie przedszkolne (wzór nr 16h),”

37) w §23 ust. 3 pkt 2, ppkt b) otrzymuje nowe brzmienie:

„b) legitymacja szkolna (wzór nr 16 – 16g oraz 17 – 17c i 17e – 17i);

38) w §23 ust. 3 dodaje się nowy pkt 3 w brzmieniu:

„3) pkt 2a – przy przejazdach na podstawie biletów jednorazowych z ulgą 37% oraz odcinkowych miesięcznych imiennych z ulgą 49% – legitymacja ucznia (wzór nr 17d) wydana przez konsula Rzeczypospolitej Polskiej właściwego ze względu na siedzibę szkoły, okazywana wraz z dokumentem umożliwiającym stwierdzenie tożsamości i wieku osoby uprawnionej;”

39) w §23 ust. 3 dotychczasowy pkt 3 zmiana numeracji na 4

40) w §23 ust. 3 po nowym pkt 4 usuwa się zapis w brzmieniu:

„Uprawnienia do korzystania z ulgi 51% przy przejazdach na podstawie biletów jednorazowych lub odcinkowych miesięcznych imiennych dla studentów – obywateli polskich studiujących za granicą, do ukończenia 26 roku życia, poświadcza:

- a) legitymacja studencka (wzór nr 18 i 19), wydana przez polską szkołę wyższą lub
- b) międzynarodowa legitymacja studencka International Student Identity Card (ISIC– wzór nr 52), okazywana wraz z dowodem osobistym lub innym dokumentem umożliwiającym potwierdzenie tożsamości osoby uprawnionej;”

41) w §23 ust. 3 dodaje się nowy pkt 5 w brzmieniu:

- „5) pkt 3a – przy przejazdach na podstawie biletów jednorazowych oraz odcinkowych miesięcznych imiennych z ulgą 51%
- obywateli polskich – z legitymacją studencką wydaną przez polską szkołę wyższą (wzory nr 18 i 19) albo międzynarodową legitymacją studencką International Student Identity Card (ISIC – wzór nr 52) okazywaną wraz z dowodem osobistym lub innym dokumentem umożliwiającym stwierdzenie tożsamości i wieku osoby uprawnionej,
 - obywateli Unii Europejskiej w rozumieniu ustawy z dnia 14 lipca 2006 r. *o wjeździe na terytorium Rzeczypospolitej Polskiej, pobycie oraz wyjeździe z tego terytorium obywateli państw członkowskich Unii Europejskiej i członków ich rodzin* (Dz. U. z 2014 r. poz. 1525) – z legitymacją studencką wydaną przez polską szkołę wyższą (wzory nr 18 i 19) albo międzynarodową legitymacją studencką International Student Identity Card (ISIC – wzór nr 52) okazywaną wraz z dokumentem potwierdzającym prawo stałego pobytu, o którym mowa w art. 48 ust. 1 tej ustawy (wzór nr 63),
 - członków rodziny obywatela Unii Europejskiej w rozumieniu ustawy z dnia 14 lipca 2006 r. *o wjeździe na terytorium Rzeczypospolitej Polskiej, pobycie oraz wyjeździe z tego terytorium obywateli państw członkowskich Unii Europejskiej i członków ich rodzin* – z legitymacją studencką wydaną przez polską szkołę wyższą (wzory nr 18 i 19) albo międzynarodową legitymacją studencką International Student Identity Card (ISIC – wzór nr 52) okazywaną wraz z kartą stałego pobytu członka rodziny obywatela UE, o której mowa w art. 48 ust. 2 tej ustawy (wzór nr 64);

42) w §23 ust. 3 dotychczasowy pkt 4 zmienia numerację na 6

43) w §23 ust. 3 dotychczasowy pkt 5 zmienia numerację na 7

44) w §23 ust. 3 w nowym pkt 7 po słowach: „legitymacja doktoranta” dodaje się zapis w brzmieniu: „wydana przez polską szkołę wyższą lub jednostkę naukową wraz z dowodem osobistym lub innym dokumentem umożliwiającym stwierdzenie wieku doktoranta, jeżeli nie jest on określony w legitymacji”

45) w §23 ust. 3 w nowym pkt 7 nawias otrzymuje nowe brzmienie: (wzór nr 54b);

46) w §23 ust. 3 usuwa się dotychczasowe pkt 6 i 7

47) w §23b ust. 1 zapis w nawiasie otrzymuje nowe brzmienie: „(tekst jednolity Dz.U. z 2017r., poz. 1832 z późn. zm.)”

48) w §24a w tytule zapis w brzmieniu: „uprawnienia do ulgowych przejazdów” zastępuje się zapisem w brzmieniu: „ulgową usługę transportową”

49) w §24a ust 1 zapis w brzmieniu: „uprawnienia do ulgowych przejazdów” zastępuje się zapisem w brzmieniu: „ulgową usługę transportową”

50) dodaje się nowy § 24b w brzmieniu:

„ § 24b

Przejazdy działaczy opozycji antykomunistycznej i osób represjonowanych z powodów politycznych

1. Uprawnieni

Działacze opozycji antykomunistycznej oraz osoby represjonowane z powodów politycznych wymienieni w Ustawie z 20 marca 2015 r. o działaczach opozycji antykomunistycznej oraz osobach represjonowanych z powodów politycznych (Dz.U. 2015, poz. 693).

2. Zakres ważności

Osoby wymienione w ust. 1 uprawnione są do przejazdów z ulgą 50% we wszystkich pociągach WKD przewidzianych w rozkładzie jazdy na podstawie biletów jednorazowych.

3. Warunki stosowania

Osoby wymienione w ust. 1 odbywają przejazdy na podstawie ulgowych biletów wraz z *Legitymacją działacza opozycji antykomunistycznej i osoby represjonowanej z powodów politycznych* (wzór nr 65).

4. Opłaty

- 1) Ceny biletów uzależnione są od strefy czasowej rozkładowego czasu przejazdu pociągu.
- 2) Bilety wydawane są z zastosowaniem „Tabeli opłat za przewóz osób na podstawie biletów jednorazowych strefowych czasowych” z ulgą handlową 50%.”

51) dodaje się nowy § 24c w brzmieniu:

„§ 24c

Przejazdy na podstawie oferty specjalnej „Wspólny Bilet Samorządowy”

1. Uprawnieni

„Wspólny Bilet Samorządowy” może nabyć każda osoba.

2. Zakres i obszar ważności

- 1) „Wspólny Bilet Samorządowy” jest biletem imiennym i uprawnia do nieograniczonej liczby przejazdów we wszystkich pociągach przewidzianych w rozkładzie jazdy uruchamianych przez niżej wymienionych przewoźników:
 - Koleje Śląskie Sp. z o.o. (KŚ),
 - Warszawska Kolej Dojazdowa sp. z o.o. (WKD),
 - Koleje Małopolskie sp. z o.o. (KMŁ),
 - Arriva RP Sp. z o.o. (Arriva),
 - Koleje Wielkopolskie Sp. z o.o. (KW),
 - Koleje Dolnośląskie S.A. (KD),
 - Łódzka Kolej Aglomeracyjna Sp. z o.o. (ŁKA),
 - „Koleje Mazowieckie – KM” sp. z o.o. (KM),z zastrzeżeniem ust. 3 pkt 1.
- 2) „Wspólny Bilet Samorządowy” obowiązuje także:
 - a) w regionalnych połączeniach autobusowych Arriva,
 - b) w 1 strefie Lokalnego Transportu Zbiorowego miasta Łodzi.
- 3) Oferta „Wspólny Bilet Samorządowy” nie łączy się z innymi ofertami i w ofercie tej nie mają zastosowania ulgi ustawowe.
- 4) „Wspólny Bilet Samorządowy” ważny jest 24 godziny od określonej na nim godziny zakupu lub godziny wskazanej przez nabywcę.

3. Warunki stosowania

- 1) „Wspólny Bilet Samorządowy” nie uprawnia do przejazdów w pociągach:
 - a) komercyjnych KM – *Słoneczny*,
 - b) ŁKA – ŁKA Sprinter,
 - c) Komercyjnych Arriva,
 - d) „KD-Specjal” i „Pociąg do Kultury”,
 - e) KMŁ – na odcinku Kraków Olszanica – Kraków Lotnisko,
 - f) Komercyjnych KŚ oraz na odcinku Chałupki – Bohumin;
- 2) Przed rozpoczęciem pierwszego przejazdu właściciel biletu zobowiązany jest zgodnie ze wskazaniami na bilecie wpisać czytelnie i w sposób trwały swoje imię i nazwisko oraz numer dokumentu ze zdjęciem, stwierdzającego jego tożsamość, z zastrzeżeniem pkt. 3. Bilet jest ważny łącznie z dokumentem, którego numer został na nim wpisany. Bez wpisania powyższych danych, bilet jest

nieważny. Bilet zakupiony za pośrednictwem aplikacji mobilnej lub przez internet, posiada dane podróznego wygenerowane przez system.

- 3) Na biletach wydanych na przejazdy pociągami Spółki: KW, KD, ŁKA podróznym nie ma obowiązku zamieszczania numeru dokumentu ze zdjęciem. Podczas kontroli podróznym jest zobowiązany okazać dowolny dokument potwierdzający tożsamość.
- 4) Do przejazdów na podstawie „Wspólnego Biletu Samorządowego” uprawniona jest tylko ta osoba, której dane zostały na nim zamieszczone. W razie stwierdzenia podczas kontroli, że z biletu korzysta osoba inna niż na nim wskazana, bilet uznaje się za nieważny, a osobę tę traktuje się jak podróznego bez ważnego biletu na zasadach określonych u przewoźnika, u którego podróznym realizuje przejazd.
- 5) „Wspólny Bilet Samorządowy” można nabyć:
 - a) z 7 – dniowym terminem przedsprzedaży:
 - w kasach biletowych,
 - w biletomatach,
 - przez internet,
 - w „punktach na mieście”
 - b) w dniu wyjazdu:
 - w pociągu (nie dotyczy pociągów WKD),
 - za pośrednictwem aplikacji mobilnej, na zasadach określonych w Regulaminie Użytkowania systemu SkyCash, dostępnego na stronie www.skycash.com;
 - za pośrednictwem aplikacji mobilnej iMKA Kolei Małopolskich, na zasadach określonych w Regulaminie Użytkowania systemu iMKA, dostępnego na stronie www.mka.malopolska.pl.
- 6) Bilet wg oferty zaopatrzonej jest w nadruk *Wspólny Bilet Samorządowy*.
- 7) Foliowanie biletu, ani też przedłużenie terminu jego ważności nie jest dozwolone.
- 8) Za bilety zagubione, zniszczone w stopniu uniemożliwiającym odczytanie danych (tj. któregośkolwiek zapisu lub zabezpieczenia lub też podarte lub skreślone), zafoliowane lub skradzione nie zwraca się uiszczonych opłat i nie wydaje duplikatów, także w przypadku wskazania daty i miejsca zakupu albo potwierdzenia płatności kartą, numeru dokumentu oraz zgłoszenia do organów ścigania.
- 9) Przewóz rzeczy, zwierząt i rowerów pociągiem danego przewoźnika odbywa się na zasadach i warunkach przez niego określonych.

4. Opłaty

- 1) Cena „Wspólnego Biletu Samorządowego” jest opłatą zryczałtowaną i wynosi 38,00 zł brutto (netto 35,19 zł, PTU 2,81 zł).
- 2) Od opłaty, wskazanej w pkt. 1 nie stosuje się ulg ani opustów.

5. Zmiana umowy przewozu/zwrot należności za bilet

- 1) Zmiana umowy przewozu w zakresie terminu wyjazdu możliwa jest u przewoźnika, u którego dokonano zakupu biletu, przed rozpoczęciem terminu ważności biletu na zasadach wymiany, bez potrącania odstępnego. Wymiany można dokonać tylko jeden raz, kolejna zmiana traktowana jest jako zwrot.
- 2) Zmiany umowy przewozu lub zwrotu biletu zakupionego przez aplikację SkyCash można dokonać na zasadach określonych w Regulaminie SkyCash, dostępnym pod adresem www.skycash.com i www.mka.malopolska.pl.
- 3) Zwrot należności za całkowicie niewykorzystany bilet możliwy jest u przewoźnika, u którego dokonano zakupu biletu:
 - przed rozpoczęciem terminu ważności,
 - po rozpoczęciu terminu ważności, jednak nie później niż przed upływem 30 minut, licząc od

godziny rozpoczęcia ważności oznaczonej na bilecie,
po potrąceniu 10% odstępnego, z wyjątkiem przypadków niewykorzystania biletu z przyczyn leżących po stronie przewoźnika, z zastrzeżeniem pkt. 4.

- 4) W pozostałych przypadkach podróżny o zwrot należności za całkowicie niewykorzystany bilet może ubiegać się w drodze reklamacji złożonej u dowolnego przewoźnika. Reklamacje będą rozpatrywane przez przewoźnika, u którego dokonano zakupu biletu.
- 5) W przypadku zwrotu biletu w kasach KM, podróżny zobowiązany jest do skreślenia – w sposób uniemożliwiający odczytanie, nr dokumentu zapisanego na zwracanym bilecie.

6. Postanowienia końcowe

W sprawach nieuregulowanych niniejszymi warunkami taryfowymi oferty stosuje się odpowiednio przepisy obowiązujące u przewoźnika, pociągiem którego podróżny realizuje przejazd."

52) w §25 ust. 2 dodaje się nowy pkt 2 w brzmieniu:

- „2) Oferta „przejazdy rodzinne” w okresie ferii zimowych ustalana jest każdorazowo zgodnie z terminem ferii zimowych w województwie mazowieckim, jako województwie właściwym dla lokalizacji siedziby WKD. Termin ferii ogłasza Minister Edukacji Narodowej na podstawie § 3 ust. 1 pkt 2 rozporządzenia Ministra Edukacji Narodowej z dnia 11 sierpnia 2017r. w sprawie organizacji roku szkolnego – Dz.U. z 2017r., poz. 1603).”

53) w §25 ust. 2 dotychczasowy pkt 2 zmienia numerację na 3

54) w §25 ust. 3 pkt 2 ppkt b otrzymuje nowe brzmienie:

- „b) podróżny, który nabył bilet na przejazd w biletomacie lub punkcie uprawnionym do sprzedaży biletów na linię WKD, dokonuje samodzielnie wpisu „przejazd rodzinny” na bilecie,”

55) dodaje się nowy § 26a w brzmieniu:

„§ 26a

Przejazdy na podstawie biletu miejskiego dla miasta Pruszkowa

1. Uprawnieni

Bilet może nabyć mieszkaniec miasta Pruszkowa posiadający Pruszkowską Kartę Mieszkańca odbywający podróż na linii WKD w obrębie miasta Pruszk.

2. Zakres i warunki stosowania

- 1) Bilet wydaje się na przejazd we wszystkich pociągach przewidzianych w rozkładzie jazdy;
- 2) Bilet uprawnia do jednorazowego przejazdu linią WKD w tzw. strefie miejskiej znajdującej się w obrębie miasta Pruszkowa, ograniczonej stacjami: Pruszków – Tworki – Malichy.
- 3) Bilet ważny jest od momentu skasowania – w danym pociągu, tylko w obrębie miasta Pruszkowa
- 4) Bilet powinien być zaopatrzony w nadruk „BILET MIEJSKI”;

3. Opłaty

Opłata za bilet miejski podana jest w Załączniku (Tabela opłat za przewóz osób na podstawie biletu miejskiego z ulgą handlową 45%).”

- 56) w §36 ust. 2 w drugim nawiasie po słowach: „Nowy Rok” dodaje się zapis w brzmieniu: „6 stycznia – Święto Trzech Króli”**

57) dodaje się nowy § 38a w brzmieniu:

„§ 38a.

Bezpłatny przewóz roweru w pociągach WKD w weekendy i święta

1. Bezpłatny przewóz roweru w pociągu WKD w weekendy i święta, przysługuje podróżnemu, który posiada ważny bilet na przejazd pociągiem WKD.
2. WKD umożliwia podróżnemu przewóz roweru w ramach posiadanego biletu na przejazd, jeżeli:
 - 1) są one łatwe do przemieszczania,
 - 2) nie zakłócają świadczenia danej usługi kolejowej,
 - 3) w taborze WKD, szczególnie w miejscach do tego przeznaczonych.
3. Przewóz rowerów w pociągach uruchamianych przez WKD odbywa się na zasadach i warunkach określonych w Regulaminie.
4. Podróżny w cenie biletu na przejazd może w weekend (tj. sobotę i niedzielę) oraz święta (tj. dni ustawowo wolne od pracy) zabrać ze sobą i przewieźć - pod własnym nadzorem, jeden rower.
5. Rower można przewieźć:
 - 1) w miejscu wyznaczonym do przewozu rowerów;
 - 2) w innym miejscu - w sposób nie utrudniający podróżowania innym pasażerom.
6. Rower nie może utrudniać przejścia, ani narażać na szkodę osób i mienia innych pasażerów oraz nie może zagrażać bezpieczeństwu ruchu.
7. Odpowiedzialność za wszelkie szkody związane z przewożeniem roweru ponosi podróżny.
8. Podróżny przewożący rower, a nie posiadający biletu na przejazd, zobowiązany jest wsiąść do pociągu na zasadach określonych w Regulaminie.”

58) Usuwa się w całości § 44a

59) w § 44b Park & Ride – „zaparkuj i przesiądź się” w ust. 4 zapis w brzmieniu: „codziennie w godzinach: 6:00 – 22: 00”, zastępuje się zapisem w brzmieniu: „od poniedziałku do piątku, z wyłączeniem sobót, niedziel i świąt w godz. 6:00 – 18:00”

60) w § 44b Park & Ride dla roweru, motoru, skutera i motoroweru w ust. 4 zapis w brzmieniu: „codziennie w godzinach: 6:00 – 22: 00”, zastępuje się zapisem w brzmieniu: „od poniedziałku do piątku, z wyłączeniem sobót, niedziel i świąt w godz. 6:00 – 18:00”

V. W SPISIE WZORÓW DRUKÓW

- 1) wszystkie pozycje wzorów zmieniają numery stron (spis wzorów druków w załączeniu z właściwymi numerami stron)
- 2) skreśla się wzór nr 4
- 3) dodaje się wzór nr 4a w brzmieniu: „Wzór nr 4a - legitymacja służbowa policjanta”
- 4) zapis w brzmieniu: „Wzory nr 15-15a” zastępuje się zapisem w brzmieniu: „Wzór nr 15, 15b”
- 5) dodaje się wzór nr 15a w brzmieniu: „Wzór nr 15a – e-legitymacja przedszkolna dla dziecka niepełnosprawnego”
- 6) zapis w brzmieniu: „Wzory nr 16-16b” zastępuje się zapisem w brzmieniu: „Wzory nr 16-16a, 16d-16g”
- 7) dodaje się wzór nr 16b-16c w brzmieniu: „Wzór nr 16b-16c – e-legitymacja szkolna dla uczniów

niepełnosprawnych”

- 8) **zapis w brzmieniu:** „Wzór nr 16c”, **zastępuje się zapisem w brzmieniu:** „Wzór nr 16h”
- 9) **zapis w brzmieniu:** „Wzory nr 17-17b”, **zastępuje się zapisem w brzmieniu:** „Wzory nr 17-17a, 17e-17i”
- 10) **dodaje się wzór nr 17b-17c w brzmieniu:** „Wzór nr 17b-17c – e-legitymacja szkolna dla ucznia”
- 11) **dodaje się wzór nr 17d w brzmieniu:** „Wzór nr 17d - legitymacja ucznia”
- 12) **zapis w brzmieniu:** „Wzory nr 23-27”, **zastępuje się zapisem w brzmieniu:** „Wzory nr 23-37b”
- 13) **zapis w brzmieniu:** „Wzory nr 31”, **zastępuje się zapisem w brzmieniu:** „Wzory nr 31-31a”
- 14) **wzór nr 33 otrzymuje tytuł w brzmieniu:** „zaświadczenie wystawione przez ZUS na podstawie wyroku sądu”
- 15) **zapis w brzmieniu:** „Wzory nr 35-35a”, **zastępuje się dwoma oddzielnymi zapisami w brzmieniu:**
 - „Wzór nr 35 – skreślony”
 - „Wzór nr 35a – legitymacja emeryta-rencisty wojskowego”
- 16) **zapis w brzmieniu:** „Wzory nr 36-38”, **zastępuje się zapisem w brzmieniu:** „Wzory nr 36-37b”
- 17) **dodaje się zapis w brzmieniu:** „wzór nr 38 – vakat”
- 18) **zapis w brzmieniu:** „Wzory nr 41-43 - zaświadczenie o uprawnieniach (Urząd do Spraw Kombatantów i Osób Represjonowanych)”, **zastępuje się zapisem w brzmieniu:** „Wzory nr 41-42 - zaświadczenie o uprawnieniach kombatanckich (Urząd do Spraw Kombatantów i Osób Represjonowanych)”
- 19) **dodaje się wzór nr 43 w brzmieniu:** „Wzór nr 43 - zaświadczenie o uprawnieniach wdowy/wdowca po kombatancie (Urząd do Spraw Kombatantów i Osób Represjonowanych)”
- 20) **dodaje się wzór nr 50a w brzmieniu:** „Wzór nr 50a - legitymacja nauczyciela”
- 21) **zapis w brzmieniu:** „wzór nr 54a-54b - legitymacja doktoranta” **otrzymuje brzmienie:**
 - „Wzór nr 54-54a – skreślony”
 - „Wzór nr 54b – legitymacja doktoranta”
- 22) **zapis w brzmieniu:** „wzór nr 60 – Zamówienie zbiorowe na bilety odcinkowe imienne miesięczne” **zostaje usunięty**
- 23) **dodaje się nowy wzór nr 63 w brzmieniu:** „Wzór nr 63 - Dokument potwierdzający prawo stałego pobytu obywatela Unii Europejskiej”
- 24) **dodaje się nowy wzór nr 64 w brzmieniu:** „Wzór nr 64 - Karta stałego pobytu członka rodziny obywatela Unii Europejskiej”
- 25) **dodaje się nowy wzór nr 65 w brzmieniu:** „Wzór nr 65 - Legitymacja działacza opozycji antykomunistycznej lub osoby represjonowanej z powodów politycznych”
- 26) **dodaje się nowy wzór nr 66 w brzmieniu:** „Wzór nr 66 - Legitymacja emeryta – rencisty”

VI. W SPISIE WZORÓW DRUKÓW

- 1) Wszystkie strony ze wzorami druków zachowują ciągłość numeracji począwszy od strony 44 do 171
- 2) Dotychczasowy wzór nr 1 zostaje zastąpiony nowym wzorem (strona ze wzorem w załączeniu)
- 3) Dotychczasowy wzór nr 2 zostaje zastąpiony nowym wzorem (strona ze wzorem w załączeniu)
- 4) Dotychczasowy wzór nr 3 zostaje zastąpiony nowym wzorem (strona ze wzorem w załączeniu)
- 5) Usuw się wzór nr 4
- 6) We wzorze nr 4a na końcu strony przekreśla się zapis w brzmieniu:
„Legitymacje służbowe policjantów wydane na podstawie dotychczasowych przepisów zachowują ważność do upływu terminu, na który zostały wydane.”
- 7) We wzorze nr 5 (str. 52-53) na końcu stron zapis w nawiasie otrzymuje nowe brzmienie:
„(opublikowana w Dz.U. z 2001r. Nr 157, poz. 1848 z późn. zm.)”
- 8) We wzorze nr 6 na końcu strony zapis w nawiasie otrzymuje nowe brzmienie:
„(opublikowana w Dz.U. z 2001r. Nr 157, poz. 1848 z późn. zm.)”
- 9) We wzorze nr 7 i 8 na końcu strony zapis w nawiasie otrzymuje nowe brzmienie:
(opublikowana w Dz.U. z 2001r. Nr 157, poz. 1848 z późn. zm.)
- 10) We wzorze nr 9 na końcu strony nr 60 dodaje się zapis w brzmieniu:
„Legitymacje wg tego wzoru mogą być wydawane do czasu wyczerpania zapasów tych druków”
- 11) Wzór nr 12 (na str. 76) otrzymuje tytuł w brzmieniu: „WZÓR LEGITYMACJI SŁUŻBOWEJ FUNKCJONARIUSZA STRAŻY GRANICZNEJ” (strona ze wzorem w załączeniu)
- 12) Dotychczasowy wzór nr 14 zostaje zastąpiony nowym wzorem (nowy wzór w załączeniu)
- 13) Dotychczasowy wzór nr 15 zostaje usunięty, a w jego miejsce dodaje się nowy wzór 15 (wzór w załączeniu)
- 14) Dotychczasowy wzór nr 15a zmienia numerację na 15b, a na końcu strony dodaje się zapis w brzmieniu:
„Legitymacje przedszkolne dla dzieci niepełnosprawnych wydane na tym druku zachowują ważność do czasu ukończenia przez dziecko niepełnosprawne wychowania przedszkolnego.”
- 15) Dodaje się nowy wzór nr 15a Wzór e-legitymacji przedszkolnej dla dziecka niepełnosprawnego (wzór w załączeniu)
- 16) Dotychczasowy wzór nr 16 zostaje usunięty, a w jego miejsce dodaje się nowy wzór nr 16 w brzmieniu: **WZÓR LEGITYMACJI SZKOLNEJ DLA NIEPEŁNOSPRAWNYCH UCZNIÓW SZKÓŁ PODSTAWOWYCH I PONADPODSTAWOWYCH DLA DZIECI I MŁODZIEŻY, Z WYJĄTKIEM SZKÓŁ POLICEALNYCH DLA MŁODZIEŻY** (wzór w załączeniu)
- 17) Dotychczasowy wzór nr 16a zmienia numerację na 16d oraz zapis pod wzorem w brzmieniu: „Wzór opublikowany w Dz. U. z 2010 r. Nr 97, poz. 624” zostaje zastąpiony zapisem w brzmieniu: „Wzór opublikowany (t.j. Dz. U. z 2014r., poz 893 z późn. zm)”
- 18) Dotychczasowy wzór nr 16b zmienia numerację na 16e
- 19) Dotychczasowy wzór nr 16c zmienia numerację na 16h oraz zostaje zastąpiony nowym wzorem (wzór w załączeniu), a zapis: „Wzór opublikowany w Dz. U. z 2010 r. Nr 97, poz. 624.”, zastępuje się zapisem w brzmieniu: „Wzór opublikowany w Dz. U. z 2018r., poz. 939”

- 20) Dodaje się nowy wzór nr 16a w brzmieniu:
„WZÓR LEGITYMACJI SZKOLNEJ DLA NIEPEŁNOSPRAWNYCH UCZNIÓW SZKÓŁ POLICEALNYCH DLA MŁODZIEŻY ORAZ NIEPEŁNOSPRAWNYCH SŁUCHACZY SZKÓŁ DLA DOROSŁYCH” (wzór w załączaniu)
- 21) Dodaje się nowy wzór nr 16b w brzmieniu:
„WZÓR E- LEGITYMACJI SZKOLNEJ DLA NIEPEŁNOSPRAWNYCH UCZNIÓW SZKÓŁ PODSTAWOWYCH I PONADPODSTAWOWYCH DLA DZIECI I MŁODZIEŻY, Z WYJĄTKIEM SZKÓŁ POLICEALNYCH DLA MŁODZIEŻY” (wzór w załączaniu)
- 22) Dodaje się nowy wzór nr 16c w brzmieniu:
„WZÓR E-LEGITYMACJI SZKOLNEJ DLA NIEPEŁNOSPRAWNYCH UCZNIÓW SZKÓŁ POLICEALNYCH DLA MŁODZIEŻY ORAZ NIEPEŁNOSPRAWNYCH SŁUCHACZY SZKÓŁ DLA DOROSŁYCH” (wzór w załączaniu)
- 23) Dodaje się nowy wzór nr 16f
„WZÓR LEGITYMACJI SZKOLNEJ DLA UCZNIÓW NIEPEŁNOSPRAWNYCH” (wzór w załączaniu)
- 24) Dodaje się nowy wzór nr 16g
„WZÓR LEGITYMACJI SZKOLNEJ DLA UCZNIÓW NIEPEŁNOSPRAWNYCH WE WSZYSTKICH TYPAH SZKÓŁ ARTYSTYCZNYCH” (wzór w załączaniu)
- 25) Dodaje się nowy wzór nr 17 w brzmieniu:
„WZÓR LEGITYMACJI SZKOLNEJ DLA UCZNIÓW SZKÓŁ PODSTAWOWYCH I PONADPODSTAWOWYCH DLA DZIECI I MŁODZIEŻY, Z WYJĄTKIEM UCZNIÓW SZKÓŁ POLICEALNYCH DLA MŁODZIEŻY” (wzór w załączaniu)
- 26) Dodaje się nowy wzór nr 17a w brzmieniu:
„WZÓR LEGITYMACJI SZKOLNEJ DLA UCZNIÓW SZKÓŁ POLICEALNYCH DLA MŁODZIEŻY ORAZ SŁUCHACZY SZKÓŁ DLA DOROSŁYCH” (wzór w załączaniu)
- 27) Dodaje się nowy wzór nr 17b w brzmieniu:
„WZÓR E- LEGITYMACJI SZKOLNEJ DLA UCZNIÓW SZKÓŁ PODSTAWOWYCH I PONADPODSTAWOWYCH DLA DZIECI I MŁODZIEŻY, Z WYJĄTKIEM SZKÓŁ POLICEALNYCH DLA MŁODZIEŻY” (wzór w załączaniu)
- 28) Dodaje się nowy wzór nr 17c w brzmieniu:
„WZÓR E-LEGITYMACJI SZKOLNEJ DLA UCZNIÓW SZKÓŁ POLICEALNYCH DLA MŁODZIEŻY ORAZ SŁUCHACZY SZKÓŁ DLA DOROSŁYCH” (wzór w załączaniu)
- 29) Dodaje się nowy wzór nr 17d w brzmieniu:
„WZÓR LEGITYMACJI UCZNI” (wzór w załączaniu)
- 30) Dotychczasowy wzór nr 17 zmienia numerację na 17e

31) Dotychczasowy wzór nr 17a zmienia numerację na 17f oraz otrzymuje tytuł w brzmieniu:

„WZÓR LEGITYMACJI SZKOLNEJ DLA UCZNIÓW WSZYSTKICH TYPÓW SZKÓŁ, Z WYJĄTKIEM SZKÓŁ POLICEALNYCH I SZKÓŁ DLA DOROSŁYCH ORAZ UCZNIÓW NIEPEŁNOSPRAWNYCH”

32) Dotychczasowy wzór nr 17b zmienia numerację na 17g oraz otrzymuje tytuł w brzmieniu:

„WZÓR LEGITYMACJI SZKOLNEJ DLA UCZNIÓW WSZYSTKICH TYPÓW SZKÓŁ, Z WYJĄTKIEM SZKÓŁ POLICEALNYCH I SZKÓŁ DLA DOROSŁYCH ORAZ UCZNIÓW NIEPEŁNOSPRAWNYCH”

Natomiast zapis pod wzorem w brzmieniu: *„Wzór opublikowany w Dz. U. z 2015 r. poz. 23”* zostaje zastąpiony zapisem w brzmieniu: *„Wzór opublikowany w Dz. U. z 2017r., poz. 170”*

33) Dodaje się wzór na 17h (wzór w załączaniu)

34) Dodaje się wzór na 17i (wzór w załączaniu)

35) **Wzór nr 18** zostaje wymieniony na lepszą jakość zdjęcia dokumentu (dokument w załączeniu) oraz zapis pod wzorem w brzmieniu: *„Wzór opublikowany w Dz. U. z 2011r., Nr 201, poz. 1188* zostaje zastąpiony zapisem w brzmieniu: *„Wzór opublikowany w Dz. U. z 2016r., poz. 1554”*

36) **Wzór nr 19** zostaje wymieniony na lepszą jakość zdjęcia dokumentu (dokument w załączeniu) oraz zapis w nawiasie otrzymuje nowe brzmienie: *„(opublikowana w Dz. U. z 2016r. poz. 1554)*

37) **We wzorze nr 21**

- Dodaje się nowy tytuł w brzmieniu:

„WZÓR LEGITYMACJI DOKUMENTUJĄCEJ NIEPEŁNOSPRAWNOŚĆ

WZÓR LEGITYMACJI OSOBY NIEPEŁNOSPRAWNEJ, KTÓRA NIE UKOŃCZYŁA 16 ROKU ŻYCIA”

- zapis w nawiasie otrzymuje nowe brzmienie: *„(Wzór opublikowany w Dz. U. z 2015r., poz. 1110)”*
- w numerze wzoru 21 usuwa się odwołanie do § i 20
- pod wzorem dodaje się zapis w brzmieniu:

„Legitymacje wydane przed 28 lipca 2003r. zachowują ważność na czas w nich określony”

38) **We wzorze nr 22**

- Dodaje się nowy tytuł w brzmieniu:

„WZÓR LEGITYMACJI OSOBY NIEPEŁNOSPRAWNEJ, KTÓRA NIE UKOŃCZYŁA 16 ROKU ŻYCIA”

- w numerze wzoru 22 usuwa się odwołanie do § i 20
- pod wzorem dodaje się zapis w brzmieniu:

„Legitymacje wydane przed 28 lipca 2003r. zachowują ważność na czas w nich określony”

39) **We wzorze nr 23**

- zapis w nawiasie otrzymuje nowe brzmienie: *„(opublikowana w Dz. U. z 2015r., poz. 1110)”*
- w numerze wzoru 21 usuwa się odwołanie do § ,18 i 20

40) dodaje się nowy wzór nr 23a **„WZÓR LEGITYMACJI DOKUMENTACEJ NIEPEŁNOSPRAWNOŚĆ”** (wzór w załączaniu)

- 41) we wzorze nr 24
- dodaje się nowy tytuł w brzmieniu:
„WZÓR LEGITYMACJI OSOBY NIEPEŁNOSPRAWNEJ”
 - pod wzorem dodaje się zapis w brzmieniu:
„Legitymacje wydane przed 28 lipca 2003r. zachowują ważność na czas w nich określony”
- 42) we wzorze nr 25
- dodaje się nowy tytuł w brzmieniu:
„WZÓR LEGITYMACJI OSOBY NIEPEŁNOSPRAWNEJ”
 - pod wzorem dodaje się zapis w brzmieniu:
„Legitymacje wydane przed 28 lipca 2003r. zachowują ważność na czas w nich określony”
- 43) we wzorze nr 26 pod wzorem dodaje się zapis w brzmieniu:
„Legitymacje wydane przed 28 lipca 2003r. zachowują ważność na czas w nich określony”
- 44) dodaje się nowy wzór nr 27a **WZÓR LEGITYMACJI DOKUMENTACJI STOPIEŃ NIEPEŁNOSPRAWNOŚCI** (wzór w załączeniu)
- 45) we wzorze nr 28 dotychczasowy tytuł zmienia się na nowy tytuł w brzmieniu:
„WZÓR WYPISU Z TREŚCI ORZECZENIA KOMISJI LEKARSKIEJ DS. INWALIDZTWA I ZATRUDNIENIA”
- 46) we wzorze nr 31 na końcu strony dodaje się zapis w brzmieniu:
**„Zaświadczenie zachowuje ważność do dnia upływu terminu w nich określonych.
Druki zaświadczeń mogą być wykorzystywane do wyczerpania nakładu.”**
- 47) Dodaje się nowy wzór nr 31a **WZÓR ZAŚWIADCZENIA DLA JEDNEGO Z RODZICÓW LUB OPIEKUNA DZIECI I MŁODZIEŻY DOTKNIĘTYCH INWALIDZTWEM LUB NIEPEŁNOSPRAWNYCH** (wzór w załączeniu)
- 48) we wzorze nr 33 dotychczasowy tytuł zmienia się na nowy tytuł w brzmieniu:
„ Wzór ZAŚWIADCZENIE WYSTAWIONE PRZEZ ZUS NA PODSTAWIE WYROKU SĄDU”
- 49) **We wzorze nr 37** zapis w nawiasie otrzymuje nowe brzmienie:
„(opublikowana w Dz. U. z 2015r., poz. 1148)”
- 50) **We wzorze nr 37a** zapis w nawiasie otrzymuje nowe brzmienie:
„(opublikowana w Dz. U. z 2015r., poz. 1148)”
- 51) dodaje się nowy wzór nr 37b
LEGITYMACJA EMERYTA-RENCISTY POLICYJNEGO (wzór w załączeniu)
- 52) usuwa się wzór nr 38 **WZÓR LEGITYMACJI EMERYTA/RENCISTY POLICYJNEGO**
- 53) we wzorze nr 39 dodaje **WZÓR LEGITYMACJI EMERYTA/RENCISTY POLICYJNEGO**

- 54) **We wzorze nr 43 dotychczasowy tytuł, otrzymuje nowe brzmienie: „ZAŚWIADCZENIE O UPRAWNIENIACH WDOUY/WDOWCA – EMERYTÓW LUB RENCISTÓW PO KOMBATANCIE I OSOBIE UPRAWNIONEJ** wystawione prze Urząd do Spraw Kombatantów i Osób Represjonowanych”
- 55) **Wzór nr 43** zostaje wymieniony na lepszą jakość zdjęcia dokumentu (dokument w załączeniu)
- 56) **Dodaje się nowy wzór nr 49a**
WZÓR ZAŚWIADCZENIA DLA EMERYTÓW i RENCISTÓW – (wzór w załączeniu)
- 57) **Dodaje się nowy wzór nr 50a**
WZÓR LEGITYMACJI NAUCZYCIELA – (wzór w załączeniu)
- 58) Dotychczasowy wzór nr 53 zastępuje się nowym wzorem nr 53 **WZÓR LEGITYMACJI SŁUCHACZA KOLEGIUM (wzór w załączeniu)**
- 59) **We wzorze nr 54b na końcu strony zapis** otrzymuje nowe brzmienie: *„Wzór opublikowany w Dz. U. z 2017r., poz. 1696.”*
- 60) **Dotychczasowy wzór nr 55a** zostaje zastąpiony nowym wzorem (nowy wzór w załączaniu)
- 61) **Dotychczasowy wzór nr 55b** zmienia numerację na 55c
- 62) **Dodaje się nowy wzór 55b**
WZÓR LEGITYMACJI WETERANA POSZKODOWANEGO-FUNKCJONARIUSZA
(wzór w załączeniu)
- 63) **Wzór nr 56** zastępuje się nowym wzorem (wzór w załączeniu)
- 64) **Wzór nr 57** zastępuje się nowym wzorem (wzór w załączeniu)
- 65) **Wzór nr 58** zastępuje się nowym wzorem (wzór w załączeniu)
- 66) **Wzór nr 59** zastępuje się nowym wzorem (wzór w załączeniu)
- 67) **Usuwa się wzór nr 60**
- 68) **We wzorze nr 61 zapis na końcu strony** otrzymuje nowe brzmienie:
„Wzór opublikowany w Dz. U. z 2016r., poz. 1382 z późn. zm.”
- 69) **Wzór nr 62** zastępuje się nowym wzorem (wzór w załączeniu)
- 70) **Dodaje się nowy wzór 63** (wzór w załączeniu)
- 71) **Dodaje się nowy wzór 64** (wzór w załączeniu)
- 72) **Dodaje się nowy wzór 65** (wzór w załączeniu)
- 73) **Dodaje się nowy wzór 66** (wzór w załączeniu)

Strony ze wzorami stanowią załączniki do niniejszej zmiany

Spis treści

DZIAŁ I POSTANOWIENIA OGÓLNE.....	5
§ 1 Zakres i obszar ważności taryfy	5
§ 2. Ogłaszanie, udostępnianie i nabywanie taryfy	6
§ 3. Rodzaje opłat taryfowych.....	6
DZIAŁ II PODSTAWOWE ZASADY USTALANIA I STOSOWANIA OPŁAT.....	7
§ 4 Ogólne zasady ustalania opłat przewozowych	7
§ 5 Stosowanie opłat za przejazdy jednorazowe	7
DZIAŁ III POSTANOWIENIA O PRZEWOZIE OSÓB	9
Rozdział 1 Przejazdy bezpłatne.....	9
§ 6 Przejazdy posłów i senatorów	9
Rozdział 2 Postanowienia ogólne o ulgach przejazdowych	9
§ 7 Rodzaje opłat ulgowych i warunki ich stosowania	9
§ 8 Obszar ważności ulgi.....	10
§ 9 Termin ważności ulgi	10
§ 10 Wymiar ulgi.....	10
§ 11 Dokumenty poświadczające uprawnienia do ulgowych przejazdów	10
§ 12 Rygory i roszczenia w razie nieprawego korzystania z ulgi.....	11
Rozdział 3 Postanowienia szczególne o ustawowych ulgach przejazdowych	11
§ 13 Przejazdy dzieci do 4 lat.....	11
§ 14 Przejazdy służbowe funkcjonariuszy Straży Granicznej, funkcjonariuszy Służby Celno – Skarbowej, funkcjonariuszy Policji i żołnierzy Żandarmerii Wojskowej	12
oraz wojskowych organów porządkowych	12
§ 15 Przejazdy dzieci i młodzieży dotkniętych inwalidztwem lub niepełnosprawnymi oraz ich opiekunów ...	13
§ 16 Przejazdy żołnierzy odbywających niezawodową służbę wojskową	14
§ 17 Przejazdy inwalidów wojennych i wojskowych oraz ich przewodników lub opiekunów	15
§ 18 Przejazdy osób niezdolnych do samodzielnej egzystencji oraz ich opiekunów	16
§ 19 Przejazdy kombatantów i innych osób uprawnionych	17
§ 19a Przejazdy weteranów poszkodowanych	18
§ 20 Przejazdy osób niewidomych i ich przewodników	18
§ 20a Przejazdy cywilnych niewidomych ofiar działań wojennych.....	19
§ 21 Przejazdy emerytów, rencistów oraz ich współmałżonków	20
§ 22 Przejazdy nauczycieli	21
§ 23 Przejazdy dzieci i młodzieży oraz studentów, słuchaczy kolegów i doktorantów	21
§ 23a Przejazdy osób, którym przyznano Kartę Polaka	23
§ 23b Przejazdy na podstawie Karty Dużej Rodziny	24
Rozdział 4 Postanowienia szczególne o handlowych ulgach przejazdowych	24
A. Przejazdy indywidualne	24
§ 24 Przejazdy seniora.....	24
§ 24a Przejazdy osób, którym pracodawca wykupił ulgową usługę transportową	25
§ 24b Przejazdy działacze opozycji antykomunistycznej i osób represjonowanych z powodów politycznych	25

13

11

13

13

§ 24c Przejazdy na podstawie oferty specjalnej „Wspólny Bilet Samorządowy”	25	13
§ 25 Przejazdy rodzinne	28	
§ 26 Przejazdy na podstawie biletu miejskiego	28	
§ 26a Przejazdy na podstawie biletu miejskiego dla miasta Pruszkowa	29	13
§ 27 Postanowienia ogólne o przejazdach grupowych	30	
§ 28 Przejazdy wycieczek szkolnych	30	
§ 29 Przejazdy uczestników zjazdów (rajdów)	31	
§ 30 Przejazdy grup uprzywilejowanych	31	
§ 30a Inne przejazdy grupowe	32	
Rozdział 5 Przejazdy na podstawie biletów okresowych	33	
§ 31 Bilety odcinkowe imienne wg taryfy normalnej i z ulgą handlową 50% (na podstawie odrębnie zawartych umów)	33	10
§ 32 Bilety odcinkowe miesięczne imienne z ulgą ustawową 93%, 78%, 51%, 49%, 37% i 33%	34	10
§ 33 Bilety odcinkowe bezimienne	36	
§ 34 Vacat	36	
Rozdział 6 Przejazdy wielokrotne na podstawie biletów innych niż okresowe	37	
§ 35 Bilet abonamentowy	37	
§ 36 Bilet weekendowy miesięczny bezimienny	38	
DZIAŁ IV PRZEWÓZ RZECZY I ZWIERZĄT W POCIĄGACH	39	
Rozdział 1 Przewozy bezpłatne	39	
§ 37 Bezpłatny przewóz rzeczy i zwierząt	39	
§ 38 Bezpłatny przewóz wózków i foteli inwalidzkich	39	
§ 38a Bezpłatny przewóz roweru w pociągach WKD w weekendy i święta	39	13
Rozdział 2 Przewozy odpłatne	40	
§ 39 Przewóz rowerów i wózków dziecięcych	40	
§ 40 Przewóz innych rzeczy	40	
§ 41 Przewóz psów	41	
DZIAŁ V INNE USŁUGI	41	
§ 42 Pociągi nadzwyczajne dla przejazdów jednorazowych	41	
§ 43 Świadczenia dodatkowe	42	
§ 44 Oferta Park & Ride – „Parkuj i jedź”	42	
§ 44a Vacat	42	9, 13
§ 44b Parking dozorowany – Komorów	42	
Park & Ride – „zaparkuj i przesiądź się”	42	
Park & Ride dla roweru, motoru, skutera i motoroweru	43	
PARKING MIEJSKI	43	
SPIS WZORÓW DRUKÓW	44	


SPIS WZORÓW DRUKÓW

str.

Wzór nr 1	- legitymacja poselska	47	
Wzór nr 2	- legitymacja senatorska	48	
Wzór nr 3	- pokwitowanie zatrzymania dokumentu	49	
Wzór nr 4	- <i>skreślony</i>	50	13
Wzór nr 4a	- legitymacja służbowa policjanta	51	13
Wzór nr 5	- legitymacja żołnierza zawodowego Żandarmerii Wojskowej	52-53	
Wzór nr 6	- legitymacja żołnierza niezawodowego Żandarmerii Wojskowej	54	
Wzór nr 7	- odznaka identyfikacyjna żołnierza zawodowego ŻW.....	55	
Wzór nr 8	- odznaka identyfikacyjna żołnierza niezawodowego ŻW.....	55	
Wzory nr 9-9a	- legitymacja żołnierza zawodowego	56-65	9
Wzory nr 10-11	- książeczka wojskowa	66-75	
Wzór nr 12	- legitymacja funkcjonariusza straży granicznej	76-77	
Wzór nr 13	- zaświadczenia funkcjonariusza straży granicznej	78	9
Wzór nr 14	- legitymacja służbowa funkcjonariusza celnego	79	
Wzór nr 15,15b	- legitymacja przedszkolna dla dziecka niepełnosprawnego	80,82	13
Wzór nr 15a	- e-legitymacja przedszkolna dla dziecka niepełnosprawnego	81	13
Wzory nr 16-16a,			9,12
16d-16g-	legitymacja szkolna dla uczniów niepełnosprawnych	83-84	,13
Wzór nr 16b-16c	- e-legitymacja szkolna dla uczniów niepełnosprawnych	85	13
Wzór nr 16h	- zaświadczenie o spełnieniu obowiązku rocznego przygotowania przedszkolnego	89	9.12.13
Wzory nr 17-17a			9.12.13
17e-17i	- legitymacja szkolna	90-91, 95-97	
Wzór nr 17b-17c	- e-legitymacja szkolna dla uczniów	92-93	13
Wzór nr 17d	- legitymacja ucznia	94	13
Wzory nr 18-19	- legitymacja studencka	98-101	
Wzór nr 20	- <i>wakat</i>		
Wzory nr 21-22	- legitymacja osoby niepełnosprawnej, która nie ukończyła 16 roku życia... 102-103		
Wzory nr 23-27a	- legitymacja osoby niepełnosprawnej	104-110	13
Wzór nr 28	- wypis z treści orzeczenia komisji lekarskiej ds. inwalidztwa i zatrudnienia 111-112		
Wzór nr 29	- wypis z treści orzeczenia komisji lekarskiej podległej szefowi agencji bezpieczeństwa lub szefowi agencji wywiadu	113	
Wzór nr 30	- wypis z treści orzeczenia lekarza orzecznika ZUS	114	
Wzór nr 31-31a	- zaświadczenie dla opiekuna dziecka, ucznia, studenta niepełnosprawnego 115-116		13
Wzór nr 32	- książka inwalidy wojennego-wojskowego	117	
Wzór nr 33	- zaświadczenie wystawione przez ZUS na podstawie wyroku sądu	118	13
Wzór nr 34	- wypis orzeczenia lekarza rzeczoznawcy - komisji lekarskiej KRUS	119	
Wzór nr 35	- <i>skreślony</i>	120	
Wzory nr 35a	- legitymacja emeryta-rencisty wojskowego	121	9.13
Wzory nr 36-37b	- legitymacja emeryta-rencisty policyjnego	122-125	13
Wzór nr 38	- <i>wakat</i>	126	

Wzór nr 39	- legitymacja cywilnej niewidomej ofiary działań wojennych	127-128	
Wzór nr 40	- legitymacja osoby represjonowanej	129-131	
Wzór nr 40a	- legitymacja Członka Korpusu Weteranów Walk o Niepodległość Rzeczypospolitej Polskiej	132	11
Wzory nr 41-42	- zaświadczenie o uprawnieniach kombatanckich (Urząd do Spraw Kombatanów i Osób Represjonowanych).....	133-134	13
Wzory nr 43	- zaświadczenie o uprawnieniach wdowy/wdowca po kombatanckim (Urząd do Spraw Kombatanów i Osób Represjonowanych)	135	
Wzór nr 44	- zaświadczenie o uprawnieniach kombatanckich (Ministerstwo Pracy i Polityki Socjalnej)	136	
Wzór nr 45	- zaświadczenie o uprawnieniach wdowy/wdowca po kombatanckim (Ministerstwo Pracy i Polityki Socjalnej)	137	
Wzór nr 46	- legitymacja dla kombatanckiego (Urząd do Spraw Kombatanów)	138	
Wzór nr 47	- <i>skreślony</i>	139	11
Wzór nr 48	- <i>skreślony</i>	140	11
Wzór nr 49	- zaświadczenie dla emerytów i rencistów	141-142	
Wzór nr 50	- legitymacja służbowa nauczyciela	143	
Wzór nr 50a	- legitymacja nauczyciela	144	
Wzór nr 51	- legitymacja służbowa nauczyciela akademickiego	145	
Wzór nr 52	- międzynarodowa legitymacja studencka - International Student Identity Card (ISIC)	146	
Wzór nr 53	- legitymacja słuchacza kolegium	147	
Wzór nr 54-54a	- <i>skreślone</i>	148-149	11
Wzór nr 54b	- legitymacja doktoranta	150-153	
Wzór nr 55	- legitymacja weterana poszkodowanego	154	
Wzór nr 55a	- legitymacja weterana poszkodowanego – funkcjonariusza	155	9
Wzór nr 55b	- legitymacja weterana poszkodowanego – funkcjonariusza ABW	157	9
Wzór nr 56	- zgłoszenie przejazdu wycieczki szkolnej	158-159	
Wzór nr 57	- karta uczestnictwa w zjeździe (rajdzie)	160-161	
Wzór nr 58	- zgłoszenie przejazdu grupy uprzywilejowanej	162-163	
Wzór nr 59	- zgłoszenie przejazdu grupy	164-165	
Wzór nr 60	- <i>usunięty</i>	166	13
Wzór nr 61	- Karta Polaka	167	
Wzór nr 62	- Karta Dużej Rodziny (karta tradycyjna i elektroniczna)	168	11,13
Wzór nr 63	- Dokument potwierdzający prawo stałego pobytu obywatela Unii Europejskiej	169	13
Wzór nr 64	- Karta stałego pobytu członka rodziny obywatela Unii Europejskiej	169	13
Wzór nr 65	- Legitymacja działacza opozycji antykomunistycznej lub osoby represjonowanej z powodów politycznych	170	13
Wzór nr 66	- Legitymacja emeryta – rencisty	171	13

AWERS



REWERS



Legitymacja poselska ma postać karty identyfikacyjnej o wymiarach 53,98 x 85,6 x 0,82 mm, wykonanej z tworzywa sztucznego, zawierającej elementy zabezpieczające dokument.

Na awersie legitymacji poselskiej znajdują się:

- 1) napis „LEGITYMACJA POSELSKA”;
- 2) napis „Sejm Rzeczypospolitej Polskiej VIII kadencji”;
- 3) kolorowe zdjęcie posła;
- 4) godło Rzeczypospolitej Polskiej;
- 5) imię (imiona) i nazwisko posła;
- 6) numer legitymacji;
- 7) data wydania legitymacji.

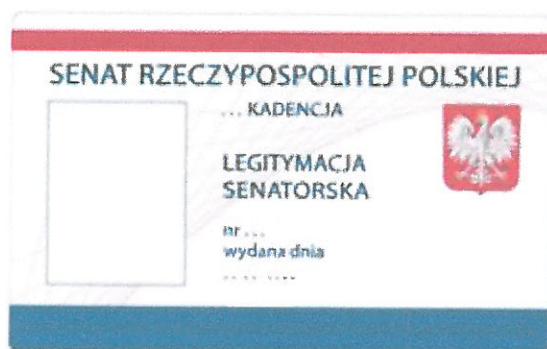
Na rewersie legitymacji poselskiej znajdują się:

- 1) imię (imiona) i nazwisko posła;
- 2) napis „jest posłem na Sejm Rzeczypospolitej Polskiej”;
- 3) podpis posła;
- 4) podpis Marszałka Sejmu;
- 5) logo Sejmu Rzeczypospolitej Polskiej.

Wzór opublikowany w M.P. z dnia 16 września 2015 r. poz. 910)

WZÓR LEGITYMACJI SENATORSKIEJ

AWERS



REWERS



1. Legitymacja senatorska ma postać karty z tworzywa sztucznego o wymiarach 85,60 x 53,98 mm.
2. Na awersie legitymacji senatorskiej znajdują się:
 - 1) napis „SENAT RZECZYPOSPOLITEJ POLSKIEJ”;
 - 2) numer kadencji;
 - 3) napis LEGITYMACJA SENATORSKA”;
 - 4) kolorowe zdjęcie senatora;
 - 5) godło Rzeczypospolitej Polskiej;
 - 6) numer i data wydania legitymacji;
 - 7) imię (imiona) i nazwisko senatora.
3. Na rewersie legitymacji senatorskiej znajdują się:
 - 1) imię (imiona) i nazwisko senatora;
 - 2) napis „jest senatorem Rzeczypospolitej Polskiej”;
 - 3) orzeł senacki (stylizowana sylwetka Orła Zygmuntońskiego);
 - 4) hologram;
 - 5) podpis senatora;
 - 6) podpis Marszałka Senatu.

Wzór opublikowany w M.P. z dnia 21 lipca 2015 r. poz. 662.

Wzór Pokwitowania zatrzymania dokumentu

	Warszawska Kolej Dojazdowa sp. z o. o. (stempel przewoźnika)
Seria A	Nr 0000000	
Pokwitowanie		
wydane.....	(dzień, miesiąc, rok)	
w poc. nr.....	relacja.....	
przez.....	(stanowisko, nr identyfikacyjny, jednostka organizacyjna)	
jako potwierdzenie zatrzymania.....	(nazwa dokumentu)	
seria i numer.....	wydany przez.....	
dla.....	(imię i nazwisko osoby posługującej się dokumentem)	
	(adres)	
Powód zatrzymania dokumentu.....		
<small>(podstawa prawna: art. 33a ust. 7 pkt 3 ustawy z dnia 15 listopada 1984r.- Prawo przewozowe(tekst jednolity Dz. U. z 2017r. poz. 1983)</small>		
..... (podpis osoby przyjmującej dokument)	 (podpis i stempel osoby wystawiającej pokwitowanie)
WKD-57-0057 śc. rej. DKK		

Informacja	
1)	Pana/i dane osobowe przetwarzane są przez Administratora Danych „Warszawską Kolej Dojazdową sp. z o. o.” z siedzibą w Grodzisku Mazowieckim przy ul. Stefana Batorego 23, 05-825 Grodzisku Mazowieckim, zgodnie z art. 23 ust. 1 ustawy z dnia 29 sierpnia 1997 r. o ochronie danych osobowych (tekst jedn. Dz. U. 2016 poz. 922 z późn. zm.) oraz zgodnie z art. 6 punkt 1 rozporządzenia Parlamentu Europejskiego i Rady Unii Europejskiej 2016/679 z dnia 27 kwietnia 2016 roku w sprawie ochrony osób fizycznych w związku z przetwarzaniem danych osobowych i w sprawie swobodnego przepływu takich danych oraz uchylenia dyrektywy 95/46/WE (ogólne rozporządzenie o ochronie danych osobowych), w związku z podejrzeniem, że dokument przewozu lub dokument poświadczający uprawnienie do bezpłatnego lub ulgowego przejazdu jest podrobiony lub przedawniony. Osobie, której dotyczą dane osobowe przysługuje prawo dostępu do swoich danych, ich sprostowania ograniczenia przetwarzania, usunięcia, prawo do kopiowania i przenoszenia danych oraz prawo wniesienia sprzeciwu. Podróżny ma prawo wniesienia skargi do Urzędu Ochrony Danych Osobowych gdy uzna, iż przetwarzanie danych osobowych narusza przepisy ogólnego rozporządzenia o ochronie danych osobowych z dnia 27 kwietnia 2016 r. oraz wnoszenia reklamacji w tym zakresie na warunkach określonych w Regulaminie przewozu, rzeczy i zwierząt przez spółkę Warszawska Kolej Dojazdowa sp. z o. o. Dane przetwarzane w niniejszym celu mogą zostać udostępnione tylko i wyłącznie w celu wykonywania zadań wynikających z w/w przypisów.
2)	Odbiorcami danych mogą być Sądy, Komornicy Sądowi oraz instytucje działające na mocy odrębnych przepisów prawa. Dane osobowe nie będą przekazywane do państwa trzeciego ani nie będą podlegały profilowaniu.

WZÓR LEGITYMACJI SŁUŻBOWEJ FUNKCJONARIUSZA SŁUŻBY CELNO-SKARBOWEJ

9,13



Objaśnienia:

Awers:

- 1) tło gilozowe w kolorze beżowo-zielonym z elementami widocznymi w świetle UV;
- 2) wizerunek orła białego, ustalony dla godła Rzeczypospolitej Polskiej;
- 3) napisy w kolorze czarnym;
- 4) numer legitymacji służbowej wykonany w technice typograficznej.

Revers:

- 1) tło gilozowe w kolorze zielono-beżowym z elementami widocznymi w świetle UV;
- 2) znak graficzny Krajowej Administracji Skarbowej;
- 3) miejsce na fotografię nanoszoną w procesie personalizacji;
- 4) napisy w kolorze czarnym;
- 5) zaznaczone mikrodrukiem miejsca na dane nanoszone w procesie personalizacji;
- 6) znak graficzny, litery RP wpisane w kontur Polski, wykonany farbą optycznie zmienną.

Uwaga:

Legitymacja jest wykonana na papierze z bieżącym znakiem wodnym, zalaminowana obustronnie folią zabezpieczającą, która na rewersie posiada znaki widoczne w świetle UV.

WZÓR LEGITYMACJI PRZEDSZKOLNEJ DLA DZIECKA NIEPEŁNOSPRAWNEGO SPEŁNIĄCEGO OBOWIĄZEK ROCZNEGO PRZYGOTOWANIA PRZEDSZKOLNEGO

**LEGITYMACJA
PRZEDSZKOLNA**

Nr.

.....
imię i nazwisko

data urodzenia
.....
dzień miesiąc rok

zamieszkał w
.....
adres

.....
pieczęć podłużna przedszkola/szkoły

.....
data
.....
prezycja dyrektora

Poświadczam uprawnienia do ulgowych
przejazdów środkami publicznego
transportu kolejowego i autobusowego.

Legitymacja ważna do dnia:

30 września 20... r.	30 września 20... r.
pieczęć podłużna przedszkola/szkoły	pieczęć podłużna przedszkola/szkoły
30 września 20... r.	30 września 20... r.
pieczęć podłużna przedszkola/szkoły	pieczęć podłużna przedszkola/szkoły

MEN-I/5

1. Legitymacja przedszkolna dla dzieci niepełnosprawnych, zwana dalej „legitymacją przedszkolną”, ma wymiary 72 x 103 mm i jest drukowana na kartonie offsetowym, o gramaturze nie mniejszej niż 250 g/m², zabezpieczonym chemicznie, z włóknami zabezpieczającymi aktywnymi w promieniowaniu UV i włóknami zabezpieczającymi widocznymi w świetle białym.
2. Legitymacja przedszkolna na awersie i rewersie:
 - 1) jest pokryta gilozem według wzoru nr 5, w kolorze żółtym Pantone 123 C;
 - 2) ma napisy w kolorze czarnym, czcionka Frank Ruhl Libre.
3. Legitymację przedszkolną opatruje się w miejscach oznaczonych we wzorze pieczęcią podłużną.
4. W miejscu oznaczonym we wzorze legitymacji przedszkolnej umieszcza się pieczęć:
 - 1) przedszkola, do którego uczęszcza dziecko, albo
 - 2) szkoły podstawowej, w której zorganizowano oddział przedszkolny, do którego uczęszcza dziecko, albo
 - 3) innej formy wychowania przedszkolnego, do której uczęszcza dziecko, w przypadku gdy jest ona prowadzona przez osobę prawną niebędącą jednostką samorządu terytorialnego lub osobę fizyczną.
5. W miejscu oznaczonym we wzorze legitymację przedszkolną podpisuje:
 - 1) dyrektor przedszkola, do którego uczęszcza dziecko, albo
 - 2) dyrektor szkoły podstawowej, w której zorganizowano oddział przedszkolny, do którego uczęszcza dziecko, albo
 - 3) osoba kierująca inną formą wychowania przedszkolnego, w przypadku gdy jest ona prowadzona przez osobę prawną niebędącą jednostką samorządu terytorialnego lub osobę fizyczną.

(wzór opublikowany w Dz.U. z 2018r., poz. 939)

WZÓR E-legitymacji przedszkolnej dla dziecka niepełnosprawnego

13



- E-legitymacja przedszkolna dla dzieci niepełnosprawnych, zwana dalej „e-legitymacją przedszkolną”, jest kartą wykonaną z polichlorku winylu (PCV) formatu ID-1, która może zawierać układ elektroniczny z interfejsem bezstykowym.
- Blankiet e-legitymacji przedszkolnej jest wykonany z materiału laminowanego PCV o wymiarach i właściwościach fizycznych zgodnych z wymaganiami dla kart identyfikacyjnych formatu ID-1 określonymi w normie ISO/IEC 7810, a jego właściwości i odporność muszą być potwierdzone badaniami przeprowadzonymi zgodnie z wieloczęściową normą ISO/IEC 10373.
- Poddruk blankietu e-legitymacji przedszkolnej z tłem giloszowym jest wykonany w technice offsetowej oraz sitodrukowej. Kolory użyte w projekcie i drukowane offsetowo to: Pantone 1655, Pantone 279, Pantone 151, kolor irysowy: Pantone 305-136-305 oraz 136-305-136; Pantone Black. Ponadto w procesie zadrukowywania blankietu techniką sitodrukową są nanoszone dodatkowe elementy wzoru przy użyciu farby OVI®. Naniesiony wizerunek karty jest chroniony zewnętrzną folią laminacyjną.
- Blankiet e-legitymacji przedszkolnej zawiera:
 - element wykonany specjalną farbą zmienną optycznie – OVI®;
 - pozytywowe i negatywowe mikroteksty z napisem „MEN”;
 - w formie reliefu fragmenty napisu „Legitymacja przedszkolna”.
- E-legitymacja przedszkolna zawiera napisy:
 - na awersie napis:
 - „LEGITYMACJA PRZEDSZKOLNA”, krój czcionki Geometr415MdPL 10 pkt,
 - „Nr” (dla numeru jednostkowego e-legitymacji), w kolorze czarnym (Black), krój czcionki Swiss 721 PL 7 pkt,
 - „Imię”, „Nazwisko”, „Data urodzenia”, „Adres”, „Imię i nazwisko dyrektora”, „Data wydania”, „Nazwa i adres przedszkola/szkoły” w kolorze czarnym (Black), krój czcionki Swiss 721 PL 5,5 pkt. W procesie personalizacji napisy są nanoszone czcionką z grupy Arial w kolorze czarnym (Black);
 - na rewersie napis:
 - „Poświadcza uprawnienie do ulgowych przejazdów środkami publicznego transportu kolejowego i autobusowego.” w kolorze czarnym (Black), krój czcionki tekstu Swiss 721 PL 6 pkt,
 - „Legitymacja ważna do dnia:” w kolorze czarnym (Black), krój czcionki tekstu Swiss 721 PL BOLD 6 pkt; data „30 września”, krój czcionki tekstu Swiss 721 PL 5 pkt,
 - „MEN-1 5” w kolorze czarnym (Black), krój czcionki tekstu Swiss 721 PL BOLD 6 pkt wersaliki.
- Blankiet e-legitymacji przedszkolnej jest przystosowany do personalizacji techniką termotransferową.
- W blankiecie e-legitymacji przedszkolnej może być, stosownie do potrzeb wydawcy dokumentu, stosowana także elektroniczna warstwa bezstykowa. W rozjaśnionym polu na rewersie można umieszczać numer układu mikroprocesorowego.
- Na e-legitymacji przedszkolnej mogą być kodowane usługi związane ze statutową działalnością przedszkola lub szkoły oraz przejazdami środkami publicznego transportu.
- O rodzaju usług kodowanych na e-legitymacji przedszkolnej decyduje dyrektor szkoły, przedszkola lub osoba kierująca inną formą wychowania przedszkolnego za zgodą rodziców.
- E-legitymacje przedszkolne opatruje się w miejscach oznaczonych we wzorze hologramem o wymiarach 13,5 mm x 13,5 mm i grubości 10 µm lub innej, na tyle małej, że przy próbie odklejenia hologram ulega samodestrukcji, wykonanym w technice 2D/3D, z wizerunkiem orla ustalonym dla godła Rzeczypospolitej Polskiej.
- Na hologram, w sposób trwały i nieusuwalny, nanosi się rok ważności e-legitymacji przedszkolnej.
- W miejscu oznaczonym we wzorze e-legitymacji przedszkolnej umieszcza się nazwę:
 - przedszkola, do którego uczęszcza dziecko, albo
 - szkoły podstawowej, w której zorganizowano oddział przedszkolny, do którego uczęszcza dziecko, albo
 - innej formy wychowania przedszkolnego, do której uczęszcza dziecko.
- W miejscu oznaczonym we wzorze e-legitymacji przedszkolnej umieszcza się imię i nazwisko:
 - dyrektora przedszkola, do którego uczęszcza dziecko, albo
 - dyrektora szkoły podstawowej, w której zorganizowano oddział przedszkolny, do którego uczęszcza dziecko, albo
 - osoby kierującej inną formą wychowania przedszkolnego, w przypadku gdy jest ona prowadzona przez osobę prawną niebędącą jednostką samorządu terytorialnego lub osobę fizyczną.

(wzór opublikowany w Dz.U. z 2018r., poz. 939)

**WZÓR LEGITYMACJI SZKOLNEJ DLA NIEPEŁNOSPRAWNYCH UCZNIÓW SZKÓŁ
PODSTAWOWYCH I PONADPODSTAWOWYCH DLA DZIECI I MŁODZIEŻY, Z
WYJĄTKIEM SZKÓŁ POLICEALNYCH DLA MŁODZIEŻY**

13

1. Legitymacja ma wymiary 72 x 103 mm i jest drukowana na kartonie offsetowym, o gramaturze nie mniejszej niż 250g/m², zabezpieczonym chemicznie, z włóknami zabezpieczającymi aktywnymi w promieniu UV i włóknami zabezpieczającymi widocznymi w świetle białym.
2. Legitymacja na awersie i rewersie jest pokryta giloszem w kolorze różowym Pantone 182 U oraz ma napisy w kolorze czarnym, czcionka Frank Ruhl Libre.
3. Legitymację opatruje się w miejscach oznaczonych we wzorze pieczęcią urzędową szkoły o średnicy 20 mm.

(wzór opublikowany w Dz.U. z 2018r., poz. 939)

**WZÓR LEGITYMACJI SZKOLNEJ DLA NIEPEŁNOSPRAWNYCH UCZNIÓW SZKÓŁ
POLICEALNYCH DLA MŁODZIEŻY ORAZ NIEPEŁNOSPRAWNYCH SŁUCHACZY
SZKÓŁ DLA DOROSŁYCH**

13

Legitymacja 30 x 40 mm

**LEGITYMACJA
SZKOLNA**

Nr _____

imię i nazwisko _____

data urodzenia _____

data, miesiąc, rok _____

numer PESEL _____

zamieszkał w _____

ulica i nr domu _____

nazwa publicznego ośrodka _____

data _____

podpis dyrektora _____

Poświadcza uprawnienia do ulgowych przejazdów środkami publicznego transportu kolejowego i autobusowego.

Legitymacja ważna do dnia:

1 marca 20... r.	30 września 20... r.	1 marca 20... r.	30 września 20... r.
1 marca 20... r.	30 września 20... r.	1 marca 20... r.	30 września 20... r.

MEN-1/4-N

1. Legitymacja ma wymiary 72 x 103 mm i jest drukowana na kartonie offsetowym, o gramaturze nie mniejszej niż 250g/m², zabezpieczonym chemicznie, z włóknami zabezpieczającymi aktywnymi w promieniu UV i włóknami zabezpieczającymi widocznymi w świetle białym.
2. Legitymacja na awersie i rewersie jest pokryta giloszem w kolorze różowym Pantone 182 U oraz ma napisy w kolorze czarnym, czcionka Frank Ruhl Libre.
3. Legitymację opatruje się w miejscach oznaczonych we wzorze pieczęcią urzędową szkoły o średnicy 20 mm.

(wzór opublikowany w Dz.U. z 2018r., poz. 939)

WZÓR E-LEGITYMACJI SZKOLNEJ DLA NIEPEŁNOSPRAWNYCH UCZNIÓW SZKÓŁ PODSTAWOWYCH I PONADPODSTAWOWYCH DLA DZIECI I MŁÓDZIEŻY, Z WYJĄTKIEM SZKÓŁ POLICEALNYCH DLA MŁÓDZIEŻY



- E-legitymacja szkolna dla uczniów szkół podstawowych i szkół ponadpodstawowych, zwana dalej „e-legitymacją szkolną”, jest kartą wykonaną z polichlorku winylu (PCV) formatu ID-1, która może zawierać układ elektroniczny z interfejsem bezstykowym.
 - Blankiet e-legitymacji szkolnej jest wykonany z materiału laminowanego PCV o wymiarach i właściwościach fizycznych zgodnych z wymaganiami dla kart identyfikacyjnych formatu ID-1 określonymi w normie ISO/IEC 7810, a jego właściwości i odporność muszą być potwierdzone badaniami przeprowadzonymi zgodnie z wieloczęściową normą ISO/IEC 10373.
 - Poddruk blankietu e-legitymacji szkolnej z tłem giloszowym jest wykonany w technice offsetowej oraz sitodrukowej. Kolory użyte w projekcie i drukowane offsetowo to: Pantone 1485, Pantone 171, Pantone 711, Pantone 484, kolor irysowy: Pantone 485-1235-485; Pantone Black. Ponadto w procesie zadrukowywania blankietu techniką sitodrukową są nanoszone dodatkowe elementy wzoru przy użyciu farby irydysecentnej oraz OVI®. Naniesiony wizerunek karty jest chroniony zewnętrzną folią laminacyjną.
 - Pole zdjęcia na awersie – 5,5 mm od lewej krawędzi, 17 mm od górnej krawędzi (26 mm wysokości x 19 mm szerokości) – jest przeznaczone na umieszczenie kolorowego zdjęcia (w rozdzielczości co najmniej 300 dpi) metodą termodruku.
 - Blankiet e-legitymacji szkolnej zawiera:
 - element wykonany specjalną farbą zmienną optycznie – OVI® – umieszczony w polu o powierzchni 13,5 mm wysokości x 8,2 mm szerokości;
 - pozytywowe i negatywowe mikroteksty z napisem „Legitymacja szkolna”;
 - mikroteksty o modulowanej wielkości czcionki – napis „RP”;
 - w formie reliefu fragmenty napisu „Legitymacja szkolna”.
 - E-legitymacja szkolna zawiera napisy:
 - na awersie napis:
 - „LEGITYMACJA SZKOLNA” na białym pasku o szerokości 5 mm przebiegającym poziomo w odległości 7,4 mm od górnej krawędzi e-legitymacji szkolnej, w kolorze czarnym (Black), krój czcionki LEVENIM MT BOLD 11,5 pkt,
 - „Nr” (dla numeru jednostkowego e-legitymacji), w kolorze czarnym (Black), krój czcionki Swiss 721 PL 7 pkt,
 - „Imię”, „Nazwisko”, „Data urodzenia”, „Numer PESEL”, „Adres”, „Imię i nazwisko dyrektora”, „Data wydania”, „Nazwa i adres szkoły” w kolorze czarnym (Black),
 - krój czcionki Swiss 721 PL 5,5 pkt. W procesie personalizacji napisy są nanoszone czcionką z grupy Arial w kolorze czarnym (Black);
 - na rewersie napis:
 - „Poświadcza uprawnienie do ulgowych przejazdów środkami publicznego transportu kolejowego i autobusowego.” w kolorze czarnym (Black), krój czcionki tekstu Swiss 721 PL 6 pkt,
 - „Legitymacja ważna do dnia:”, w kolorze czarnym (Black), krój czcionki tekstu Swiss 721 PL BOLD 6 pkt; data odpowiednio: „30 września” lub „1 marca”, krój czcionki tekstu Swiss 721 PL 5 pkt,
 - odpowiednio: „MEN-I/1, MEN-I/2, MEN-I/3-N, MEN-I/4-N” w kolorze czarnym (Black), krój czcionki tekstu Swiss 721 PL BOLD 6 pkt wersaliiki.
- Blankiet e-legitymacji szkolnej jest przystosowany do personalizacji techniką termotransferową.
- W blankiecie e-legitymacji szkolnej może być, stosownie do potrzeb wydawcy dokumentu, stosowana także elektroniczna warstwa bezstykowa. W rozjaśnionym polu na rewersie można umieszczać numer układu mikroprocesorowego.
- Na e-legitymacji szkolnej mogą być kodowane usługi związane ze statutową działalnością szkoły oraz przejazdami środkami publicznego transportu.
- O rodzaju usług kodowanych na e-legitymacji szkolnej decyduje dyrektor szkoły za zgodą rodziców lub pełnoletnich uczniów.
- E-legitymacje szkolne opatruje się w miejscach oznaczonych we wzorze hologramem o wymiarach 13,5 mm x 13,5 mm i grubości 10 µm lub innej, na tyle malej, że przy próbie odklejenia hologram ulega samodestrukcji, wykonanym w technice 2D/3D, z wizerunkiem orła ustalonym dla godła Rzeczypospolitej Polskiej.
- Na hologram, w sposób trwały i nieusuwalny, nanosi się rok ważności e-legitymacji szkolnej.

(wzór opublikowany w Dz.U. z 2018r., poz. 939)

**WZÓR E-LEGITYMACJI SZKOLNEJ DLA NIEPEŁNOSPRAWNYCH UCZNIÓW
SZKÓŁ POLICEALNYCH DLA MŁODZIEŻY ORAZ NIEPEŁNOSPRAWNYCH
SŁUCHACZY SZKÓŁ DLA DOROSŁYCH**

13



- E-legitymacja szkolna dla uczniów szkół podstawowych i szkół ponadpodstawowych, zwana dalej „e-legitymacją szkolną”, jest kartą wykonaną z polichlorku winylu (PCV) formatu ID-1, która może zawierać układ elektroniczny z interfejsem bezstykowym.
 - Blankiet e-legitymacji szkolnej jest wykonany z materiału laminowanego PCV o wymiarach i właściwościach fizycznych zgodnych z wymaganiami dla kart identyfikacyjnych formatu ID-1 określonymi w normie ISO/IEC 7810, a jego właściwości i odporność muszą być potwierdzone badaniami przeprowadzonymi zgodnie z wieloczęściową normą ISO/IEC 10373.
 - Poddruk blankietu e-legitymacji szkolnej z tłem giloszowym jest wykonany w technice offsetowej oraz sitodrukowej. Kolory użyte w projekcie i drukowane offsetowo to: Pantone 1485, Pantone 171, Pantone 711, Pantone 484, kolor irysowy: Pantone 485-1235-485; Pantone Black. Ponadto w procesie zadrukowywania blankietu techniką sitodrukową są nanoszone dodatkowe elementy wzoru przy użyciu farby irydyscentnej oraz OVI®. Naniesiony wizerunek karty jest chroniony zewnętrzną folią laminacyjną.
 - Pole zdjęcia na awersie – 5,5 mm od lewej krawędzi, 17 mm od górnej krawędzi (26 mm wysokości x 19 mm szerokości) – jest przeznaczony na umieszczanie kolorowego zdjęcia (w rozdzielczości co najmniej 300 dpi) metodą termodruku.
 - Blankiet e-legitymacji szkolnej zawiera:
 - element wykonany specjalną farbą zmienną optycznie – OVI® – umieszczony w polu o powierzchni 13,5 mm wysokości x 8,2 mm szerokości;
 - pozytywowe i negatywowe mikroteksty z napisem „Legitymacja szkolna”;
 - mikroteksty o modulowanej wielkości czcionki – napis „RP”;
 - w formie reliefu fragmenty napisu „Legitymacja szkolna”.
 - E-legitymacja szkolna zawiera napisy:
 - na awersie napis:
 - „LEGITYMACJA SZKOLNA” na białym pasku o szerokości 5 mm przebiegającym poziomo w odległości 7,4 mm od górnej krawędzi e-legitymacji szkolnej, w kolorze czarnym (Black), krój czcionki LEVENIM MT BOLD 11,5 pkt,
 - „Nr” (dla numeru jednostkowego e-legitymacji), w kolorze czarnym (Black), krój czcionki Swiss 721 PL 7 pkt,
 - „Imię”, „Nazwisko”, „Data urodzenia”, „Numer PESEL”, „Adres”, „Imię i nazwisko dyrektora”, „Data wydania”, „Nazwa i adres szkoły” w kolorze czarnym (Black),
 - krój czcionki Swiss 721 PL 5,5 pkt. W procesie personalizacji napisy są nanoszone czcionką z grupy Arial w kolorze czarnym (Black);
 - na rewersie napis:
 - „Poświadcza uprawnienie do ulgowych przejazdów środkami publicznego transportu kolejowego i autobusowego.” w kolorze czarnym (Black), krój czcionki tekstu Swiss 721 PL 6 pkt,
 - „Legitymacja ważna do dnia:”, w kolorze czarnym (Black), krój czcionki tekstu Swiss 721 PL BOLD 6 pkt, data odpowiednio: „30 września” lub „1 marca”, krój czcionki tekstu Swiss 721 PL 5 pkt,
 - odpowiednio: „MEN-1/1, MEN-1/2, MEN-1/3-N, MEN-1/4-N” w kolorze czarnym (Black), krój czcionki tekstu Swiss 721 PL BOLD 6 pkt wersałiki.
- Blankiet e-legitymacji szkolnej jest przystosowany do personalizacji techniką termotransferową.
- W blankiecie e-legitymacji szkolnej może być, stosownie do potrzeb wydawcy dokumentu, stosowana także elektroniczna warstwa bezstykowa. W rozjaśnionym polu na rewersie można umieszczać numer układu mikroprocesorowego.
- Na e-legitymacji szkolnej mogą być kodowane usługi związane ze statutową działalnością szkoły oraz przejazdami środkami publicznego transportu.
- O rodzaju usług kodowanych na e-legitymacji szkolnej decyduje dyrektor szkoły za zgodą rodziców lub pełnoletnich uczniów.
- E-legitymacje szkolne opatruje się w miejscach oznaczonych we wzorze hologramem o wymiarach 13,5 mm x 13,5 mm i grubości 10 µm lub innej, na tyle małej, że przy próbie odklejenia hologram ulega samodestrukcji, wykonanym w technice 2D/3D, z wizerunkiem orła ustalonym dla godła Rzeczypospolitej Polskiej.
- Na hologram, w sposób trwały i nieusuwalny, nanosi się rok ważności e-legitymacji szkolnej.

(wzór opublikowany w Dz.U. z 2018r., poz. 939)

WZÓR LEGITYMACJI SZKOLNEJ DLA UCZNIÓW NIEPEŁNOSPRAWNYCH

13

LEGITYMACJA SZKOLNA
Nr _____
(podpis posiadacza)

(fotografia 30 x 42 mm)

(imię i nazwisko)

data urodzenia _____
(dzień, miesiąc, rok)

numer PESEL _____

zamieszkał w _____
(dokładny adres)

(nazwa publiczna szkoły)

(data) (podpis dyrektora)

Posiada uprawnienie do ulg ustawowych przy przejazdach środkami publicznego transportu zbiorowego kolejowego i autobusowego.

Legitymacja ważna do dnia:

30 września 20 r.	30 września 20 r.	30 września 20 r.
m p	m p	m p
30 września 20 r.	30 września 20 r.	30 września 20 r.
m p	m p	m p

MEN-1/50a-N/2

Wzór opublikowano w Dz.U. z 2017 r. poz. 170

Legitymacje szkolne wg tego wzoru zachowują ważność do czasu zakończenia przez ucznia kształcenia w danej szkole.

WZÓR LEGITYMACJI SZKOLNEJ DLA UCZNIÓW NIEPEŁNOSPRAWNYCH WE WSZYSTKICH TYPAH SZKÓŁ ARTYSTYCZNYCH

13

Karton. Tło różowe

str. 1

LEGITYMACJA SZKOLNA
Nr _____
(podpis posiadacza)

(fotografia 30 x 42 mm)

(imię i nazwisko)

data urodzenia _____

numer PESEL _____

zamieszkał w _____
(dokładny adres)

(nazwa publiczna szkoły)

(data) (podpis wytwórcy)

str. 2

Posiada uprawnienie do ulg ustawowych przy przejazdach środkami publicznego transportu zbiorowego kolejowego i autobusowego.

Legitymacja ważna do dnia:

30 września 20 r.	30 września 20 r.	30 września 20 r.
m p	m p	m p
30 września 20 r.	30 września 20 r.	30 września 20 r.
m p	m p	m p

ART/101/n

Wzór opublikowany w Dz.U. z 2017r. poz. 857

**WZÓR ZAŚWIADCZENIA O SPEŁNIENIU OBOWIĄZKU ROCZNEGO
PRZYGOTOWANIA PRZEDSZKOLNEGO**

Karton. Format A5

9, 13

.....
nazwę przedszkola/szkoły/innej formy wychowania
przedszkolnego

ZAŚWIADCZENIE
o spełnianiu obowiązku rocznego przygotowania przedszkolnego

Stwierdza się, że
imię i nazwisko dziecka

ur. w
data miesiąc rok

w roku szkolnym / spełnia obowiązek rocznego przygotowania przedszkolnego w
nazwa przedszkola/szkoły/innej formy wychowania przedszkolnego

W gmina

.....
miejscowość, data

.....
pieczęć i podpis dyrektora/osoby kierującej inną formą
wychowania przedszkolnego

MEN-I/73

Wzór opublikowany w Dz. U. z 2018r., poz. 939

13

WZÓR LEGITYMACJI SZKOLNEJ DLA UCZNIÓW SZKÓŁ POLICEALNYCH DLA
MŁODZIEŻY ORSZ SŁUCHACZY SZKÓŁ DLA DOROSŁYCH

13

1. Legitymacja ma wymiary 72 x 103 mm i jest drukowana na kartonie offsetowym, o gramaturze nie mniejszej niż 250g/m², zabezpieczonym chemicznie, z włóknami zabezpieczającymi aktywnymi w promieniu UV i włóknami zabezpieczającymi widocznymi w świetle białym.
2. Legitymacja na awersie i rewersie jest pokryta gilozem w kolorze różowym Pantone 182 U oraz ma napisy w kolorze czarnym, czcionka Frank Ruhl Libre.
3. Legitymację opatruje się w miejscach oznaczonych we wzorze pieczęcią urzędową szkoły o średnicy 20 mm.

(wzór opublikowany w Dz.U. z 2018r., poz. 939)

WZÓR E-LEGITYMACJI SZKOLNEJ DLA UCZNIÓW SZKÓŁ PODSTAWOWYCH I PONADPODSTAWOWYCH DLA DZIECI I MŁÓDZIEŻY, Z WYJĄTKIEM SZKÓŁ POLICEALNYCH DLA MŁÓDZIEŻY



1. E-legitymacja szkolna dla uczniów szkół podstawowych i szkół ponadpodstawowych, zwana dalej „e-legitymacją szkolną”, jest kartą wykonaną z polichlorku winylu (PCV) formatu ID-1, która może zawierać układ elektroniczny z interfejsem bezstykowym.
2. Blankiet e-legitymacji szkolnej jest wykonany z materiału laminowanego PCV o wymiarach i właściwościach fizycznych zgodnych z wymaganiami dla kart identyfikacyjnych formatu ID-1 określonymi w normie ISO/IEC 7810, a jego właściwości i odporność muszą być potwierdzone badaniami przeprowadzonymi zgodnie z wieloczęściową normą ISO/IEC 10373.
3. Poddruk blankietu e-legitymacji szkolnej z tłem giloszowym jest wykonany w technice offsetowej oraz sitodrukowej. Kolory użyte w projekcie i drukowane offsetowo to: Pantone 1485, Pantone 171, Pantone 711, Pantone 484, kolor irysowy: Pantone 485-1235-485; Pantone Black. Ponadto w procesie zadrukowywania blankietu techniką sitodrukową są nanoszone dodatkowe elementy wzoru przy użyciu farby irydyscentnej oraz OVI®. Naniesiony wizerunek karty jest chroniony zewnętrzną folią laminacyjną.
4. Pole zdjęcia na awersie – 5,5 mm od lewej krawędzi, 17 mm od górnej krawędzi (26 mm wysokości x 19 mm szerokości) – jest przeznaczone na umieszczenie kolorowego zdjęcia (w rozdzielczości co najmniej 300 dpi) metodą termodruku.
5. Blankiet e-legitymacji szkolnej zawiera:
 - 1) element wykonany specjalną farbą zmienną optycznie – OVI® – umieszczony w polu o powierzchni 13,5 mm wysokości x 8,2 mm szerokości;
 - 2) pozytywowe i negatywowe mikroteksty z napisem „Legitymacja szkolna”;
 - 3) mikroteksty o modulowanej wielkości czcionki – napis „RP”;
 - 4) w formie reliefu fragmenty napisu „Legitymacja szkolna”.
6. E-legitymacja szkolna zawiera napisy:
 - 1) na awersie napis:
 - a) „LEGITYMACJA SZKOLNA” na białym pasku o szerokości 5 mm przebiegającym poziomo w odległości 7,4 mm od górnej krawędzi e-legitymacji szkolnej, w kolorze czarnym (Black), krój czcionki LEVENIM MT BOLD 11,5 pkt,
 - b) „Nr” (dla numeru jednostkowego e-legitymacji), w kolorze czarnym (Black), krój czcionki Swiss 721 PL 7 pkt,
 - c) „Imię”, „Nazwisko”, „Data urodzenia”, „Numer PESEL”, „Adres”, „Imię i nazwisko dyrektora”, „Data wydania”, „Nazwa i adres szkoły” w kolorze czarnym (Black),
 - 2) na rewersie napis:
 - a) „Posiada uprawnienie do ulgowych przejazdów środkami publicznego transportu kolejowego i autobusowego.” w kolorze czarnym (Black), krój czcionki tekstu Swiss 721 PL 6 pkt,
 - b) „Legitymacja ważna do dnia:”, w kolorze czarnym (Black), krój czcionki tekstu Swiss 721 PL BOLD 6 pkt; data odpowiednio: „30 września” lub „1 marca”, krój czcionki tekstu Swiss 721 PL 5 pkt,
 - c) odpowiednio: „MEN-I/1, MEN-I/2, MEN-I/3-N, MEN-I/4-N” w kolorze czarnym (Black), krój czcionki tekstu Swiss 721 PL BOLD 6 pkt wersaliki.
7. Blankiet e-legitymacji szkolnej jest przystosowany do personalizacji techniką termotransferową.
8. W blankiecie e-legitymacji szkolnej może być, stosownie do potrzeb wydawcy dokumentu, stosowana także elektroniczna warstwa bezstykowa. W rozjaśnionym polu na rewersie można umieszczać numer układu mikroprocesorowego.
9. Na e-legitymacji szkolnej mogą być kodowane usługi związane ze statutową działalnością szkoły oraz przejazdami środkami publicznego transportu.
10. O rodzaju usług kodowanych na e-legitymacji szkolnej decyduje dyrektor szkoły za zgodą rodziców lub pełnoletnich uczniów.
11. E-legitymacje szkolne opatruje się w miejscach oznaczonych we wzorze hologramem o wymiarach 13,5 mm x 13,5 mm i grubości 10 µm lub innej, na tyle małej, że przy próbie odklejenia hologram ulega samodestrukcji, wykonanym w technice 2D/3D, z wizerunkiem orla ustalonym dla godła Rzeczypospolitej Polskiej.
12. Na hologram, w sposób trwały i nieusuwalny, nanosi się rok ważności e-legitymacji szkolnej.

(wzór opublikowany w Dz.U. z 2018r., poz. 939)

WZÓR E-LEGITYMACJI SZKOLNEJ DLA UCZNIÓW SZKÓŁ POLICEALNYCH
DLA MŁODZIEŻY ORAZ SŁUCHACZY SZKÓŁ DLA DOROSŁYCH

13



1. E-legitymacja szkolna dla uczniów szkół podstawowych i szkół ponadpodstawowych, zwana dalej „e-legitymacją szkolną”, jest kartą wykonaną z polichlorku winylu (PCV) formatu ID-1, która może zawierać układ elektroniczny z interfejsem bezstykowym.
2. Blankiet e-legitymacji szkolnej jest wykonany z materiału laminowanego PCV o wymiarach i właściwościach fizycznych zgodnych z wymaganiami dla kart identyfikacyjnych formatu ID-1 określonymi w normie ISO/IEC 7810, a jego właściwości i odporność muszą być potwierdzone badaniami przeprowadzonymi zgodnie z wieloczęściową normą ISO/IEC 10373.
3. Poddruk blankietu e-legitymacji szkolnej z tłem gilosznym jest wykonany w technice offsetowej oraz sitodrukowej. Kolory użyte w projekcie i drukowane offsetowo to: Pantone 1485, Pantone 171, Pantone 711, Pantone 484, kolor irysowy: Pantone 485-1235-485; Pantone Black. Ponadto w procesie zadrukowywania blankietu techniką sitodrukową są nanoszone dodatkowe elementy wzoru przy użyciu farby irydyscentnej oraz OVI®. Naniesiony wizerunek karty jest chroniony zewnętrzną folią laminacyjną.
4. Pole zdjęcia na awersie – 5,5 mm od lewej krawędzi, 17 mm od górnej krawędzi (26 mm wysokości x 19 mm szerokości) – jest przeznaczane na umieszczanie kolorowego zdjęcia (w rozdzielczości co najmniej 300 dpi) metodą termodruku.
5. Blankiet e-legitymacji szkolnej zawiera:
 - 1) element wykonany specjalną farbą zmienną optycznie – OVI® – umieszczony w polu o powierzchni 13,5 mm wysokości x 8,2 mm szerokości;
 - 2) pozytywowe i negatywowe mikroteksty z napisem „Legitymacja szkolna”;
 - 3) mikroteksty o modulowanej wielkości czcionki – napis „RP”;
 - 4) w formie reliefu fragmenty napisu „Legitymacja szkolna”.
6. E-legitymacja szkolna zawiera napisy:
 - 1) na awersie napis:
 - a) „LEGITYMACJA SZKOLNA” na białym pasku o szerokości 5 mm przebiegającym poziomo w odległości 7,4 mm od górnej krawędzi e-legitymacji szkolnej, w kolorze czarnym (Black), krój czcionki LEVENIM MT BOLD 11,5 pkt,
 - b) „Nr” (dla numeru jednostkowego e-legitymacji), w kolorze czarnym (Black), krój czcionki Swiss 721 PL 7 pkt,
 - c) „Imię”, „Nazwisko”, „Data urodzenia”, „Numer PESEL”, „Adres”, „Imię i nazwisko dyrektora”, „Data wydania”, „Nazwa i adres szkoły” w kolorze czarnym (Black),


- krój czcionki Swiss 721 PL 5,5 pkt. W procesie personalizacji napisy są nanoszone czcionką z grupy Arial w kolorze czarnym (Black);
- 2) na rewersie napis:
 - a) „Poświadcza uprawnienie do ulgowych przejazdów środkami publicznego transportu kolejowego i autobusowego.” w kolorze czarnym (Black), krój czcionki tekstu Swiss 721 PL 6 pkt,
 - b) „Legitymacja ważna do dnia:”, w kolorze czarnym (Black), krój czcionki tekstu Swiss 721 PL BOLD 6 pkt; data odpowiednio: „30 września” lub „1 marca”, krój czcionki tekstu Swiss 721 PL 5 pkt,
 - c) odpowiednio: „MEN-I/1, MEN-I/2, MEN-I/3-N, MEN-I/4-N” w kolorze czarnym (Black), krój czcionki tekstu Swiss 721 PL BOLD 6 pkt wersaliki.
7. Blankiet e-legitymacji szkolnej jest przystosowany do personalizacji techniką termotransferową.
8. W blankiecie e-legitymacji szkolnej może być, stosownie do potrzeb wydawcy dokumentu, stosowana także elektroniczna warstwa bezstykowa. W rozjaśnionym polu na rewersie można umieszczać numer układu mikroprocesorowego.
9. Na e-legitymacji szkolnej mogą być kodowane usługi związane ze statutową działalnością szkoły oraz przejazdami środkami publicznego transportu.
10. O rodzaju usług kodowanych na e-legitymacji szkolnej decyduje dyrektor szkoły za zgodą rodziców lub pełnoletnich uczniów.
11. E-legitymacje szkolne opatruje się w miejscach oznaczonych we wzorze hologramem o wymiarach 13,5 mm x 13,5 mm i grubości 10 µm lub innej, na tyle malej, że przy próbie odklejenia hologram ulega samodestrukcji, wykonanym w technice 2D/3D, z wizerunkiem orla ustalonym dla godła Rzeczypospolitej Polskiej.
12. Na hologram, w sposób trwały i nieusuwalny, nanosi się rok ważności e-legitymacji szkolnej.

(wzór opublikowany w Dz.U. z 2018r., poz. 939)

WZÓR LEGITYMACJI UCZNIĄ

strona 4

strona 1

<p>Miejsce na kod paskowy</p> <p>Uprawnia do korzystania z ulgi:</p> <p>1) 37% – przy przejazdach środkami publicznego transportu zbiorowego kolejowego w pociągach osobowych, pociągach pospiesznych i ekspresowych, na podstawie biletów jednorazowych,</p> <p>2) 49% – przy przejazdach środkami publicznego transportu zbiorowego kolejowego w pociągach osobowych i pociągach pospiesznych oraz środkami publicznego transportu autobusowego w komunikacji zwykłej i przyspieszonej, na podstawie biletów imiennych miesięcznych</p> <p>– do ukończenia 18. roku życia.</p> <p>Ważne wraz z dokumentem stwierdzającym tożsamość i wiek ucznia.</p>	 <p>LEGITYMACJA UCZNIĄ Nr</p> <p>..... imię i nazwisko</p> <p>..... data urodzenia</p> <p>..... nazwa szkoły</p> <p>Konsul RP w</p> <div style="border: 1px dashed black; width: 40px; height: 40px; margin: 20px auto;"></div> <p>urzędowa okrągła pieczęć przedstawicielstwa dyplomatycznego albo urzędu konsularnego oraz pieczęć i podpis konsula</p>
---	---

strona 2

strona 3

<p>..... data wydania</p>		Legitymacja ważna do:	
		Data ważności m.p.	Data ważności m.p.
Data ważności m.p.	Data ważności m.p.	Data ważności m.p.	Data ważności m.p.
Data ważności m.p.	Data ważności m.p.	Data ważności m.p.	Data ważności m.p.

Opis wzoru legitymacji:

Papier o gramaturze 200-250 g/m². Tło białe, z czarnym nadrukiem, o wymiarach po złożeniu: 110 mm x 70 mm. Na pierwszej stronie wzdłuż dłuższej krawędzi biało-czerwony pas przez całą wysokość legitymacji.

wzór opublikowany w Dz.U. z 2017r., poz. 811

WZÓR LEGITYMACJI SZKOLNEJ DLA UCZNIÓW WSZYSTKICH TYPÓW SZKÓŁ, Z WYJĄTKIEM SZKÓŁ POLICEALNYCH I SZKÓŁ DLA DOROSŁYCH ORAZ UCZNIÓW NIEPEŁNOSPRAWNYCH

LEGITYMACJA SZKOLNA
Nr _____

(fotografia 30 x 42 mm)
m.p. (podpis posiadacza)

(imię i nazwisko)
data urodzenia _____
(dzień, miesiąc, rok)

numer PESEL: _____

zamieszkał w _____
(dokładny adres)

(pieczęć podłóżki szkoły)

(data) _____ (podpis dyrektora)

Poświadcza uprawnienie do ulg ustawowych przy przejazdach środkami publicznego transportu zbiorowego-kolejowego i autobusowego.

Legitymacja ważna do dnia:

30 września 20... r. m.p.	30 września 20... r. m.p.	30 września 20... r. m.p.
30 września 20... r. m.p.	30 września 20... r. m.p.	30 września 20... r. m.p.

MEN-1/50a/2

Karton. Wymiary 72 x 103 mm
Wzór opublikowany w Dz. U. z 2017r., poz. 170

WZÓR LEGITYMACJI SZKOLNEJ DLA UCZNIÓW SZKÓŁ POLICEALNYCH I SŁUCHACZY SZKÓŁ DLA DOROSŁYCH, Z WYJĄTKIEM UCZNIÓW NIEPEŁNOSPRAWNYCH

str. 1

LEGITYMACJA SZKOLNA
Nr _____

(fotografia 30 x 42 mm)
m.p. (podpis posiadacza)

(imię i nazwisko)
data urodzenia _____
(dzień, miesiąc, rok)

numer PESEL: _____

zamieszkał w _____
(dokładny adres)

(pieczęć podłóżki szkoły)

(data) _____ (podpis dyrektora)

str. 2

Poświadcza uprawnienie do ulg ustawowych przy przejazdach środkami publicznego transportu zbiorowego-kolejowego i autobusowego.

Legitymacja ważna do dnia:

1 marca 20... r. m.p.	30 września 20... r. m.p.	1 marca 20... r. m.p.	30 września 20... r. m.p.
1 marca 20... r. m.p.	30 września 20... r. m.p.	1 marca 20... r. m.p.	30 września 20... r. m.p.

MEN-1/50b/2

Wzór opublikowany w Dz. U. z 2017r., poz. 170

Legitymacje szkolne wg wzoru 17g i 17h zachowują ważność do czasu odpowiednio zakończenia przez ucznia albo słuchacza szkoły dla dorosłych kształcenia w danej szkole.

WZÓR LEGITYMACJI SZKOLNEJ DLA UCZNIÓW WSZYSTKICH TYPÓW SZKÓŁ ARTYSTYCZNYCH,
Z WYJĄTKIEM UCZNIÓW NIEPEŁNOSPRAWNYCH

Wymiary 72 x 103 mm

Karton. Tło różowe

str. 1

LEGITYMACJA
SZKOLNA

Nr _____

(fotografia 30 x 42 mm)

(podpis posiadacza)

(imię i nazwisko)

data urodzenia _____

numer PESEL

--	--	--	--	--	--	--	--	--	--

zamieszkał w _____

(dokładny adres)

(pieczęć podłóżna szkoły)

(data) _____ (podpis wystawcy)

str. 2

Poświadcza uprawnienie do ulg ustawowych
przy przejazdach środkami publicznego
transportu zbiorowego kolejowego i autobusowego.

Legitymacja ważna do dnia:


30 września 20 _____ r m p	30 września 20 _____ r m p	30 września 20 _____ r m p
30 września 20 _____ r m p	30 września 20 _____ r m p	30 września 20 _____ r m p

ART/100

WZÓR

Wzór opublikowany w Dz.U. z 2017r. poz.857

WZÓR ELEKTRONICZNEJ LEGITYMACJI STUDENCKIEJ



Opis:

1. Legitymacja studencka jest elektroniczną kartą procesorową z interfejsem stykowym określonym w normach ISO/IEC 7816-2 i ISO/IEC 7816-3. Legitymacja studencka może zawierać również inne interfejsy, w tym interfejs bezstykowy.
2. Blankiet legitymacji studenckiej wykonany jest z materiału laminowanego o wymiarach i właściwościach fizycznych zgodnych z wymaganiami dla kart identyfikacyjnych formatu ID-1 określonymi w normie ISO/IEC 7810, a jego właściwości i odporność muszą być potwierdzone badaniami przeprowadzonymi zgodnie z wieloczęściową normą ISO/IEC 10373.
3. Poddruk blankietu legitymacji studenckiej wykonany w technice offsetowej w standardzie 5 + 4 (CMYK i Pantone 5555 na awersie oraz CMYK na rewersie) chroniony jest zewnętrzną folią laminacyjną. W procesie zadrukowywania blankietu (poddruk offsetowy) nanoszone są następujące elementy:
 - 1) tło z elementami grafiki rastrowej w kolorach CMYK;
 - 2) zabezpieczające elementy wykonane techniką giloszową w formie stylizowanego, powtarzalnego ornamentu geometrycznego wydrukowanego linią o grubości 0,075 pkt w kolorze Pantone 5555 umieszczone na pasie o szerokości 22,7 mm przebiegającym wzdłuż prawego boku legitymacji w odległości 3,8 mm od krawędzi, na całej jej wysokości, włącznie z polem przeznaczonym pod druk zdjęcia;
 - 3) napis „LEGITYMACJA STUDENCKA” wykonany w technice mikrodruku, na białym pasku o szerokości 1 mm przebiegającym poziomo w odległości 1,7 mm od dolnej krawędzi legitymacji, w kolorze czarnym;
 - 4) godło państwowe o wysokości 8,5 mm i napis „RZECZPOSPOLITA POLSKA” wykonany krojem Palm Springs Bold o wielkości 5 pkt, w kolorze czarnym;
 - 5) napisy:
 - a) „LEGITYMACJA STUDENCKA” wykonany krojem Aura Ibis o wielkości 12,5 pkt, w kolorze granatowym (C100, M70, Y25, K20),
 - b) „STUDENT CARD” wykonany krojem Aura Ibis o wielkości 9,7 pkt, w kolorze granatowym (C100, M70, Y25, K20),
 - c) „Wydana:”, „Nr albumu:”, „PESEL:”, „Adres:”, „Legitymacja ważna do:” wykonane krojem Arial Narrow o wielkości 7 pkt, w kolorze czarnym,
 - d) „Poświadcza uprawnienia do 50% ulgi przy przejazdach środkami komunikacji miejskiej, a także uprawnienia do korzystania — do ukończenia 26. roku życia — z ulgowych przejazdów środkami publicznego transportu zbiorowego autobusowego i kolejowego na podstawie odrębnych przepisów.” wykonany krojem Arial Narrow Bold o wielkości 6 pkt, w kolorze czarnym;
 - 6) biały obszar przeznaczony na zdjęcie posiadacza legitymacji studenckiej o wymiarach 20 mm x 25 mm, w odległości 5 mm w poziomie i 23,5 mm w pionie;
 - 7) 12 pól o wymiarach 8 mm x 9 mm, oznaczonych kolejno liczbami od 1 do 12 wykonanymi krojem Arial o wielkości 5 pkt, w kolorze czarnym;
 - 8) obszar biały o wymiarach 30 mm x 21 mm przeznaczony na naniesienie kodu kreskowego — jeżeli w uczelni kod kreskowy nie jest stosowany, obszar może być wykorzystany w sposób określony przez uczelnię.
4. W procesie personalizacji legitymacji studenckiej są nanoszone w sposób zapewniający trwałe i bezpieczne użytkowanie następujące dane:
 - 1) kolorowe zdjęcie posiadacza legitymacji o wymiarach 20 mm x 25 mm w rozdzielczości co najmniej 300 dpi;
 - 2) nazwa uczelni wykonana krojem Arial Narrow Bold o wielkości 7 pkt, w dwóch lub trzech wierszach, do 30 znaków w wierszu, wyjustowana do prawej strony; notacja: „**Pierwsze Litery Wielkie**”; pozycjonowanie: 27,2 mm w poziomie, licząc od prawej krawędzi bloku tekstu, 6,2 mm w pionie, licząc od górnej krawędzi bloku tekstu, w kolorze czarnym;
 - 3) imię do 24 znaków oraz nazwisko w dwóch wierszach, do 28 znaków każdy, wykonane krojem Arial Narrow o wielkości 8 pkt, wyjustowane centralnie; notacja: „**Pierwsze Litery Wielkie**”; pozycjonowanie: oś pionowa tekstu 43,6 mm w poziomie i 24 mm w pionie, licząc od górnej krawędzi bloku tekstu, w kolorze czarnym;
 - 4) adres wykonany krojem Arial Narrow o wielkości 7 pkt, w dwóch wierszach, do 40 znaków każdy, wyjustowany do strony lewej, w kolorze czarnym; notacja adresu: „**Pierwsze Litery Wielkie**”; pozycjonowanie:

70 mm w poziomie, licząc od lewej krawędzi bloku tekstu, 36,5 mm w pionie, licząc od górnej krawędzi bloku tekstu;

- 5) data wydania wykonana krojem Arial Narrow o wielkości 7 pkt, w kolorze czarnym;
- 6) nr albumu wykonany krojem Arial Narrow o wielkości 7 pkt, w kolorze czarnym;
- 7) numer PESEL (dla obcokrajowców data urodzenia w formacie rrrmdd00000, kodowanie tysięcy i setek lat zgodnie z zasadami systemu PESEL) wykonany krojem Arial Narrow o wielkości 7 pkt, w kolorze czarnym;
- 8) kod kreskowy (opcjonalnie) w kolorze czarnym.
5. Wszystkie parametry pozycjonowania liczone są do prawego górnego rogu karty.
6. Podczas etapu personalizacji graficznej dane są zapisywane w układzie scalonym karty.
7. Struktura danych zawartych w układzie scalonym legitymacji studenckiej jest zgodna z normą ISO/IEC 7816-4.
8. Polecenia i odpowiedzi przesyłane podczas komunikacji karty z infrastrukturą informatyczną powinny mieć strukturę zgodną z APDU określoną w normie ISO/IEC 7816-4.
9. Legitymacja studencka zawiera w pamięci obowiązkowo plik DF.SELS oraz dwa pliki potomne: EF.CERT i EF.ELS. Plik DF.SELS jest dostępny za pomocą polecenia SELECT FILE bezpośrednio po resecie karty.
10. Dane związane z legitymacją studencką powinny być zlokalizowane w pliku dedykowanym DF.SELS, którego nazwa jest zarejestrowanym w Polskim Komitecie Normalizacyjnym identyfikatorem aplikacji określonym zgodnie z normą ISO/IEC 7816-5+A1. Własne rozszerzenie identyfikatora aplikacji (PIX) dla elektronicznej legitymacji studenckiej jest równe „01 01” (zapis w systemie szesnastkowym).
11. Plik DF.SELS musi być dostępny bezpośrednio po resecie karty elektronicznej za pomocą polecenia wyboru, którego parametrem jest pełna nazwa tego pliku (AID wraz z rozszerzeniem).
12. Obligatoryjnymi potomnymi plikami elementarnymi dla pliku DF.SELS są dwa pliki o przezroczystej strukturze binarnej:

1) plik EF.CERT o dwubajtowym identyfikatorze „00 01” (zapis w systemie szesnastkowym), zawierający kwalifikowany certyfikat w rozumieniu ustawy z dnia 18 września 2001 r. o podpisie elektronicznym (Dz. U. Nr 130, poz. 1450, z późn. zm.1)), w którym:

a) w polu „właściciel certyfikatu” w atrybucie „nazwa powszechna” zawarto sformułowanie: „osoba upoważniona do wystawiania legitymacji studenckiej” oraz w polu tym znajdują się również następujące atrybuty: „nazwa organizacji”, „nazwa województwa”, „nazwa miejscowości” i „adres”, które dotyczą uczelni,

b) znajduje się krytyczne rozszerzenie „deklaracja wydawcy certyfikatu kwalifikowanego” (ang. qcStatements) wskazujące, że właściciel certyfikatu, składając podpis elektroniczny weryfikowany za pomocą tego certyfikatu, działa jako przedstawiciel osoby prawnej — uczelni;

2) plik EF.ELS o dwubajtowym identyfikatorze „00 02” (zapis w systemie szesnastkowym) zawierający wiadomość w formacie zgodnym ze specyfikacją techniczną ETSI TS 101 733, o której mowa w § 49 ust. 2

pkt 3 rozporządzenia Rady Ministrów z dnia 7 sierpnia 2002 r. w sprawie określenia warunków technicznych i organizacyjnych dla kwalifikowanych podmiotów świadczących usługi certyfikacyjne, polityk certyfikacji dla kwalifikowanych certyfikatów wydawanych przez te podmioty oraz warunków technicznych dla bezpiecznych urządzeń służących do składania i weryfikacji podpisu elektronicznego (Dz. U. Nr 128, poz. 1094), podpisaną bezpiecznym podpisem elektronicznym w rozumieniu ustawy z dnia 18 września 2001 r. o podpisie elektronicznym, weryfikowanym certyfikatem, o którym mowa w pkt 1, przy czym:

a) format podpisanej wiadomości to „podstawowy podpis elektroniczny” (ang. Basic Electronic Signature), w którym eContentType wewnątrz struktury SignedData zawiera id-SELSInfo o następującym identyfikatorze obiektu:

id-SELSInfo OBJECT IDENTIFIER ::= iso(1) member-body(2) pl(616) organization(1) gov(101) moneas(4) pki(1) sels(1) 1,

b) podpisywane dane (SELSInfo) są umieszczone w eContent wewnątrz struktury SignedData i mają następującą składnię:

SELSInfo ::= SEQUENCE

Wersja	INTEGER v1(1)
numerSeryjnyUkladu	PrintableString (SIZE (8..16)),
nazwaUczelni	UTF8String (SIZE (1..128)),
nazwiskoStudenta	SEQUENCE OF
	UTF8String (SIZE (1..28)),
imionaStudenta	SEQUENCE OF
	UTF8String (SIZE (1..24)),
numerAlbumu	PrintableString (SIZE (1..16)),
numerEdycji	PrintableString (SIZE (1)),
numerPesel	PrintableString (SIZE (11)),
dataWaznosci	GeneralizedTime,

określoną za pomocą notacji ASN.1 opisanej w normie ISO/IEC 8824; poszczególne pola należy interpretować następująco:



— wersja zawiera numer wersji struktury podpisywanych danych; pole to umożliwi łatwe rozpoznawanie ewentualnych nowych wersji struktur danych zawartych w elektronicznej legitymacji studenckiej,

— numerSeryjnyUkladu to unikatowy numer nadawany przez producenta układu scalonego zapisany w formacie heksadecymalnym; w momencie tworzenia podpisu aplikacja podpisująca dokonuje jego odczytu z układu elektronicznego karty,

— nazwaUczelni to oficjalnie zarejestrowana nazwa uczelni,

- nazwiskoStudenta to dane zgodne z informacją wpisaną do dowodu osobistego lub paszportu studenta,
 - imionaStudenta to dane zgodne z informacją wpisaną do dowodu osobistego lub paszportu studenta,
 - numerAlbumu, o którym mowa w § 3 ust. 2 rozporządzenia,
 - numerEdycji jest literowym oznaczeniem egzemplarza legitymacji o tym samym numerze albumu; pierwszy egzemplarz jest oznaczony literą A, kolejne literami B, C, D...
 - numerPesel to numer z Powszechnego Elektronicznego Systemu Ewidencji Ludności studenta,
 - dataWaznosc to data, po upływie której dana legitymacja studencka traci ważność, jest modyfikowana co semestr,
- c) w formie podpisanej wiadomości zostaną umieszczone, jako podpisane atrybuty:
- atrybuty obligatoryjne według specyfikacji technicznej ETSI TS 101 733 oraz
 - atrybuty dodatkowe: „deklarowany czas złożenia podpisu” (ang. signing-time), zawierający czas złożenia podpisu kodowany zgodnie z typem GeneralizedTime; czas ten nie może być wcześniejszy niż 9 miesięcy od daty zawartej w polu dataWaznosc, o którym mowa w lit. b, oraz „rodzaj zobowiązania” zawierający identyfikator obiektu:
- commitmentType OBJECT IDENTIFIER ::= iso(1) member-body(2) us(840)
rsadsi(113549) pkcs(1) 9 16 6 5,
- wskazujący, że podpisujący zaaprobował podpisywane dane.

WZÓR HOLOGRAMU



Opis:

1. Hologram o wymiarach 10 mm x 9 mm i grubości 10 µm lub innej, na tyle małej, że przy próbie odklejenia hologram ulega samodestrukcji, wykonany w technice 2D/3D.
2. Na hologram, w sposób trwały i nieusuwalny, nanosi się datę ważności (w formacie dd-mm-rr).

Wzór opublikowany w Dz. U. z 2016r., poz. 1554

13

WZÓR LEGITYMACJI STUDENCKIEJ

strony wewnętrzne:
strona 1

strona 2

LEGITYMACJA STUDENCKA

fotografia 35 x 45 mm

(nr albumu)

(podpis studenta)

pieczęć urzędowa

(imię i nazwisko)

(data urodzenia)

zamieszkał w

(dokładny adres)

(podłużna pieczęć uczelni)

(data)

(podpis wystawcy)

Poswiadcza uprawnienia do 50 % ulgi przy przejazdach środkami komunikacji miejskiej, a także uprawnienia do korzystania – do ukończenia 26. roku życia – z ulgowych przejazdów środkami publicznego transportu zbiorowego autobusowego i kolejowego na podstawie odrębnych przepisów.

Ważna do dnia:

31 marca	31 października	31 marca	31 października
..... r. r. r. r.
pieczęć urzędowa	pieczęć urzędowa	pieczęć urzędowa	pieczęć urzędowa
31 marca	31 października	31 marca	31 października
..... r. r. r. r.
pieczęć urzędowa	pieczęć urzędowa	pieczęć urzędowa	pieczęć urzędowa
31 marca	31 października	31 marca	31 października
..... r. r. r. r.
pieczęć urzędowa	pieczęć urzędowa	pieczęć urzędowa	pieczęć urzędowa

Opis:

- 1) format po złożeniu A7 (74 mm x 105 mm);
- 2) strony wewnętrzne legitymacji wykonane na papierze offsetowym, o gramaturze 80 g/m²;
- 3) strony wewnętrzne legitymacji pokryte giloszem według wzoru; gilosz stanowi siatka w kolorze różowym - nr Pantone 182 U, którą tworzą współśrodkowe kółka o średnicach 3,5 mm i 1 mm oraz grubości linii 0,398 pkt;
- 4) na stronie wewnętrznej prawej - pionowy pasek o szerokości 20 mm, w kolorze niebieskim - nr Pantone 278 U;
- 5) druk tekstu stron wewnętrznych jednostronny, w kolorze czarnym:
 - a) "LEGITYMACJA STUDENCKA" - czcionka Arial CE, 15,759 pkt,
 - b) "Ważna do dnia" - czcionka Times New Roman CE, 10 pkt,
 - c) "Poświadcza uprawnienia do 50 % ulgi przy przejazdach środkami komunikacji miejskiej, a także uprawnienia do korzystania - do ukończenia 26. roku życia - z ulgowych przejazdów środkami publicznego transportu zbiorowego autobusowego i kolejowego na podstawie odrębnych przepisów." - czcionka Times New Roman CE, 9 pkt,
 - d) "zamieszkał..... w" - czcionka Times New Roman CE, 10 pkt,
 - e) "31 marca, 31 października" - czcionka Times New Roman CE, 7 pkt,
 - f) "pieczęć urzędowa" - czcionka Arial CE, 6 pkt,
 - g) "fotografia 35 x 45 mm, (nr albumu), (podpis studenta), (imię i nazwisko), (data urodzenia), (dokładny adres), (podłużna pieczęć uczelni), (data), (podpis wystawcy)" - czcionka Times New Roman CE, 6 pkt;
- 6) oprawa - tektura o gramaturze 630 g/m², materiał pokrywający - introkal lub vanolnigeria.

Awers



Rewers



13

Opis:

- 1.1. Legitymacja ma formę spersonalizowanej karty (układ poziomy) o wymiarach 54 × 85,6 mm.
- 1.2. Karta jest wykonana z poliwęglanu.
- 1.3. Legitymacja ma dwie strony zawierające elementy zabezpieczające dokument przed sfałszowaniem i podrobieniem.
 - 2.1. Tło awersu legitymacji jest wykonane techniką offsetową.
 - 2.2. Na awersie legitymacji znajdują się:
 - tło w kolorze niebiesko-szarym z liniami giloszowymi, powtarzającym się tekstem w tle LEGITYMACJA OSOBY NIEPEŁNOSPRAWNEJ oraz mikrotekstami,
 - napis: „LEGITYMACJA OSOBY NIEPEŁNOSPRAWNEJ” (w języku francuskim CARTE D’IDENTITÉ D’UNE PERSONNE HANDICAPÉE oraz w języku angielskim DISABLED PERSON IDENTIFICATION CARD),
 - napis LON na tle niebieskiego prostokąta, w którym w literę „O” wkomponowano wizerunek osoby na wózku inwalidzkim,
 - obszar przeznaczony na fotografię posiadacza dokumentu o wymiarach 25 × 30 mm (tło jasnobiałe), odzwierciedlającą aktualny wizerunek osoby, w chwili składania wniosku o wydanie legitymacji, przedstawiający osobę bez nakrycia głowy i okularów z ciemnymi szklami (w przypadku osoby z wrodzonymi lub nabytymi wadami narządu wzroku fotografia może przedstawiać osobę w okularach z ciemnymi szklami, a w przypadku osoby noszącej nakrycie głowy zgodnie z zasadami swojego wyznania, fotografia może przedstawiać osobę z nakryciem głowy, pod warunkiem że fotografie takie są zamieszczone w dokumencie potwierdzającym tożsamość tych osób),
 - napis: „IMIĘ”,
 - napis: „NAZWISKO”,
 - napis: „PESEL”,
 - napis: „TERMIN WAŻNOŚCI LEGITYMACJI”,
 - piktogramy oznaczające niepełnosprawności.
 - 2.3. Tło rewersu legitymacji jest wykonane techniką offsetową.
 - 2.4. Na rewersie legitymacji znajdują się:
 - tło w kolorze niebiesko-szarym z liniami giloszowymi, powtarzającym się tekstem w tle LEGITYMACJA OSOBY NIEPEŁNOSPRAWNEJ oraz mikrotekstami,
 - napis LON na tle niebieskiego prostokąta, w którym w literę „O” wkomponowano wizerunek osoby na wózku inwalidzkim,
 - nazwa powiatowego zespołu do spraw orzekania o niepełnosprawności,
 - dziewięciocyfrowy indywidualny numer nadany legitymacji, oddzielony ukośnikiem prawym od czterocyfrowego numeru, oznaczającego kod powiatowego zespołu do spraw orzekania o niepełnosprawności, który wystawił legitymację,
 - wpisywane za pomocą fotokodu (kod QR): nr PESEL i nr legitymacji, a na wniosek przedstawiciela ustawowego dziecka – symbol przyczyny niepełnosprawności,
 - skrót „LON” pisany alfabetem Braille’a,
 - piktogramy oznaczające niepełnosprawności,
 - element wykonany farbą optycznie zmienną w postaci mapy Polski z wybranym tekstem LON.

(wzór opublikowany w Dz. U. z 2017r., poz. 1541)

WZÓR LEGITYMACJI DOKUMENTACJEJ STOPIEŃ NIEPEŁNOSPRAWNOŚCI

Awers



Rewers



- napis: „TERMIN WAŻNOŚCI LEGITYMACJI”,
- piktogramy oznaczające niepełnosprawności.

2.3. Tło rewersu legitymacji jest wykonane techniką offsetową.

2.4. Na rewersie legitymacji znajdują się:



- tło w kolorze niebiesko-szarym z liniami giloszowymi, powtarzającym się tekstem w tle LEGITYMACJA OSOBY NIEPEŁNOSPRAWNEJ oraz mikrotekstami,
- napis LON na tle niebieskiego prostokąta, w którym w literę „O” wkomponowano wizerunek osoby na wózku inwalidzkim,
- nazwa powiatowego zespołu do spraw orzekania o niepełnosprawności,
- dziewięciocyfrowy indywidualny numer nadany legitymacji, oddzielony ukośnikiem prawym od czterocyfrowego numeru, oznaczającego kod powiatowego zespołu do spraw orzekania o niepełnosprawności, który wystawił legitymację,
- wpisywane za pomocą fotokodu (kod QR): nr PESEL i nr legitymacji, a na wniosek osoby zainteresowanej – stopień niepełnosprawności oraz symbol przyczyny niepełnosprawności,
- skrót „LON” pisany alfabetem Braille’a,
- piktogramy oznaczające niepełnosprawności,
- element wykonany farbą optycznie zmienną w postaci mapy Polski z wybranym tekstem LON.
 - napis: „TERMIN WAŻNOŚCI LEGITYMACJI”,
 - piktogramy oznaczające niepełnosprawności.

2.3. Tło rewersu legitymacji jest wykonane techniką offsetową.

2.4. Na rewersie legitymacji znajdują się:

- tło w kolorze niebiesko-szarym z liniami giloszowymi, powtarzającym się tekstem w tle LEGITYMACJA OSOBY NIEPEŁNOSPRAWNEJ oraz mikrotekstami,
- napis LON na tle niebieskiego prostokąta, w którym w literę „O” wkomponowano wizerunek osoby na wózku inwalidzkim,
- nazwa powiatowego zespołu do spraw orzekania o niepełnosprawności,
- dziewięciocyfrowy indywidualny numer nadany legitymacji, oddzielony ukośnikiem prawym od czterocyfrowego numeru, oznaczającego kod powiatowego zespołu do spraw orzekania o niepełnosprawności, który wystawił legitymację,
- wpisywane za pomocą fotokodu (kod QR): nr PESEL i nr legitymacji, a na wniosek osoby zainteresowanej – stopień niepełnosprawności oraz symbol przyczyny niepełnosprawności,
- skrót „LON” pisany alfabetem Braille’a,
- piktogramy oznaczające niepełnosprawności,
- element wykonany farbą optycznie zmienną w postaci mapy Polski z wybranym tekstem LON.

(wzór opublikowany w Dz. U. z 2017r., poz. 1541)



Opis:

Legitymacja w postaci karty wykonanej z PVC, o krawędziach zaokrąglonych, w formacie według standardu ISO 7810 ID-1: 53,98 x 85,6 x 0,76 mm.

Strona 1 legitymacji:

- 1) tło w kolorze czerwonym cieniowane;
- 2) w lewym górnym rogu wizerunek orła według wzoru ustalonego dla godła Rzeczypospolitej Polskiej i napis „WBE”;
- 3) poniżej napisy wykonane różną czcionką:
 - a) centralnie w dwóch wierszach w kolorze żółtym „LEGITYMACJA EMERYTA-RENCISTY POLICYJNEGO”,
 - b) poniżej od lewej strony:
 - w kolorze czarnym „Legitymacja wydana przez:”,
 - w dwóch wierszach w kolorze czarnym „Dyrektora Wojskowego Biura Emerytalnego w Warszawie”,
 - c) poniżej po prawej stronie w kolorze czarnym „seria:” i „nr legitymacji:” oraz miejsca na dokonanie wpisu serii i numeru legitymacji.

Strona 2 legitymacji:

- 1) tło w kolorze czerwonym cieniowane;
- 2) w prawym górnym rogu wizerunek orła według wzoru ustalonego dla godła Rzeczypospolitej Polskiej;
- 3) od lewej strony napisy wykonane różną czcionką:
 - a) w górnej części w kolorze żółtym „IMIĘ”, w miejsce którego będzie wpisane imię emeryta lub rencisty,
 - b) poniżej w kolorze żółtym „NAZWISKO”, w miejsce którego będzie wpisane nazwisko emeryta lub rencisty,
 - c) poniżej w trzech wierszach w kolorze czarnym: „Nr PESEL:”, „Nr świadczenia:”, „Legitymacja ważna:” oraz miejsca na dokonanie wpisów poszczególnych danych,
 - d) poniżej „z dokumentem tożsamości”,
 - e) poniżej „Dodatkowe informacje:” oraz poniżej miejsce na dokonanie wpisu o niezdolności do samodzielnej egzystencji
 - i innych dodatkowych informacji,
 - f) poniżej „Warszawa, dnia:” oraz miejsce na dokonanie wpisu daty wydania.


opublikowany w Dz.U. z 2014 r. poz. 1466

**ZAŚWIADCZENIE O UPRAWNIENIACH WDOWY/WDOWCA – EMERYTÓW LUB
RENCISTÓW PO KOMBATANCIE I OSOBIE UPRAWNIONEJ**
wystawione przez **Urząd do Spraw Kombatantów i Osób Represjonowanych**

11,13

<p>Adres:</p> <p>Adnotacje urzędowe:</p>	<p>ZAŚWIADCZENIE O UPRAWNIENIACH</p>
---	--

Zaświadczenie w okładkach z kartonu w kolorze jasnoseledynowym; z nadrukiem w kolorze czarnym

<p>ZAŚWIADCZENIE NR 000000</p> <p>(Nazwisko)</p> <p>(Imiona)</p> <p>(Data i miejsce urodzenia)</p> <div data-bbox="260 1671 464 1944" style="border: 1px solid black; width: 128px; height: 122px; margin: 10px auto;"></div> <p>Uprawnia do 50% ulgi w przejazdach PKP i PKS</p> <p>..... (Podpis posiadacza zaświadczenia)</p>	<p style="text-align: center;"></p> <p style="text-align: center;">URZĄD DO SPRAW KOMBATANTÓW I OSÓB REPRESJONOWANYCH</p> <p>Niniejsze zaświadczenie uprawnia do ulg i świadczeń przysługujących ustawowo wdowom/wdowcom — emerytom lub rencistom, po kombatantach i osobach uprawnionych.</p> <p style="text-align: center;">m.p.</p>
---	---

WZÓR ZAŚWIADCZENIA DLA EMERYTÓW I RENCISTÓW

13

strona 4

strona 1

<p>Na podstawie niniejszego zaświadczenia dopuszcza się możliwość zakupu więcej niż jednego biletu na przejazd w jedną stronę, jeżeli przewóz wykonywany jest przez kilku przewoźników kolejowych, a relacja całego przejazdu świadczy o nieprzerwanym charakterze podróży odbywanej przez osobę uprawnioną.</p> <p>Adnotacje:</p>	<p style="text-align: center;">Pieczęć wystawcy</p> <p style="text-align: center;">ZAŚWIADCZENIE Nr</p> <p>z dnia</p> <p>..... (imię i nazwisko uprawnionego)</p> <p>Uprawnia do nabycia w ciągu roku kalendarzowego biletów na dwa przejazdy koleją, z ulgą 37% w klasie 2 pociągu osobowego, pociągu pospiesznego lub ekspresowego.</p> <p>Ważne wraz z dokumentem stwierdzającym tożsamość uprawnionego</p> <p>MI-1/2004</p>
--	--

strona 2

strona 3

nr biletu(-ów)		datownik kasy	
nr biletu(-ów)		datownik kasy	
nr biletu(-ów)		datownik kasy	

Opis wzoru zaświadczenia:

Karton koloru białego z czarnym nadrukiem o wymiarach po złożeniu: 90 mm × 58 mm.


(opublikowany w Dz. U. z 2017r. poz 810)

WZÓR LEGITYMACJI NAUCZYCIELA

13

strona 4

strona 1

<p>Miejsce na kod paskowy</p> <p>Uprawnienia do korzystania z ulgi:</p> <p>33% – przy przejazdach środkami publicznego transportu zbiorowego kolejowego w pociągach osobowych, na podstawie biletów jednorazowych lub miesięcznych imiennych, oraz środkami publicznego transportu zbiorowego autobusowego w komunikacji zwykłej, na podstawie biletów miesięcznych imiennych.</p> <p>Ważne wraz z dokumentem stwierdzającym tożsamość nauczyciela.</p>	 <p>LEGITYMACJA NAUCZYCIELA Nr</p> <p>..... imię i nazwisko</p> <p>..... data urodzenia</p> <p>..... nazwa szkoły</p> <p>Konsul RP w</p> <div style="border: 1px dashed black; border-radius: 50%; width: 40px; height: 40px; margin: 20px auto;"></div> <p>urzędowa okrągła pieczęć przedstawicielstwa dyplomatycznego albo urzędu konsularnego oraz pieczęć i podpis konsula</p>
---	--

strona 2

strona 3

<p>..... data wydania</p>		Legitymacja ważna do:	
		Data ważności	Data ważności
Legitymacja ważna do:		m.p.	m.p.
Data ważności m.p.	Data ważności m.p.	Data ważności m.p.	Data ważności m.p.
Data ważności m.p.	Data ważności m.p.	Data ważności m.p.	Data ważności m.p.

Opis wzoru legitymacji:

Papier o gramaturze 200–250 g/m². Tło białe, z czarnym nadrukiem, o wymiarach po złożeniu: 110 mm x 70 mm. Na pierwszej stronie wzdłuż dłuższej krawędzi biało-czerwony pas przez całą wysokość legitymacji.

(opublikowana w Dz. U. z 2017r., poz. 811)

WZÓR LEGITYMACJI SŁUCHACZA KOLEGIUM

strony wewnętrzne:

strona 1

strona 2

<div style="border: 1px solid black; padding: 5px; margin-bottom: 10px;"> <p style="text-align: center;">fotografia 35 x 45 mm</p> </div> <p style="text-align: center;">pieczęć urzędowa</p> <p style="text-align: center;">(podpis słuchacza)</p> <p>..... (imię i nazwisko)</p> <p>..... (data urodzenia)</p> <p>zamieszkał... w</p> <p style="text-align: center;">(dokładny adres)</p> <p style="text-align: center;">(pieczęć podhizna kolegium)</p> <p>..... (data)</p> <p style="text-align: right;">..... (podpis wystawcy)</p>	<p>Poswiadcza uprawnienia do 50% ulgi przy przejazdach środkami komunikacji miejskiej, a także uprawnienia do korzystania – do ukończenia 26 roku życia – z ulgowych przejazdów środkami publicznego transportu zbiorowego autobusowego i kolejowego na podstawie odrębnych przepisów.</p> <p>Ważna do dnia:</p> <table border="1" style="width: 100%; text-align: center;"> <tr> <td>31 marca f</td> <td>31 października f</td> <td>31 marca f</td> </tr> <tr> <td>pieczęć urzędowa</td> <td>pieczęć urzędowa</td> <td>pieczęć urzędowa</td> </tr> <tr> <td>31 października f</td> <td>31 marca f</td> <td>31 października f</td> </tr> <tr> <td>pieczęć urzędowa</td> <td>pieczęć urzędowa</td> <td>pieczęć urzędowa</td> </tr> </table>	31 marca f	31 października f	31 marca f	pieczęć urzędowa	pieczęć urzędowa	pieczęć urzędowa	31 października f	31 marca f	31 października f	pieczęć urzędowa	pieczęć urzędowa	pieczęć urzędowa
31 marca f	31 października f	31 marca f											
pieczęć urzędowa	pieczęć urzędowa	pieczęć urzędowa											
31 października f	31 marca f	31 października f											
pieczęć urzędowa	pieczęć urzędowa	pieczęć urzędowa											

Opis:

- 1) format po złożeniu A7 (74 mm x 105 mm);
- 2) strony wewnętrzne legitymacji wykonane na papierze offsetowym o gramaturze 80 g/m²;
- 3) strony wewnętrzne legitymacji pokryte giloszem według wzoru, gilosz stanowi siatka w kolorze różowym – nr Pantone 182 U, którą tworzą współśrodkowe kołka o średnicach 3,5 mm i 1 mm oraz grubości linii 0,398 pkt;
- 4) na stronie wewnętrznej prawej – pionowy pasek o szerokości 20 mm w kolorze niebieskim – nr Pantone 278 U;
- 5) druk tekstu stron wewnętrznych jednostronny w kolorze czarnym:
 - a) „LEGITYMACJA SŁUCHACZA KOLEGIUM PRACOWNIKÓW SŁUŻB SPOŁECZNYCH” – czcionka Arial CE, 8 pkt, pogrubione wersaliki,
 - b) „Ważna do dnia” – czcionka Times New Roman CE, 10 pkt,
 - c) „Poswiadcza uprawnienia do 50% ulgi przy przejazdach środkami komunikacji miejskiej, a także uprawnienia do korzystania – do ukończenia 26 roku życia – z ulgowych przejazdów środkami publicznego transportu zbiorowego autobusowego i kolejowego na podstawie odrębnych przepisów.” – czcionka Times New Roman CE, 8,6 pkt,
 - d) „zamieszkał... w” – czcionka Times New Roman CE, 9 pkt,
 - e) „31 marca”, „31 października” i „f.” – czcionka Times New Roman CE, 7 pkt,
 - f) „pieczęć urzędowa” – czcionka Times New Roman CE, 6 pkt,
 - g) „fotografia 35 x 45 mm”, „(nr albumu)”, „(podpis słuchacza)”, „(imię i nazwisko)”, „(data urodzenia)”, „(dokładny adres)”, „(pieczęć podhizna kolegium)”, „(data)”, „(podpis wystawcy)” – czcionka Times New Roman CE, 6 pkt,
- 6) oprawa – tektura o gramaturze 630 g/m², materiał pokrywający – introlak lub vanolnigeria.


Wzór opublikowany w Dz. U. z 2016r., poz. 1543

Wzór graficzny

str. 1



str. 2

**Opis:**

Legitymacja w postaci karty wykonanej z PCV, w formacie według standardu ISO 7810 ID-1: 53,98 x 85,6 x 0,76 mm.

Awers legitymacji:

1. Tło w kolorze zielono-żółtym cieniowanym.
2. W lewym górnym rogu wizerunek orła według wzoru ustalonego dla godła Rzeczypospolitej Polskiej, w kolorze srebrnym.
3. Napisy w kolorze czarnym:

- po prawej stronie wizerunku orła: "RZECZPOSPOLITA POLSKA", poniżej "THE REPUBLIC OF POLAND", poniżej "MINISTERSTWO SPRAW WEWNĘTRZNYCH", poniżej "MINISTRY OF INTERNAL AFFAIRS",
- centralnie "LEGITYMACJA WETERANA POSZKODOWANEGO-FUNKCJONARIUSZA", poniżej "SUFFERED OFFICER VETERAN'S IDENTITY CARD",
- poniżej po lewej stronie miejsce na dokonanie wpisu nazwiska, a po prawej stronie "SERIA" i "NR" legitymacji oraz miejsce na dokonanie wpisu serii i numeru, poniżej po lewej stronie "NAZWISKO/SURNAME", po prawej stronie "SERIAL AND NUMBER", poniżej po lewej stronie miejsce na dokonanie wpisu imienia, poniżej "IMIE / FIRST NAME",
- poniżej "NR PESEL" oraz miejsce na dokonanie wpisu numeru PESEL, poniżej "PERSONAL NUMBER".

Rewers legitymacji:

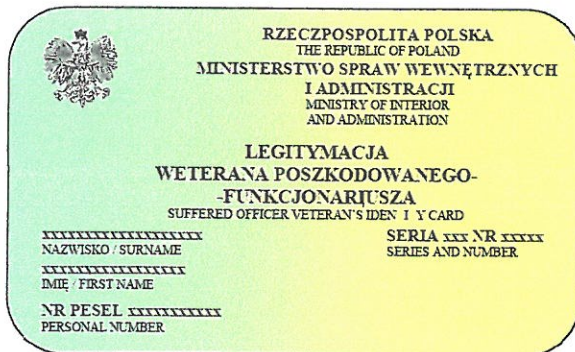
1. Tło w kolorze zielono-żółtym cieniowanym.
2. Napisy w kolorze czarnym:
 - w górnej części z lewej strony: "Organ wydający legitymację / Issuing authority:", poniżej "MINISTER SPRAW WEWNĘTRZNYCH", poniżej "MINISTER OF INTERNAL AFFAIRS",
 - poniżej po lewej stronie "data wydania:", miejsce na dokonanie wpisu daty wydania oraz "r.", poniżej "date of issue",
 - poniżej centralnie "Ważna wraz z dowodem tożsamości", poniżej "Expiration together with an ID Card".

(opublikowana w Dz. U. z 2013 r., poz. 1470 j.t.)

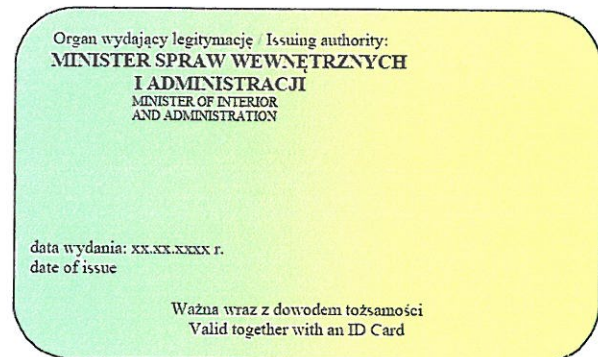
WZÓR LEGITYMACJI WETERANA POSZKODOWANEGO-FUNKCJONARIUSZA

13

str. 1



str. 2



Opis:

Legitymacja w postaci karty wykonanej z PVC w formacie według standardu ISO 7810 ID-1: 53,98 x 85,6 x 0,76 mm.

Awers legitymacji:

1. Tło w kolorze zielono-żółtym cieniowanym.
2. W lewym górnym rogu wizerunek orła według wzoru ustalonego dla godła Rzeczypospolitej Polskiej, w kolorze srebrnym.
3. Napisy w kolorze czarnym:
 - po prawej stronie wizerunku orła: „RZECZPOSPOLITA POLSKA”, poniżej „THE REPUBLIC OF POLAND”, poniżej „MINISTERSTWO SPRAW WEWNĘTRZNYCH I ADMINISTRACJI”, poniżej „MINISTRY OF INTERIOR AND ADMINISTRATION”,
 - centralnie: „LEGITYMACJA WETERANA POSZKODOWANEGO-FUNKCJONARIUSZA”, poniżej „SUFFERED OFFICER VETERAN'S IDENTITY CARD”,
 - poniżej po lewej stronie miejsce na dokonanie wpisu nazwiska, a po prawej stronie „SERIA” i „NR” legitymacji oraz miejsce na dokonanie wpisu serii i numeru, poniżej po lewej stronie „NAZWISKO / SURNAME”, po prawej stronie „SERIAL AND NUMBER”, poniżej po lewej stronie miejsce na dokonanie wpisu imienia, poniżej „IMIĘ / FIRST NAME”,
 - poniżej „NR PESEL” oraz miejsce na dokonanie wpisu numeru PESEL, poniżej „PERSONAL NUMBER”.

Rwers legitymacji:

1. Tło legitymacji w kolorze zielono-żółtym cieniowanym.
2. Napisy w kolorze czarnym:
 - w górnej części z lewej strony: „Organ wydający legitymację / Issuing authority:”, poniżej „MINISTER SPRAW WEWNĘTRZNYCH I ADMINISTRACJI”, poniżej „MINISTER OF INTERIOR AND ADMINISTRATION”,
 - poniżej po lewej stronie „data wydania:”, miejsce na dokonanie wpisu daty wydania oraz „r.”, poniżej „date of issue”,
 - poniżej centralnie „Ważna wraz z dowodem tożsamości”, poniżej „Valid together with an ID Card”.

Wzór opublikowany w Dz. U. z 2016r. poz. 581



Warszawska Kolej Dojazdowa sp. z o.o.

ZGŁOSZENIE PRZEJAZDU WYCIECZKI SZKOLNEJ

.....
(imię i nazwisko osoby odpowiedzialnej za grupę)

.....
(dokładny adres zamieszkania)

legitymujący się dowodem tożsamości nr

wystawionym przez

prowadzi z ramienia (nazwa szkoły¹⁾/uczelnii²⁾)

grupę w łącznej liczbie osób, w tym:

1) uczniów w wieku do lat 16,

2) uczniów / studentów³⁾ w wieku powyżej 16 lat (studentów do 26 lat) prosi o wydanie biletów strefowych z ulgą 50% na przejazd w klasie 2 pociągu WKD dla osób, w relacjach:

od stacji

do stacji

1

.....

2

.....

3

.....

4

.....

Data wyjazdu „tam”

Ważne do godz. 24⁰⁰ dnia

..... dniar.

(miejscowość)

.....
(podpis dyrektora placówki)

.....
(stempel szkoły/uczelnii²⁾)

.....
(podpis osoby odpowiedzialnej za grupę)

WYPEŁNIA PRZEWOŹNIK

Na podstawie niniejszego zgłoszenia przysługuje ulga 50% dla osób oraz bezpłatny przejazd dla opiekunów¹⁾), przewodników²⁾)

.....
(stempel jednostki organizacyjnej przewoźnika i podpis

¹⁾ na każdych 10 placących za przejazd uczniów do lat 16 – jeden opiekun korzysta z bezpłatnego przejazdu.

²⁾ na każdych 10 placących za przejazd uczniów pow. 16 lat oraz studentów do 26 lat – jeden przewodnik korzysta z bezpłatnego przejazdu, nie więcej jak trzech na grupę – jeden opiekun korzysta z bezpłatnego przejazdu; jeżeli liczba opiekunów jest większa – stosuje się wobec nich ulgę 50%.

Administratorem Danych osobowych jest Warszawska Kolej Dojazdowa sp. z o.o. z siedzibą w Grodzisku Mazowieckim przy ul. Stefana Batorego 23, 05-825 Grodzisk Maz., zgodnie z art. 23 ust. 1 ustawy z dnia 29 sierpnia 1997 r. o ochronie danych osobowych (tekst jedn. Dz.U. 2016 poz. 922 z późn. zm.) oraz zgodnie z art. 6 punkt 1 Rozporządzenia Parlamentu Europejskiego I Rady (UE) 2016/679 z dnia 27 kwietnia 2016 r. w sprawie ochrony osób fizycznych w związku z przetwarzaniem danych osobowych i w sprawie swobodnego przepływu takich danych oraz uchylenia dyrektywy 95/46/WE (ogólne rozporządzenie o ochronie danych) w celu realizacji zawarcia i wykonania umowy przewozu. Administrator Danych powołał Inspektora Ochrony Danych w siedzibie, kontakt: iod@wkd.com.pl. Osobie, której dotyczą dane osobowe przysługuje prawo dostępu do swoich danych, ich sprostowania, ograniczenia przetwarzania, usunięcia, prawo do kopiowania i przenoszenia danych oraz prawo wniesienia sprzeciwu. Podróżny ma prawo wniesienia skargi do Urzędu Ochrony Danych Osobowych, gdy uzna, że przetwarzanie danych osobowych narusza przepisy ogólnego rozporządzenia o ochronie danych osobowych z dnia 27 kwietnia 2016 r. Podanie danych osobowych jest dobrowolne, jednakże odmowa podania danych może skutkować odmową zawarcia umowy.

* niepotrzebne skreślić

(strona odwrotna)

<p>1. Wydano bilety strefowe nr na przejazd od st. do st. (strefa czasowa)</p> <p>Datownik</p> <p>..... (podpis kasjera)</p>	<p>2. Wydano bilety strefowe nr na przejazd od st. do st. (strefa czasowa)</p> <p>Datownik</p> <p>..... (podpis kasjera)</p>
<p>3. Wydano bilety strefowe nr na przejazd od st. do st. (strefa czasowa)</p> <p>Datownik</p> <p>..... (podpis kasjera)</p>	<p>4. Wydano bilety strefowe nr na przejazd od st. do st. (strefa czasowa)</p> <p>Datownik</p> <p>..... (podpis kasjera)</p>
<p style="text-align: center;">INFORMACJE DODATKOWE</p> <ol style="list-style-type: none"> 1. Opłaty pobiera się za rzeczywistą liczbę uczestników wycieczki, najmniej jednak za 10 osób 2. Po wejściu do pociągu osoba odpowiedzialna za grupę jest odpowiedzialna bezzwłocznie skasować bilety na przejazd w danej relacji. 3. W czasie kontroli osoba odpowiedzialna za grupę – oprócz skasowanych biletów – powinna okazać zgłoszenie przejazdu grupy, które poświadcza uprawnieni do ulgi. 4. Zmiana umowy przewozu nie jest możliwa. 5. Nie zwraca się należności za skasowane bilety. 	



Warszawska Kolej Dojazdowa sp. z o.o.

KARTA UCZESTNICTWA w zjeździe (rajdzie)*)

uprawnijająca do uzyskania ulgi na przejazd do miejscowości zjazdu (rajdu) *) i z powrotem

Na podstawie decyzji Nr
(nazwa jednostki wydającej decyzję)

z dnia r. Pan (i)
(imię i nazwisko)

.....
(dokładny adres zamieszkania)

uczestnik
(nazwa zjazdu/rajdu)

w
(nazwa miejscowości zjazdu/rajdu)

ma prawo do nabycia biletów strefowych z ulgą 50% na przejazd w klasie 2 pociągu WKD w relacjach:

1) od stacji
stacja właściwa dla miejsca zamieszkania

do stacji
stacja właściwa dla miejsca zjazdu (rajdu)

w czasie od dnia r. do dnia r.

2) od stacji
stacja właściwa dla miejsca zamieszkania

do stacji
stacja właściwa dla miejsca zjazdu (rajdu)

w czasie od dnia r. do dnia r.

Bilet ulgowy bez okazania karty uczestnictwa i dowodu tożsamości jest nieważny.

..... dnia r.
(miejscowość)

.....
(stempel i podpis przewoźnika)

.....
(podpis posiadacza karty)

.....
(stempel i podpis organizatora zjazdu /rajdu*)

Administratorem Danych osobowych jest Warszawska Kolej Dojazdowa sp. z o.o. z siedzibą w Grodzisku Mazowieckim przy ul. Stefana Batorego 23, 05-825 Grodzisk Maz., zgodnie z art. 23 ust. 1 ustawy z dnia 29 sierpnia 1997 r. o ochronie danych osobowych (tekst jedn. Dz.U. 2016 poz. 922 z późn. zm.) oraz zgodnie z art. 6 punkt 1 Rozporządzenia Parlamentu Europejskiego I Rady (UE) 2016/679 z dnia 27 kwietnia 2016 r. w sprawie ochrony osób fizycznych w związku z przetwarzaniem danych osobowych i w sprawie swobodnego przepływu takich danych oraz uchylenia dyrektywy 95/46/WE (ogólne rozporządzenie o ochronie danych) w celu realizacji zawarcia i wykonania umowy przewozu. Administrator Danych powołał Inspektora Ochrony Danych w siedzibie, ograniczenia przetwarzania, usunięcia, prawo do kopiowania i przenoszenia danych oraz prawo wniesienia sprzeciwu. Podróżny ma prawo wniesienia skargi do Urzędu Ochrony Danych Osobowych, gdy uzna, że przetwarzanie danych osobowych narusza przepisy ogólnego rozporządzenia o ochronie danych osobowych z dnia 27 kwietnia 2016 r. Podanie danych osobowych jest dobrowolne, jednakże odmowa podania danych może skutkować odmową zawarcia umowy.

* niepotrzebne skreślić

1. Na przejazd „tam” wydano bilet strefowy
z ulgą 50% nr
od st.
do st.
(strefa czasowa)

Datownik

.....
(podpis kasjera)

2. Na przejazd „z powrotem” wydano bilet
z ulgą 50% nr
od st.
do st.
(strefa czasowa)

Datownik

.....
(podpis kasjera)

3. Wymieniony na odwrocie posiadacz karty uczestnictwa wziął udział w zjeździe (rajdzie) *).

.....
(pieczęć i podpis organizatora zjazdu/rajdu)

INFORMACJE DODATKOWE

- 1) Dokładnie wypełniona i podpisana karta uczestnictwa, okazana wraz z dowodem tożsamości i skasowanym bezzwłocznie po wejściu do pociągu biletom, uprawnia do ulgowego przejazdu.
- 2) **Karta uczestnictwa bez potwierdzenia (w rubryce 3) wzięcia udziału w zjeździe (rajdzie) nie uprawnia do nabycia biletu ulgowego na przejazd „z powrotem”.**
- 3) Zmiana umowy przewozu nie jest możliwa.
- 4) Nie zwraca się należności za skasowane bilety.



Warszawska Kolej Dojazdowa sp. z o.o.

ZGŁOSZENIE PRZEJAZDU GRUPY UPRIWILEJOWANEJ

.....
(imię i nazwisko osoby odpowiedzialnej za grupę)

.....
(dokładny adres zamieszkania)

legitymujący się dowodem tożsamości nr

wystawionym przez

prowadzi z ramienia (nazwa placówki)

grupę w łącznej liczbie osób ma prawo do przejazdu pociągiem WKD w relacjach:

	od stacji	do stacji
1
2
3
4

Data wyjazdu „tam”

Ważne do godz. 24⁰⁰ dnia

..... dniar.
(miejscowość)

.....
(stempel i podpis dyrektora placówki)

.....
(stempel i podpis przewoźnika)

.....
(podpis osoby odpowiedzialnej za grupę)

WYPEŁNIA PRZEWOŹNIK

Na podstawie niniejszego zgłoszenia przysługuje ulga 85% dla osób oraz bezpłatny przejazd dla opiekunów¹⁾,

.....
(stempel jednostki organizacyjnej przewoźnika i podpis)

¹⁾ na każdych 5 płaćących za przejazd osób – jeden opiekun korzysta z bezpłatnego przejazdu,

Administratorem Danych osobowych jest Warszawska Kolej Dojazdowa sp. z o.o. z siedzibą w Grodzisku Mazowieckim przy ul. Stefana Batorego 23, 05-825 Grodzisk Maz., zgodnie z art. 23 ust. 1 ustawy z dnia 29 sierpnia 1997 r. o ochronie danych osobowych (tekst jedn. Dz.U. 2016 poz. 922 z późn. zm.) oraz zgodnie z art. 6 punkt 1 Rozporządzenia Parlamentu Europejskiego I Rady (UE) 2016/679 z dnia 27 kwietnia 2016 r. w sprawie ochrony osób fizycznych w związku z przetwarzaniem danych osobowych i w sprawie swobodnego przepływu takich danych oraz uchylenia dyrektywy 95/46/WE (ogólne rozporządzenie o ochronie danych) w celu realizacji zawarcia i wykonania umowy przewozu. Administrator Danych powołał Inspektora Ochrony Danych w siedzibie, kontakt: jod@wkd.com.pl. Osobie, której dotyczą dane osobowe przysługuje prawo dostępu do swoich danych, ich sprostowania, ograniczenia przetwarzania, usunięcia, prawo do kopiowania i przenoszenia danych oraz prawo wniesienia sprzeciwu. Podróżny ma prawo wniesienia skargi do Urzędu Ochrony Danych Osobowych, gdy uzna, że przetwarzanie danych osobowych narusza przepisy ogólnego rozporządzenia o ochronie danych osobowych z dnia 27 kwietnia 2016 r. Podanie danych osobowych jest dobrowolne, jednakże odmowa podania danych może skutkować odmową zawarcia umowy.

(strona odwrotna)

<p>1. Wydano bilety strefowe nr</p> <p>od st.</p> <p>do st.</p> <p>(strefa czasowa))</p> <p>Datownik</p> <p>.....</p> <p>(podpis kasjera)</p>	<p>2. Wydano bilety strefowe nr</p> <p>od st.</p> <p>do st.</p> <p>(strefa czasowa))</p> <p>Datownik</p> <p>.....</p> <p>(podpis kasjera)</p>
<p>3. Wydano bilety strefowe nr</p> <p>od st.</p> <p>do st.</p> <p>(strefa czasowa))</p> <p>Datownik</p> <p>.....</p> <p>(podpis kasjera)</p>	<p>4. Wydano bilety strefowe nr</p> <p>od st.</p> <p>do st.</p> <p>(strefa czasowa))</p> <p>Datownik</p> <p>.....</p> <p>(podpis kasjera)</p>
<p style="text-align: center;">INFORMACJE DODATKOWE</p> <ol style="list-style-type: none"> 1. Opłaty pobiera się za rzeczywistą liczbę uczestników przejazdu, najmniej jednak za 10 osób 2. Po wejściu do pociągu osoba odpowiedzialna za grupę jest odpowiedzialna bezzwłocznie skasować bilety na przejazd w danej relacji. 3. W czasie kontroli osoba odpowiedzialna za grupę – oprócz skasowanych biletów – powinna okazać zgłoszenie przejazdu grupy, które poświadcza uprawnieni do ulgi. 4. Zmiana umowy przewozu nie jest możliwa. 5. Nie zwraca się należności za skasowane bilety. 	



Warszawska Kolej Dojazdowa sp. z o.o.

13

ZGŁOSZENIE PRZEJAZDU GRUPY

.....
(imię i nazwisko osoby odpowiedzialnej za grupę)

.....
(dokładny adres zamieszkania)

legitymujący się dowodem tożsamości nr

wystawionym przez

prowadzi z ramienia

(nazwa organizatora)

grupę w łącznej liczbie osób:

1) dzieci w wieku do lat 16,

2) osób w wieku powyżej 16 lat,

3) opiekunów¹⁾ „,przewodników²⁾ „,

i ma prawo do nabycia biletów strefowych z ulgą 50% na przejazd w kl. 2 pociągu WKD dla osób, w relacjach:

od stacji

do stacji

1

.....

2

.....

3

.....

4

.....

Data wyjazdu „tam”r.

Ważne do godz. 24⁰⁰ dniar.

..... dnia r.

(miejsceowość)

.....
(stempel i podpis wystawcy)

.....
(stempel przewoźnika i podpis)

.....
(podpis osoby odpowiedzialnej za grupę)

¹⁾ niepotrzebne skreślić

¹⁾ na każde 10 płacących za przejazd dzieci do lat 16 – jeden opiekun korzysta z bezpłatnego przejazdu,

²⁾ na każde 10 płacących za przejazd osób w wieku pow. 16 lat – jeden przewodnik korzysta z bezpłatnego przejazdu, nie więcej jak trzech na grupę

Administratorem Danych osobowych jest Warszawska Kolej Dojazdowa sp. z o.o. z siedzibą w Grodzisku Mazowieckim przy ul. Stefana Batorego 23, 05-825 Grodzisk Maz., zgodnie z art. 23 ust. 1 ustawy z dnia 29 sierpnia 1997 r. o ochronie danych osobowych (tekst jedn. Dz.U. 2016 poz. 922 z późn. zm.) oraz zgodnie z art. 6 punkt 1 Rozporządzenia Parlamentu Europejskiego I Rady (UE) 2016/679 z dnia 27 kwietnia 2016 r. w sprawie ochrony osób fizycznych w związku z przetwarzaniem danych osobowych i w sprawie swobodnego przepływu takich danych oraz uchylenia dyrektywy 95/46/WE (ogólne rozporządzenie o ochronie danych) w celu realizacji zawarcia i wykonania umowy przewozu. Administrator Danych powołał Inspektora Ochrony Danych w siedzibie, kontakt: iod@wkd.com.pl. Osobie, której dotyczą dane osobowe przysługuje prawo dostępu do swoich danych, ich sprostowania, ograniczenia przetwarzania, usunięcia, prawo do kopiowania i przenoszenia danych oraz prawo wniesienia sprzeciwu. Podróżny ma prawo wniesienia skargi do Urzędu Ochrony Danych Osobowych, gdy uzna, że przetwarzanie danych osobowych narusza przepisy ogólnego rozporządzenia o ochronie danych osobowych z dnia 27 kwietnia 2016 r. Podanie danych osobowych jest dobrowolne, jednakże odmowa podania danych może skutkować odmową zawarcia umowy.

<p>1) Wydano bilety strefowe nr na przejazd od st. do st. (strefa czasowa)</p> <p>Datownik</p> <p>..... (podpis kasjera)</p>	<p>2) Wydano bilety strefowe nr na przejazd od st. do st. (strefa czasowa)</p> <p>Datownik</p> <p>..... (podpis kasjera)</p>
<p>3) Wydano bilety strefowe nr na przejazd od st. do st. (strefa czasowa)</p> <p>Datownik</p> <p>..... (podpis kasjera)</p>	<p>4) Wydano bilety strefowe nr na przejazd od st. do st. (strefa czasowa)</p> <p>Datownik</p> <p>..... (podpis kasjera)</p>
<p style="text-align: center;">INFORMACJE DODATKOWE</p> <ol style="list-style-type: none">1. Opłaty pobiera się za rzeczywistą liczbę uczestników wycieczki, najmniej jednak za 10 osób2. Po wejściu do pociągu osoba odpowiedzialna za grupę jest odpowiedzialna bezzwłocznie skasować bilety na przejazd w danej relacji.3. W czasie kontroli osoba odpowiedzialna za grupę – oprócz skasowanych biletów –powinna okazać zgłoszenie przejazdu grupy, które poświadcza uprawnieni do ulgi.4. Zmiana umowy przewozu nie jest możliwa.5. Nie zwraca się należności za skasowane bilety.	

WZÓR KARTY DUŻEJ RODZINY

Wzór nr 62
do § 23b

KARTA DUŻEJ RODZINY - karta tradycyjna

11,13

Awers



Rewers



KARTA DUŻEJ RODZINY - karta elektroniczna



Objaśnienia:

1. Karta zawiera imię oraz nazwisko członka rodziny wielodzietnej, numer PESEL członka rodziny wielodzietnej (albo numer dokumentu potwierdzającego tożsamość, w przypadku gdy nie nadano numeru PESEL), termin ważności Karty, numer Karty, logo rodziny wielodzietnej, skrót „KDR” pisany alfabetem Braille’a – na karcie tradycyjnej, miejsce na zdjęcie – na karcie elektronicznej oraz elementy zabezpieczające dokument przed podrobieniem i sfałszowaniem.
2. Karta tradycyjna ma wymiary 54 × 85,6 mm.
3. Numer Karty składa się z 17 cyfr, z których 7 pierwszych cyfr stanowi identyfikator danej gminy ustalony w załączniku do przepisów wykonawczych wydanych na podstawie ustawy z dnia 29 czerwca 1995 r. o statystyce publicznej (Dz. U. z 2016 r. poz. 1068, z późn. zm.), następne 5 cyfr stanowi numer rodziny wielodzietnej nadany w procesie rejestracji pierwszej osoby z rodziny wielodzietnej, następne 2 cyfry stanowią numer kolejno przypisany członkowi rodziny wielodzietnej w tej rodzinie, a ostatnie 3 cyfry stanowią numer kolejny Karty wydanej danemu członkowi rodziny wielodzietnej.

Wzory opublikowane w Dz. U. z 2017r., poz. 2449)


13

WZÓR DOKUMENTU POTWIERDZAJĄCEGO PRAWO STAŁEGO POBYTU OBYWATELA UNII EUROPEJSKIEJ

AWERS



REWERS




(opublikowana w Dz.U. z 2017 r. ,poz. 1916)

WZÓR KARTY STAŁEGO POBYTU CZŁONKA RODZINY OBYWATELA UNII EUROPEJSKIEJ

AWERS



REWERS



(wzór opublikowany tekst jedn. w Dz.U. z 2017 r. ,poz. 1916)

**WZÓR LEGITYMACJI DZIAŁACZA OPOZYCJI ANTYKOMUNISTYCZNEJ LUB OSOBY
REPRESJONOWANEJ Z POWODÓW POLITYCZNYCH**

13

Legitymacja w układzie poziomym, w postaci karty o wymiarach 85 mm × 54 mm, o krawędziach zaokrąglonych, wykonana z tworzywa sztucznego.

Awers legitymacji



1. Tło w kolorze jasnokremowym.
2. Przy lewej i prawej krawędzi są umieszczone flagi państwowe biało-czerwone na tle pionowych pasów utworzonych z pionowych linii w układzie fal i przejścia tonalnego od szarego do kremowego.
3. Na środku szary kontur orła pochodzący z godła Rzeczypospolitej Polskiej, otoczony czterema elementami w formie grupy składającej się z trzech nałożonych na siebie i uproszczonych geometrycznie liści.
4. Na środku czarny majuskułowy napis „LEGITYMACJA” oraz powielony szary tekst jako efekt cienia napisu. Poniżej tekstu ciemnoszara linia pozioma.
5. Pod ciemnoszarą linią miejsce na dokonanie wpisu o ustawowym statusie posiadacza legitymacji – alternatywny napis: „działacza opozycji antykomunistycznej” albo „osoby represjonowanej z powodów politycznych”, albo „działacza opozycji antykomunistycznej i osoby represjonowanej z powodów politycznych”.

Rewers legitymacji



1. Tło w kolorze jasnokremowym.
2. W lewym górnym rogu znajduje się miejsce przeznaczone na umieszczenie zdjęcia posiadacza legitymacji.
3. Na środku znajduje się tekst czarną czcionką:
 - „Legitymacja nr” – obok miejsce na dokonanie wpisu kolejnego numeru legitymacji,
 - poniżej znajduje się miejsce na dokonanie wpisu imienia posiadacza legitymacji,
 - poniżej znajduje się miejsce na dokonanie wpisu nazwiska posiadacza legitymacji,
 - poniżej znajduje się miejsce na dokonanie wpisu daty urodzenia posiadacza legitymacji,
 - poniżej znajduje się miejsce na dokonanie wpisu o alternatywnej treści: „był działaczem opozycji antykomunistycznej” albo „był osobą represjonowaną z powodów politycznych”, albo „był działaczem opozycji antykomunistycznej i osobą represjonowaną z powodów politycznych”.
4. W prawym górnym rogu znajduje się godło Rzeczypospolitej Polskiej, otoczone szarym cieniem.
5. W lewym dolnym rogu znajduje się fragment wizerunku orła z godła państwowego w kolorze kremowym nieznacznie ciemniejszym od tła, wykonane szarym konturem.
6. W prawym dolnym rogu znajduje się tekst czarną czcionką:
 - „Szef Urzedo do Spraw Kombatantow i Osob Represjonowanych”,
 - poniżej znajduje się miejsce na podpis,
 - poniżej znajduje się tekst „Warszawa,” oraz miejsce na dokonanie wpisu daty wydania legitymacji.

(wzór opublikowany w Dz.U. z 2015 r. ,poz. 1252)

LEGITYMACJA EMERYTA – RENCISTY

Wzór nr 66
do § 19a

Strona pierwsza

13

ZUS

**LEGITYMACJA
EMERYTA-RENCISTY**
Nr

**IMIĘ
NAZWISKO**
.....

Nr PESEL:
Nr świadczenia:
Legitymacja ważna
z dowodem tożsamości.

Strona druga

Legitymacja wydana przez:
Zakład Ubezpieczeń Społecznych
Oddział w

Dyrektor Oddziału
.....
imię i nazwisko

....., dnia r.

(opublikowana w Dz. U. z 2004 r., nr 203, poz. 2082 z późn. zm.)

Uchwała nr 39/2018

Zarządu spółki Warszawska Kolej Dojazdowa sp. z o.o.
z dnia 17 lipca 2018 r.

w sprawie zatwierdzenia i przyjęcia do stosowania zmian w *Taryfie osobowej i bagażowej WKD* oraz *Załączniku do Taryfy osobowej i bagażowej WKD*

Zarząd spółki Warszawska Kolej Dojazdowa sp. z o.o. działając na podstawie §11 ust 2 Umowy Spółki oraz § 7 pkt 16 Regulaminu Zarządu, uchwala, co następuje:

§1

1. Zatwierdza i przyjmuje do stosowania zmianę nr 13 w *Taryfie osobowej i bagażowej WKD*, stanowiącą załącznik nr 1 do niniejszej uchwały.
2. Zatwierdza i przyjmuje do stosowania zmianę nr 14 w *Załączniku do Taryfy osobowej i bagażowej WKD*, stanowiącą załącznik nr 2 do niniejszej uchwały.
3. Zmiany, o których mowa w ust. 1 i ust 2, obowiązują od dnia 1 sierpnia 2018r.


§2

Wykonanie uchwały powierza się Naczelnikowi Wydziału Marketingu i Sprzedaży Usług.

§3

Uchwała wchodzi w życie z dniem podjęcia.

PREZES ZARZĄDU


Michał Panfil

Uchwałę podjęto w głosowaniu jawnym

Liczba Członków Zarządu głosujących – 3 osoby

Ilość głosów „za” - 3

Ilość głosów „przeciw” - 0

Ilość głosów „wstrzymujących się” - 0